

## ĐIỂM NHẤN THỊ TRƯỜNG

- Thị trường mở cửa phiên giao dịch 15/07 với diễn biến khởi sắc khá tích cực ngay từ đầu phiên. Ở nhóm Bluechips, nhiều cái tên như FPT, HPG, MSN, VNM, BVH, POW, MWG, VHM, VRE...hay các cổ phiếu ngân hàng ACB, BID, MBB, CTG, VCB, VPB, TCB...đồng loạt tăng điểm và là động lực chính giúp thị trường bứt phá. Bên cạnh đó, nhiều nhóm cổ phiếu có tính thị trường hơn như chứng khoán, bất động sản, xây dựng, dầu khí, khu công nghiệp...cũng tăng khá tốt giúp thị trường thêm phần sôi động.

- Tạm dừng phiên sáng, chỉ số VN-Index tăng 4.96 điểm (0.57%) lên 873.07 điểm. Sau những phút hưng phấn đầu phiên, thị trường đang có phần chững lại về cuối buổi sáng khi nhiều cổ phiếu dần thu hẹp đà bứt phá. Dẫn dắt đà tăng thị trường lúc này là các cổ phiếu Bluechips, tiêu biểu là bộ đôi SAB, VHM. Trong khi đó, các cổ phiếu chứng khoán như SSI, HCM, MBS, SHS, VND, VCI hiện đang giảm điểm.

- Phiên giao dịch chiều diễn ra với sự suy yếu ở nhiều nhóm cổ phiếu. Nhiều cổ phiếu vốn hoá lớn như VHM, HPG, BID, VCB, VNM... đều thu hẹp đáng kể đà tăng. Nhóm xây dựng có sự bứt phá phiên hôm nay với CTD tăng 4.1%, HBC tăng 3.3%. Bên cạnh đó, nhóm dệt may, thủy sản với ACL tăng trần, VHC tăng 2.5%, MSH tăng 2.1%, MPC, FCM đều tăng 1.5%.

- Kết thúc phiên giao dịch, VN-Index tăng 1.8 điểm (+0.21%) lên mức 869.91 điểm. Toàn sàn có 223 mã tăng, 156 mã giảm và 57 mã đứng giá.

- Thanh khoản thị trường phiên hôm nay tăng so với phiên trước. Tổng khối lượng giao dịch toàn phiên đạt 258.29 triệu cổ phiếu, trị giá 4,465.52 tỷ đồng. (Trong đó GDTT đạt hơn 923.0 tỷ đồng).

- Khối ngoại phiên hôm nay bán ròng trên Hose với giá trị 110.3 tỷ đồng. Trên HNX khối này bán ròng với giá trị 3.8 tỷ đồng.

Giá trị đóng cửa	<b>869.91</b>
Biến động (%)	<b>+1.8 (+0.21%)</b>
KL(triệu CP)	258.29
Giá trị (tỷ đồng)	4,465.52
SLCP tăng giá	223
SLCP giảm giá	156
SLCP đứng giá	57

## GIAO DỊCH KHỐI NGOẠI

	HOSE	HNX
<b>Mua</b>	613.6	0.9
<b>Bán</b>	723.9	4.7
<b>GTGD ròng</b>	<b>-110.3</b>	<b>-3.8</b>

## NHẬN ĐỊNH THỊ TRƯỜNG

Thị trường đóng cửa phiên 15/07 với diễn biến tăng điểm nhẹ khi nhiều nhóm cổ phiếu vẫn tiếp tục có sự phân hóa mạnh tăng giảm đan xen, thanh khoản thị trường trong phiên hôm nay có sự cải thiện nhẹ nhưng nhìn chung tâm lý nhà đầu tư đang tỏ ra khá thận trọng khiến chỉ số VN-Index chưa thể bứt phá và tiếp tục vận động trong biên độ hẹp trong các phiên gần đây. Giai đoạn hiện tại, thị trường vẫn sẽ chịu sự chi phối chủ yếu từ thông tin kết quả kinh doanh quý II của các doanh nghiệp. Trong những phiên tới, VN-Index nhiều khả năng sẽ tiếp tục có diễn biến giằng co, tăng giảm đan xen với mục tiêu ngắn hạn vẫn là vùng giá 880±5 điểm, đồng thời diễn biến thị trường sẽ có sự phân hóa giữa các nhóm cổ phiếu dựa trên kết quả kinh doanh quý II của từng doanh nghiệp. Do đó, TCSC khuyến nghị nhà đầu tư nên duy trì tỷ lệ cổ phiếu trong danh mục với mức 30-50% cho mục tiêu trung, dài hạn và cần có sự sàng lọc nắm giữ đối với các cổ phiếu dự kiến có KQKD khả quan trong quý II/2020. Các nhà đầu tư ngắn hạn có thể tiếp tục duy trì tỷ lệ nắm giữ ở mức 50 - 60% vào các cổ phiếu cơ bản tốt, dự báo có KQKD quý II khả quan, nhóm một số cổ phiếu mang tính dẫn dắt thị trường, đồng thời có thể cân nhắc mở các vị thế trading trong các nhịp điều chỉnh của chỉ số VN-Index.



## DANH MỤC KHUYẾN NGHỊ

STT	Mã CK	Khuyến nghị	Ngày khuyến nghị	Giá hiện tại	Giá thực hiện	LN/Lỗ hiện tại	Giá mục tiêu	LN dự kiến	Giá cắt lỗ	Lỗ dự kiến
1	REE	Nắm Giữ	17/03/2020	33.05	28.5	16.0%	34.0	19.3%	25.5	-10.5%
2	TV2	Nắm Giữ	25/05/2020	75.10	70.0	7.3%	90.0	28.6%	62.5	-10.7%
3	VCS	Nắm Giữ	03/07/2020	63.10	62.0	1.8%	75.0	21.0%	55.0	-11.3%

## TIN TỨC NỔI BẬT

**Kỳ vọng về vắc-xin điều trị Covid-19 mới lại đẩy chứng khoán châu Á tăng.** MSCI châu Á – Thái Bình Dương trừ Nhật Bản tăng gần 0,8% trong phiên sáng 15/7, với hầu hết chỉ số lớn trong khu vực đều tăng điểm. Nikkei 225 của Nhật Bản và Kospi của Hàn Quốc lần lượt tăng 1,4% và 0,8%. ASX 200 của Australia tăng 1,3% trong khi NZX 50 của New Zealand tăng 0,6%. Tại Đông Nam Á, Straits Times của Singapore tăng 1,2%, Jakarta Composite của Indonesia tăng 0,4% nhưng KLCI của Malaysia giảm 0,2%. Tại Trung Quốc, giới đầu tư tiếp tục bán tháo cổ phiếu, với Shanghai Composite và Shenzhen Composite lần lượt giảm 0,7% và 0,6%. Nhưng Hang Seng của Hong Kong tăng 0,5%. ([Link: https://ndh.vn/quoc-te/ky-vong-ve-vac-xin-dieu-tri-covid-19-moi-lai-day-chung-khoan-chau-a-tang-1272117.html](https://ndh.vn/quoc-te/ky-vong-ve-vac-xin-dieu-tri-covid-19-moi-lai-day-chung-khoan-chau-a-tang-1272117.html))

**Giá dầu tăng trước thêm cuộc họp của OPEC+.** Giá dầu Brent tương lai tăng 18 cent, tương đương 0,4%, lên 42,9 USD/thùng. Giá dầu WTI tương lai tăng 19 cent, tương đương 0,6%, lên 40,29 USD/thùng. Ủy ban Giám sát chung cấp bộ trưởng, cơ quan đánh giá sản lượng OPEC+, sẽ họp vào ngày 15/7 và cân nhắc có tiếp tục duy trì mức giảm 9,7 triệu thùng/ngày hay tăng sản lượng hiện tại thêm 2 triệu thùng/ngày như đề xuất từ Arab Saudi. OPEC+, gồm OPEC và các đồng minh, hồi tháng 4 nhất trí giảm sản lượng 9,7 triệu thùng/ngày, thỏa thuận đơn lẻ giảm sản lượng lớn nhất lịch sử, từ ngày 1/5 đến hết tháng 6. Tiếp đó, OPEC+ giảm 7,7 triệu thùng/ngày từ tháng 7 đến hết năm 2020, giảm 5,8 triệu thùng/ngày từ tháng 1/2021 đến hết tháng 4/2022. ([Link: https://ndh.vn/nang-luong/gia-dau-tang-truoc-them-cuoc-hop-cua-opec-1272101.html](https://ndh.vn/nang-luong/gia-dau-tang-truoc-them-cuoc-hop-cua-opec-1272101.html))

**BTP: Nhiệt điện Bà Rịa báo lãi quý II giảm gần 12%.** Công ty Nhiệt điện Bà Rịa (HoSE: BTP) công bố báo cáo tài chính quý II với doanh thu giảm mạnh 84% xuống còn 76 tỷ đồng. Doanh nghiệp cho biết doanh thu cố định quý II được tính theo 48.448 đồng/Kwh/tháng và doanh thu biến đổi tính trên cơ sở giá nhiên liệu khí bình quân là 5,66 USD/MMBTU. Trong khi đó, doanh thu cố định quý II/2019 được tạm tính 18.721 đồng/Kwh/tháng và doanh thu biến đổi là 6,43 USD/MMBTU. Hiện chưa có số liệu tháng 6, nhưng tổng sản lượng tháng 4 và tháng 5 đạt 6.322 Mwh, giảm 94% so với cùng kỳ năm trước. Trong khi doanh thu giảm, biên lợi nhuận gộp tăng lên 37,86%, gấp 4 lần cùng kỳ năm ngoái nhờ giá vốn – chiếm tỷ trọng lớn trong doanh thu – giảm mạnh hơn. ([Link: https://ndh.vn/ket-qua-kinh-doanh/nhiet-dien-ba-ria-bao-lai-quy-ii-giam-gan-12-1272122.html](https://ndh.vn/ket-qua-kinh-doanh/nhiet-dien-ba-ria-bao-lai-quy-ii-giam-gan-12-1272122.html))

**TCH ước lãi quý 1 đạt 555 tỷ đồng, tăng 139% so với cùng kỳ.** CTCP Đầu tư Dịch vụ Tài chính Hoàng Huy (TCH) vừa mới gửi thông tin tới cổ đông về tình hình kinh doanh quý 1 năm tài chính 2020 (01/04 - 30/06) của Công ty. TCH cho biết sau giãn cách xã hội, hoạt động kinh doanh gồm hai lĩnh vực cốt lõi của Công ty vẫn duy trì ổn định và tăng trưởng. Cụ thể, mảng kinh doanh xe của Công ty đang khởi sắc so với cùng kỳ do các công ty logistics đang tăng cường mua xe nhằm tăng năng lực chuyên chở theo hướng chuyển dịch dòng vốn FDI vào Việt Nam đang có tín hiệu tích cực. Nhờ đó số bán xe đầu kéo Navistar (Mỹ) tháng 6 đạt cao nhất theo tháng trong vòng 1 năm trở lại đây. ([Link: https://vietstock.vn/2020/07/tch-uoc-lai-quy-1-dat-555-ty-dong-tang-139-so-voi-cung-ky-737-776169.htm](https://vietstock.vn/2020/07/tch-uoc-lai-quy-1-dat-555-ty-dong-tang-139-so-voi-cung-ky-737-776169.htm))

## TOP 5 GIAO DỊCH THỎA THUẬN

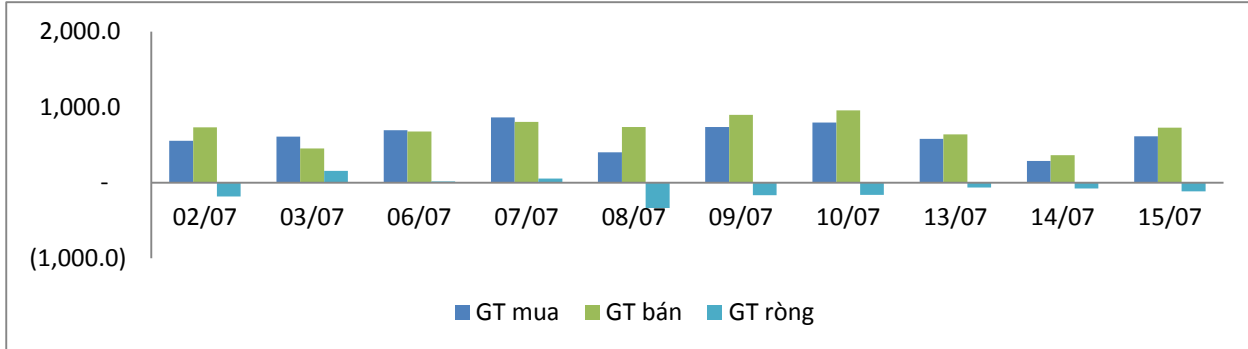
MÃ CK	KHỐI LƯỢNG (CP)	GTGD (Tỷ đồng)
<b>HOSE</b>		
NVL	3,649,000	219.4
VCI	6,000,000	144.9
VNM	770,500	89.6
VPB	3,506,450	75.4
E1VFN30	5,100,000	69.2
<b>HNX</b>		
SHB	2,277,100	30.2
NBP	623,300	10.8
VC3	403,100	6.4
ACB	75,108	1.8
NTH	50,000	1.4

## TOP 5 GIÁ TRỊ GIAO DỊCH

MÃ CK	KHỐI LƯỢNG (CP)	GTGD (Tỷ đồng)
<b>HOSE</b>		
VHM	2,351,560	192.4
HPG	6,561,150	184.9
VNM	1,015,000	118.2
CTD	1,342,900	110.7
GEX	4,707,960	101.7
<b>HNX</b>		
ACB	1,568,900	37.7
SHB	2,218,700	28.6
SHS	1,904,700	25.9
NVB	2,747,000	24.9
PVS	1,567,300	19.4

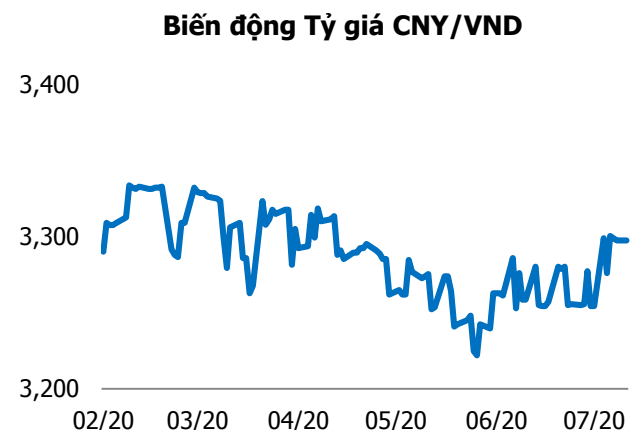
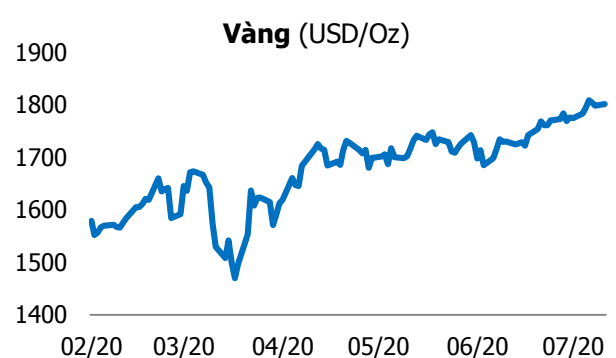
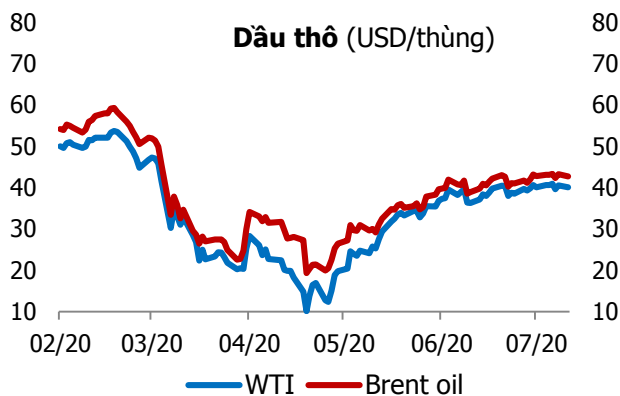
## GIAO DỊCH NHÀ ĐẦU TƯ NƯỚC NGOÀI

Sàn GD	GT Mua (Tỷ )	% Thị trường	GT Bán (Tỷ)	% Thị trường	Mua-Bán
<b>HOSE</b>	613.6	13.74	723.9	16.21	<b>-110.3</b>
<b>HNX</b>	0.9	0.25	4.7	1.29	<b>-3.8</b>
<b>Tổng số</b>	<b>614.5</b>		<b>728.6</b>		<b>-114.1</b>



HOSE			
Top 5 mua ròng		Top 5 bán ròng	
Mã CK	Giá trị (tỷ đồng)	Mã CK	Giá trị (tỷ đồng)
E1VFN30	27.1	MSN	28.2
CTG	13.0	VCB	28.1
HPG	9.8	HDG	25.0
PLX	8.2	SAB	13.9
VNM	7.7	VIC	12.3

HNX			
Top 5 mua ròng		Top 5 bán ròng	
Mã CK	Giá trị (tỷ đồng)	Mã CK	Giá trị (tỷ đồng)
AMV	0.15	SHS	1.85
DGC	0.14	TNG	1.07
WCS	0.05	BVS	0.53
SHE	0.04	EID	0.34
PMC	0.03	VIX	0.14



## TUYÊN BỐ MIỄN TRÁCH NHIỆM

Các thông tin và nhận định trong báo cáo này được cung cấp bởi TCSC dựa vào các nguồn thông tin mà TCSC coi là đáng tin cậy, có sẵn và mang tính hợp pháp. Tuy nhiên, chúng tôi không đảm bảo tính chính xác hay đầy đủ của các thông tin này.

Nhà đầu tư sử dụng báo cáo này cần lưu ý rằng các nhận định trong báo cáo này mang tính chất chủ quan của chuyên viên phân tích TCSC. Nhà đầu tư sử dụng báo cáo này tự chịu trách nhiệm về quyết định của mình.

TCSC có thể dựa vào các thông tin trong báo cáo này và các thông tin khác để ra quyết định đầu tư của mình mà không bị phụ thuộc vào bất kì ràng buộc nào về mặt pháp lý đối với các thông tin đưa ra.

Báo cáo này không được phép sao chép, tái tạo, phát hành và phân phối với bất kỳ mục đích nào nếu không được sự chấp thuận bằng văn bản của Công ty Cổ phần Chứng khoán Thành Công. Xin vui lòng ghi rõ nguồn trích dẫn nếu sử dụng các thông tin trong báo cáo này.

### © Công ty Cổ phần Chứng khoán Thành Công (TCSC)

Lầu 2, Số 6 Hồ Tùng Mậu, P. Nguyễn Thái Bình, Quận 1, TP.HCM

Điện thoại: (028) 38270527 | Fax: (028) 38218010

E-mail: [info@tcsc.vn](mailto:info@tcsc.vn)

Web: [www.tcsc.vn](http://www.tcsc.vn)