

## ĐIỂM NHẤN THỊ TRƯỜNG

- Thị trường mở cửa phiên giao dịch đầu tuần (15/07) với tâm lý khá thận trọng khiến VN-Index giảm nhẹ sau giờ ATO. Dù vậy, áp lực bán là không mạnh, trong khi dòng tiền vẫn hướng đến các cổ phiếu có KQKD tích cực. VIC và VHM tiếp tục là những tác nhân chính kéo chỉ số VN-Index đi xuống, theo sau là SAB, MSN, GAS. Ngược lại, đà tăng của VCB, VHN, VRE là lý do chính giúp chỉ số tránh sự giảm sâu.

- Kết phiên sáng, VN-Index đạt mức 973.35 điểm, giảm 0.21%. Mức giảm của bộ đôi VHM và VIC vẫn đè nặng thị trường khi cả hai khiến chỉ số VN-Index giảm 1.4 điểm. Ở chiều ngược lại, VRE, MWG, VCB, TCB là những mã có đóng góp tích cực nhất tới chỉ số.

- Thị trường về cuối phiên giao dịch vẫn ghi nhận sự phân hóa mạnh ở nhóm vốn hóa lớn. Sau khi hồi phục về mốc tham chiếu, áp lực bán gia tăng trở lại khiến các chỉ số thị trường điều chỉnh và đóng cửa trong sắc đỏ. Đà tăng mạnh của VCB và TCB là những nguyên nhân chính giúp đà giảm của chỉ số VN-Index được thu hẹp. Ở chiều ngược lại, VIC, VHM kết phiên là hai trong những tác nhân chính kéo thị trường đi xuống.

- Kết thúc phiên giao dịch, VN-Index giảm 2.87 điểm (-0.29%) xuống mức 972.53 điểm. Toàn sàn có 148 mã tăng, 148 mã giảm và 63 mã đứng giá.

- Thanh khoản thị trường phiên hôm nay tương đương so với phiên hôm trước. Tổng khối lượng giao dịch toàn phiên đạt 150.55 triệu cổ phiếu, trị giá 3,567.44 tỷ đồng. (Trong đó GDTT đạt hơn 890.0 tỷ đồng).

- Khối ngoại phiên hôm nay bán ròng nhẹ trên Hose với giá trị 0.3 tỷ đồng. Trên HNX khối này mua ròng với giá trị 3.4 tỷ đồng.

Giá trị đóng cửa	<b>972.53</b>
Biến động (%)	<b>-2.87 (-0.29%)</b>
KL(triệu CP)	150.55
Giá trị (tỷ đồng)	3,567.44
SLCP tăng giá	<b>148</b>
SLCP giảm giá	<b>148</b>
SLCP đứng giá	<b>63</b>

## GIAO DỊCH KHỐI NGOẠI

	HOSE	HNX
<b>Mua</b>	238.8	5.7
<b>Bán</b>	239.1	2.3
<b>GTGD ròng</b>	<b>-0.3</b>	<b>3.4</b>

## NHẬN ĐỊNH THỊ TRƯỜNG

Thị trường đóng cửa phiên 15/07 với phiên giảm điểm khi điều chỉnh phiên thứ 2 liên tiếp. Diễn biến điều chỉnh, rung lắc của VN-Index tiếp tục xuất hiện cho thấy áp lực chốt lời ngắn hạn đang chi phối các nhà đầu tư. Tuy nhiên, với sự ủng hộ đến từ dòng tiền vào các nhóm ngành, cổ phiếu có KQKD quý II/2019 khả quan và các thông tin tích cực đến từ thị trường thế giới, khả năng chỉ số sẽ có hồi phục trở lại và bút phá khỏi vùng 975-980 điểm là hoàn toàn có cơ sở. Do đó, TCSC khuyến nghị nhà đầu tư có thể tận dụng các nhịp rung lắc của TT để tham gia sàng lọc giải ngân và nâng tỷ lệ nắm giữ lên mức 60 - 70% vào cổ phiếu thuộc các nhóm ngành có sự thu hút dòng tiền mạnh, dự báo có KQKD tốt trong quý II/2019 như: ngân hàng, bán lẻ, CNTT, dầu khí...cho mục tiêu đầu tư trung và dài hạn. Đối với các NĐT ưa thích lướt sóng, có thể thực hiện bán ra khi đạt mức lợi nhuận kỳ vọng ngắn hạn và mua lại ở các nhịp rung lắc của thị trường, ưu tiên các vị thế có sẵn trong danh mục, các nhóm cổ phiếu đang thu hút dòng tiền mạnh để tìm kiếm lợi nhuận.



## DANH MỤC KHUYẾN NGHỊ

STT	Mã CK	Khuyến nghị	Ngày khuyến nghị	Giá hiện tại	Giá thực hiện	LN/Lỗ hiện tại	Giá mục tiêu	LN dự kiến	Giá cắt lỗ	Lỗ dự kiến
1	BWE	Giữ	13/02/2019	27.90	25.0	11.6%	30.0	20.0%	23.4	-6.4%
2	NLG	Giữ	29/03/2019	29.35	26.9	9.1%	31.7	17.8%	25.2	-6.3%
3	FPT	Giữ	03/04/2019	47.30	41.1	15.1%	52.0	26.5%	38.6	-6.1%
4	PNJ	Giữ	20/05/2019	74.40	79.6	-6.5%	95.0	19.3%	73.6	-7.5%

## TIN TỨC NỔI BẬT

**Kinh tế Trung Quốc tăng trưởng 6.2%, yếu nhất trong 27 năm.** Trung Quốc vừa công bố dữ liệu GDP quý 2/2019 trong ngày thứ Hai (15/07), trong đó cho thấy nền kinh tế tăng trưởng chậm lại ở mức 6.2%, yếu nhất trong ít nhất là 27 năm, khi cuộc chiến thương mại Mỹ-Trung bắt đầu thể hiện rõ tác động tiêu cực. Trong ngày thứ Hai (15/07), Cục Thống kê Trung Quốc cho biết trong giai đoạn tháng 4-6/2019, nền kinh tế Trung Quốc tăng trưởng 6.2% so với cùng kỳ năm trước, cũng trùng khớp với dự báo của các chuyên gia phân tích tham gia cuộc thăm dò của Reuters. Con số tăng trưởng của quý 2/2019 là mức tăng trưởng yếu nhất của Trung Quốc kể từ quý 1/1992 – thời điểm dữ liệu hàng quý được ghi nhận lại, theo Reuters. ([Link: https://vietstock.vn/2019/07/kinh-te-trung-quoc-tang-truong-62-yeu-nhat-trong-27-nam-775-690595.htm](https://vietstock.vn/2019/07/kinh-te-trung-quoc-tang-truong-62-yeu-nhat-trong-27-nam-775-690595.htm))

**Shanghai và Hang Seng quay đầu tăng bất chấp dữ liệu kinh tế ảm đạm.** Chứng khoán Trung Quốc xóa sạch đà giảm và quay đầu tăng sau khi Bắc Kinh công bố dữ liệu cho thấy kinh tế Trung Quốc tăng trưởng yếu nhất trong ít nhất 27 năm. Tính tới lúc 10h50 ngày thứ Hai (15/07 – giờ Việt Nam), thị trường chứng khoán Trung Quốc quay đầu tăng trở lại, trong đó Shanghai Composite leo dốc 0.76%, Shenzhen Component tiến 0.94% và Shenzhen Composite tăng 0.713%. Chỉ số Hang Seng của Hồng Kông cũng quay đầu khởi sắc, tăng 0.24%. Hồng Kông vẫn còn bị mắc kẹt trong sự bất ổn xoay quanh dự luật dẫn độ đầy tranh cãi. Trong ngày Chủ nhật (14/07), tờ Financial Times dẫn lại nguồn tin thân cận cho biết Bắc Kinh từ chối chấp nhận đơn từ chức của nhà lãnh đạo Hồng Kông Carrie Lam. ([Link: https://vietstock.vn/2019/07/shanghai-va-hang-seng-quay-dau-tang-bat-chap-du-lieu-kinh-te-am-dam-773-690629.htm](https://vietstock.vn/2019/07/shanghai-va-hang-seng-quay-dau-tang-bat-chap-du-lieu-kinh-te-am-dam-773-690629.htm))

**FMC: 6 tháng lãi trước thuế 95 tỷ đồng, sẽ tăng vốn thêm 20%.** CTCP Thực phẩm Sao Ta (HOSE: FMC) vừa cập nhật kết quả kinh doanh 6 tháng đầu năm với lợi nhuận trước thuế 95 tỷ, tăng 40% so cùng kỳ năm trước và thực hiện được gần 53% kế hoạch cả năm (180 tỷ đồng). Theo FMC, nuôi tôm vụ 1 của Công ty đạt trên 2,000 tấn với lợi nhuận khá tốt, nhưng chưa kết thúc vụ, vì thế sẽ được hạch toán vào kết quả hoạt động quý 3/2019. Với đề án nuôi tôm, FMC cho biết, tổng thể dự án khoảng 90 ha, Công ty sẽ triển khai ngay việc hình thành trại nuôi vào quý 4/2019 tới. Với dự án này, hàng năm FMC sẽ thu thêm khoảng 2,000 tấn tôm, tăng thêm 10% nguyên liệu chủ động. ([Link: https://vietstock.vn/2019/07/fmc-6-thang-lai-truoc-thue-95-ty-dong-se-tang-von-them-20-737-690599.htm](https://vietstock.vn/2019/07/fmc-6-thang-lai-truoc-thue-95-ty-dong-se-tang-von-them-20-737-690599.htm))

**PAN: Tập đoàn PAN chào mua công khai gần 50% vốn Bibica.** Thương vụ trị giá gần 530 tỷ đồng có thể giúp nhóm cổ đông Tập đoàn PAN nâng tỷ lệ sở hữu tại Bibica. Hội đồng Quản trị Tập đoàn PAN (HoSE: PAN) vừa thông qua chào mua 7,7 triệu cổ phiếu của CTCP Bibica (HoSE: BBC), tương đương 49,93% vốn với giá 68.500 đồng/cp. Mục đích của giao dịch, theo Tập đoàn PAN nhằm nâng tỷ lệ sở hữu và đầu tư lâu dài vào Bibica. Ước tính, Tập đoàn PAN sẽ cần chi khoảng 527,5 tỷ đồng để mua lượng cổ phiếu mong muốn. Doanh nghiệp này sẽ thực hiện chào mua trong vòng 30-60 ngày sau khi có chấp thuận của Ủy ban Chứng khoán Nhà nước. ([Link: http://ndh.vn/tap-doan-pan-chao-mua-cong-khai-gan-50-von-bibica-20190715031138938p4c147.news](http://ndh.vn/tap-doan-pan-chao-mua-cong-khai-gan-50-von-bibica-20190715031138938p4c147.news))

## TOP 5 GIAO DỊCH THỎA THUẬN

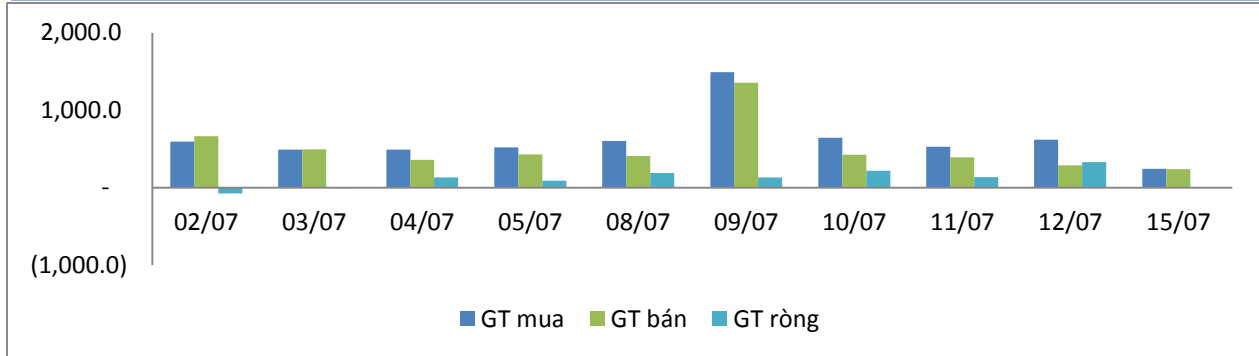
MÃ CK	KHỐI LƯỢNG (CP)	GTGD (Tỷ đồng)
<b>HOSE</b>		
ROS	4,500,000	135.0
VPB	5,587,892	111.5
HNG	4,150,000	78.0
GEX	3,610,970	77.4
KPF	2,362,500	70.8
<b>HNX</b>		
HHC	170,000	19.9
SHB	2,487,000	16.9
DNP	1,080,000	15.9
VCG	153,000	4.0
MBS	170,000	2.4

## TOP 5 GIÁ TRỊ GIAO DỊCH

MÃ CK	KHỐI LƯỢNG (CP)	GTGD (Tỷ đồng)
<b>HOSE</b>		
ROS	9,620,930	268.4
MWG	1,558,100	156.5
VNM	703,320	86.9
HPG	3,902,390	84.3
VCB	1,089,930	81.1
<b>HNX</b>		
PVS	2,225,200	53.0
NDN	1,980,000	33.0
ACB	932,200	28.0
TNG	871,700	18.4
VCG	604,900	15.7

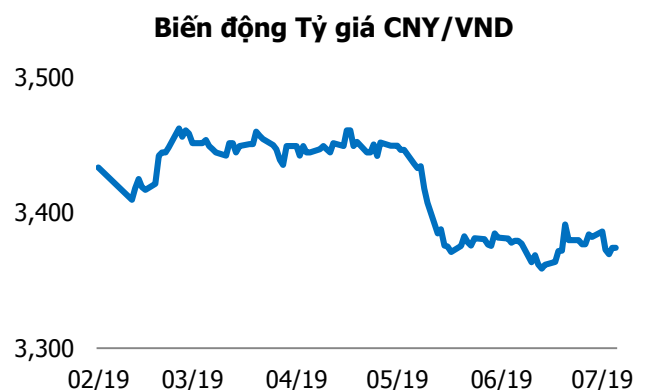
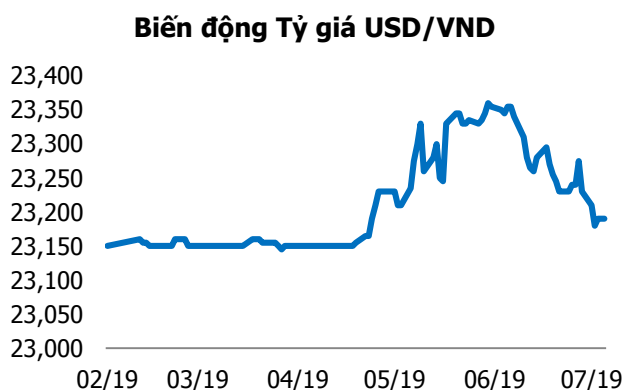
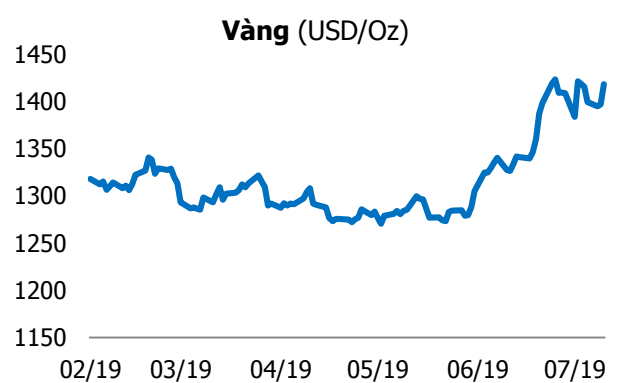
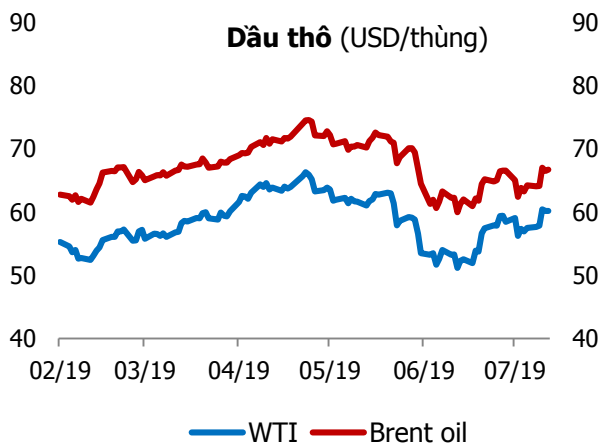
## GIAO DỊCH NHÀ ĐẦU TƯ NƯỚC NGOÀI

Sàn GD	GT Mua (Tỷ )	% Thị trường	GT Bán (Tỷ)	% Thị trường	Mua-Bán
<b>HOSE</b>	238.8	6.69	239.1	6.70	-0.3
<b>HNX</b>	5.7	1.65	2.3	0.66	3.4
<b>Tổng số</b>	<b>244.5</b>		<b>241.4</b>		<b>3.1</b>



HOSE			
Top 5 mua ròng		Top 5 bán ròng	
Mã CK	Giá trị (tỷ đồng)	Mã CK	Giá trị (tỷ đồng)
VCB	47.5	MSN	30.5
VRE	13.4	VNM	23.5
BMP	12.3	HPG	21.9
BVH	10.4	VHM	12.3
PVD	9.8	HBC	7.9

HNX			
Top 5 mua ròng		Top 5 bán ròng	
Mã CK	Giá trị (tỷ đồng)	Mã CK	Giá trị (tỷ đồng)
PVS	2.2	VGS	0.9
AMV	0.6	NTP	0.5
DBC	0.4	HDA	0.4
DGC	0.4	BVS	0.1
BTW	0.2	KST	0.02



## TUYÊN BỐ MIỄN TRÁCH NHIỆM

Các thông tin và nhận định trong báo cáo này được cung cấp bởi TCSC dựa vào các nguồn thông tin mà TCSC coi là đáng tin cậy, có sẵn và mang tính hợp pháp. Tuy nhiên, chúng tôi không đảm bảo tính chính xác hay đầy đủ của các thông tin này.

Nhà đầu tư sử dụng báo cáo này cần lưu ý rằng các nhận định trong báo cáo này mang tính chất chủ quan của chuyên viên phân tích TCSC. Nhà đầu tư sử dụng báo cáo này tự chịu trách nhiệm về quyết định của mình.

TCSC có thể dựa vào các thông tin trong báo cáo này và các thông tin khác để ra quyết định đầu tư của mình mà không bị phụ thuộc vào bất kì ràng buộc nào về mặt pháp lý đối với các thông tin đưa ra.

Báo cáo này không được phép sao chép, tái tạo, phát hành và phân phối với bất kỳ mục đích nào nếu không được sự chấp thuận bằng văn bản của Công ty Cổ phần Chứng khoán Thành Công. Xin vui lòng ghi rõ nguồn trích dẫn nếu sử dụng các thông tin trong báo cáo này.

### © Công ty Cổ phần Chứng khoán Thành Công (TCSC)

Lầu 2, Số 6 Hồ Tùng Mậu, P. Nguyễn Thái Bình, Quận 1, TP.HCM

Điện thoại: (028) 38270527 | Fax: (028) 38218010

E-mail: [info@tcsc.vn](mailto:info@tcsc.vn)

Web: [www.tcsc.vn](http://www.tcsc.vn)