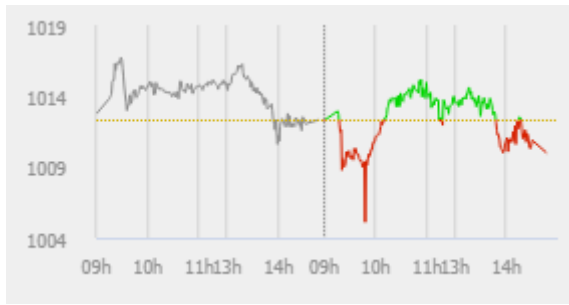


ĐIỂM NHẤN THỊ TRƯỜNG

- Thị trường mở cửa phiên giao dịch cuối tuần (15/11) với diễn biến thận trọng. VCB là mã có ảnh hưởng tiêu cực nhất tới VN-Index khi lấy đi hơn 1 điểm của chỉ số, theo sau là VNM, BID, MSN. Qua đó là tác nhân chính khiến thị trường mở phiên với sắc đỏ. Ở chiều ngược lại, VHM, MWG hiện là mã tác động tích cực nhất tới chỉ số.
- Sau những phút điều chỉnh đầu phiên, thị trường đã dần hồi phục trở lại từ sau 10h. Các Bluechips BVH, FPT, GAS, HPG, REE, VIC, SAB, VRE, VHM, MWG...đồng loạt tăng điểm giúp sắc xanh trở lại thị trường. Bên cạnh đó, nhóm ngân hàng cũng xuất hiện nhiều mã tăng điểm như ACB, BID, CTG, VPB. VCB sau những phút giảm sâu đầu phiên cũng hồi phục về mốc tham chiếu.
- Sau những phút hồi phục cuối phiên sáng, thị trường lại một lần đảo chiều giảm điểm trong buổi chiều. Các Bluechips không còn duy trì đà tăng, trong khi khối ngoại tiếp tục bán ròng đã ảnh hưởng không nhỏ tới tâm lý giới đầu tư.
- Cuối phiên giao dịch, áp lực bán gia tăng tại các cổ phiếu vốn hóa lớn khiến thị trường điều chỉnh. Tuy vậy, áp lực điều chỉnh không quá mạnh và dòng tiền bắt đáy luôn thường trực giúp VN-Index vẫn giữ được mốc tâm lý 1.010 điểm. VNM bị khối ngoại bán mạnh và đóng cửa giảm 2.900 đồng, đây là cổ phiếu ảnh hưởng tiêu cực nhất tới thị trường. Ở chiều ngược lại, FPT, GAS, REE, VRE, PNJ, POW, MWG, TCB vẫn giữ được sắc xanh giúp thị trường cân bằng trở lại.
- Kết thúc phiên giao dịch, VN-Index giảm 2.27 điểm (-0.22%) xuống mức 1,010.03 điểm. Toàn sàn có 135 mã tăng, 184 mã giảm và 70 mã đứng giá.
- Thanh khoản thị trường phiên hôm nay tăng so với phiên trước. Tổng khối lượng giao dịch toàn phiên đạt 212.33 triệu cổ phiếu, trị giá 5,150.73 tỷ đồng. (Trong đó GDTT đạt hơn 1,814.0 tỷ đồng).
- Khối ngoại phiên hôm nay bán ròng trên Hose với giá trị 181.1 tỷ đồng. Trên HNX khối này mua ròng với giá trị 2.8 tỷ đồng.



Giá trị đóng cửa	1,010.03
Biến động (%)	-2.27 (-0.22%)
KL(triệu CP)	212.33
Giá trị (tỷ đồng)	5,150.73
SLCP tăng giá	135
SLCP giảm giá	184
SLCP đứng giá	70

GIAO DỊCH KHỐI NGOẠI

	HOSE	HNX
Mua	1,557.4	6.7
Bán	1,748.5	3.9
GTGD ròng	-181.1	2.8

NHẬN ĐỊNH THỊ TRƯỜNG

Thị trường đóng cửa phiên 15/11 với giảm điểm nhẹ khi nhóm các cổ phiếu vốn hóa lớn tiếp tục gặp áp lực điều chỉnh. Thị trường phiên hôm nay tiếp tục giằng co giảm điểm phiên thứ 2 liên tiếp cho thấy sự thận trọng phần nào của nhà đầu tư tuy nhiên thanh khoản vẫn giữ mức khá cao cho thấy sự chủ động giải ngân khi thị trường có sự điều chỉnh về các mức giá hợp lý. Chúng tôi cho rằng sự phân hóa và đảo trụ luân phiên của các nhóm ngành sẽ tiếp tục xảy ra thường xuyên và nhiều khả năng thị trường sẽ tiếp tục quá trình giằng co trong ngắn hạn với tâm điểm của dòng tiền là nhóm các cổ phiếu ngành Ngân hàng, nhóm VN30, các cổ phiếu vốn hóa lớn khả năng tiếp tục sẽ là động lực của thị trường trong giai đoạn này. Ngưỡng hỗ trợ của chỉ số VN-Index trong giai đoạn hiện tại nếu thị trường tiếp tục điều chỉnh sẽ là 1,000 – 1,005 điểm. Do đó, trong giai đoạn hiện tại nhà đầu tư có thể cân nhắc giảm tỷ trọng cổ phiếu về mức cân bằng 50 - 60% danh mục vào nhóm cổ phiếu thuộc nhóm: ngân hàng, VN30 và vốn hóa lớn có yếu tố cơ bản tốt với triển vọng khả quan trong năm 2019 cho mục tiêu trung, dài hạn. Các nhà đầu tư có tỷ lệ tiền mặt cao có thể tận dụng các nhịp rung lắc để tham gia giải ngân, các nhà đầu tư ưa thích lướt sóng có thể thực hiện trading đối với các cổ phiếu có sẵn trong danh mục để tìm kiếm lợi nhuận.



DANH MỤC KHUYẾN NGHỊ

STT	Mã CK	Khuyến nghị	Ngày khuyến nghị	Giá hiện tại	Giá thực hiện	LN/Lỗ hiện tại	Giá mục tiêu	LN dự kiến	Giá cắt lỗ	Lỗ dự kiến
1	NLG	Giữ	29/03/2019	28.30	24.7	14.8%	31.7	28.6%	23.0	-6.9%
2	PNJ	Giữ	20/05/2019	85.30	78.8	8.2%	95.0	20.6%	72.8	-7.6%
3	PTB	Giữ	15/10/2019	72.80	73.0	-0.3%	80.0	9.6%	69.0	-5.5%
4	BVH	Giữ	31/10/2019	73.20	71.0	3.1%	84.0	18.3%	68.0	-4.2%

TIN TỨC NỔI BẬT

Hai phiên đỉnh liên tiếp của S&P 500 đẩy chứng khoán châu Á phục hồi. Chỉ số MSCI châu Á - Thái Bình Dương trừ Nhật Bản tăng gần 0,7% trong đầu phiên 15/11. Phần lớn thị trường trong khu vực đều tăng điểm, riêng cổ phiếu tại Trung Quốc tiếp tục giảm. Nikkei 225 của Nhật Bản và Kospi của Hàn Quốc lần lượt tăng 0,6% và 0,9%. Cổ phiếu tại Hong Kong phục hồi sau khi giảm liên tiếp từ đầu tuần, với Hang Seng tăng 0,3%. ASX 200 của Australia và NZX 50 của New Zealand lần lượt tăng 0,7% và 0,3%. Tại Đông Nam Á, Straits Times của Singapore tăng 0,1%. Jakarta Composite của Indonesia tăng 0,2% và Bursa KLCI của Malaysia tăng 0,02%. Ngược lại, chứng khoán Trung Quốc tiếp tục giảm do lo ngại về sức khỏe của nền kinh tế, với Shanghai Composite và Shenzhen Composite lần lượt giảm 0,4% và 0,6%. ([Link: https://ndh.vn/quoc-te/hai-phiên-đỉnh-liên-tiếp-cua-s-amp-p-500-day-chung-khoan-chau-a-phục-hồi-1258612.html](https://ndh.vn/quoc-te/hai-phiên-đỉnh-liên-tiếp-cua-s-amp-p-500-day-chung-khoan-chau-a-phục-hồi-1258612.html))

Tồn kho tại Mỹ tăng, giá dầu trái chiều. Giá dầu Brent tương lai tăng 3 cent lên 62,4 USD/thùng. Giá dầu WTI tương lai giảm 20 cent xuống 56,92 USD/thùng. Tồn kho tại Mỹ tuần trước tăng 2,2 triệu thùng, vượt con số dự báo 1,649 triệu thùng của giới phân tích, bởi sản lượng cao kỷ lục, theo Cơ quan Thông tin Năng lượng Mỹ (EIA). "Báo cáo tồn kho là vấn đề chính trong hôm nay", Phil Flynn, nhà phân tích tại Price Futures Group, bang Illinois, nói. "Tồn kho dầu thô tăng khiến thị trường phần nào thất vọng". Sản lượng dầu thô của Mỹ tăng 200.000 thùng/ngày lên kỷ lục 12,8 triệu thùng/ngày, EIA cho biết. "Chúng ta có thể đang sản xuất hơi quá và phần dư thừa nằm trong kho dự trữ", Ryan Kaup, môi giới hàng hóa tại CHS Hedging, nhận định. ([Link: https://ndh.vn/nang-luong/ton-kho-tai-my-tang-gia-dau-trai-chieu-1258599.html](https://ndh.vn/nang-luong/ton-kho-tai-my-tang-gia-dau-trai-chieu-1258599.html))

PLX: Lãnh đạo Petrolimex tự tin tập đoàn sẽ vượt kế hoạch lợi nhuận năm 2019. Petrolimex đang triển khai áp dụng công nghệ vào quá trình sản xuất và quản trị, đồng thời từng bước nghiên cứu thực hiện dự án LNG và nâng giá trị gia tăng tại các cửa hàng xăng dầu để đẩy mạnh các nguồn lợi nhuận mang lại từ mảng kinh doanh ngoài xăng dầu. Tập đoàn Xăng dầu Việt Nam (Petrolimex, HoSE: PLX) vừa tổ chức gặp gỡ chuyên viên phân tích, chia sẻ về kết quả hoạt động và định hướng kinh doanh năm 2019. Sau 9 tháng, Petrolimex ghi nhận tăng trưởng sản lượng xuất bán xăng dầu hợp nhất gần 7% so với cùng kỳ năm trước, tương đương 84,3% kế hoạch. Riêng sản lượng nội địa tăng 6%. ([Link: https://ndh.vn/ket-qua-kinh-doanh/lanh-dao-petrolimex-tu-tin-tap-doan-se-vuot-ke-hoach-loi-nhuan-nam-2019-1258632.html](https://ndh.vn/ket-qua-kinh-doanh/lanh-dao-petrolimex-tu-tin-tap-doan-se-vuot-ke-hoach-loi-nhuan-nam-2019-1258632.html))

DPG: Đạt Phương muốn phát hành 300 tỷ trái phiếu, lãi suất 11,5%/năm. HĐQT CTCP Đạt Phương (HoSE: DPG) vừa phê duyệt phương án phát hành trái phiếu riêng lẻ đợt 1 năm 2019 với tổng giá trị tối đa 300 tỷ đồng. Thời điểm phát hành dự kiến vào ngày 29/11 hoặc một ngày khác nhưng không sớm hơn 10 ngày làm việc trước ngày công bố thông tin đến Sở Giao dịch Chứng khoán. Số tiền thu về dùng để đầu tư cho các dự án và/hoặc bổ sung vốn lưu động phục vụ sản xuất kinh doanh. Trái phiếu kỳ hạn 2 năm, không chuyển đổi và có tài sản bảo đảm. Kỳ tính lãi 6 tháng/lần, tính từ ngày phát hành. Lãi suất 11,5%/năm. Công ty dự kiến phát hành từ 2-3 đợt trái phiếu. ([Link: https://ndh.vn/doanh-nghiep/dat-phuong-muon-phat-hanh-300-ty-trai-phiếu-lai-suát-11-5-nam-1258616.html](https://ndh.vn/doanh-nghiep/dat-phuong-muon-phat-hanh-300-ty-trai-phiếu-lai-suát-11-5-nam-1258616.html))

TOP 5 GIAO DỊCH THỎA THUẬN

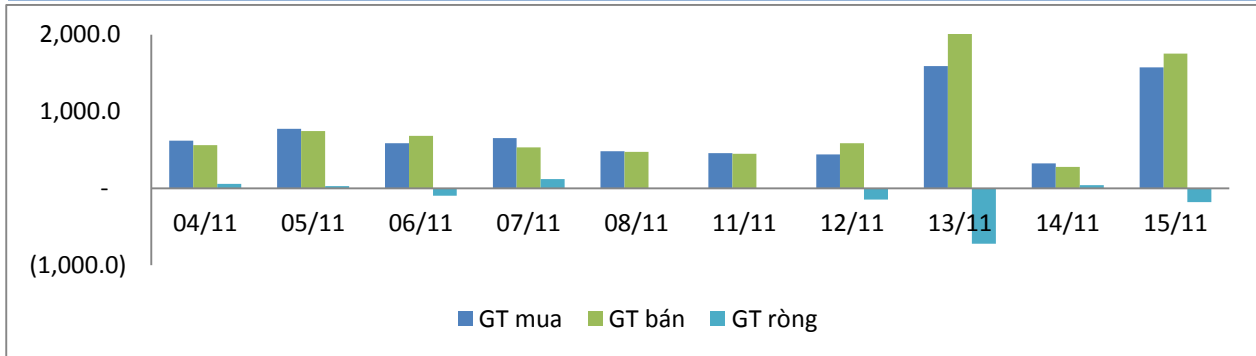
MÃ CK	KHỐI LƯỢNG (CP)	GTGD (Tỷ đồng)
HOSE		
SAB	5,314,200	1,247.9
GEX	3,500,000	72.8
SBT	3,304,220	59.4
NVL	770,000	44.6
BCG	4,250,420	42.5
HNX		
MBG	1,500,000	85.5
DNP	1,685,100	24.2
LHC	158,000	9.7
S99	1,000,000	8.0
TAR	200,000	6.2

TOP 5 GIÁ TRỊ GIAO DỊCH

MÃ CK	KHỐI LƯỢNG (CP)	GTGD (Tỷ đồng)
HOSE		
ROS	26,666,540	658.1
VNM	2,384,360	294.1
VRE	6,260,710	220.1
FPT	2,568,040	149.7
MBB	5,963,420	135.9
HNX		
ACB	1,651,200	40.4
MBG	487,900	29.5
PVS	1,014,400	19.2
SHB	2,830,000	18.6
VCS	197,400	16.8

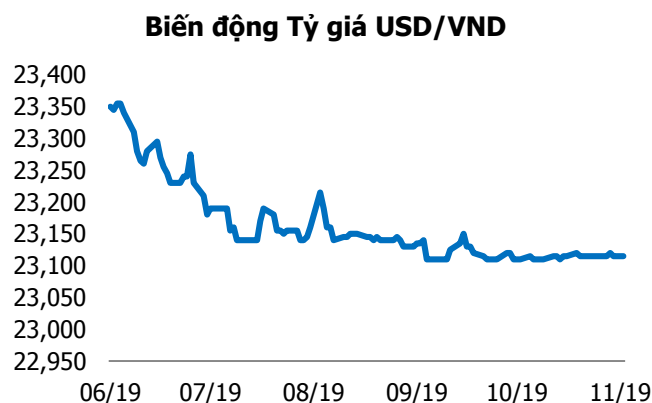
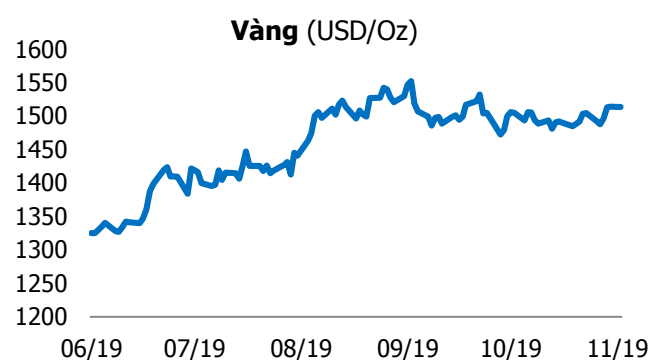
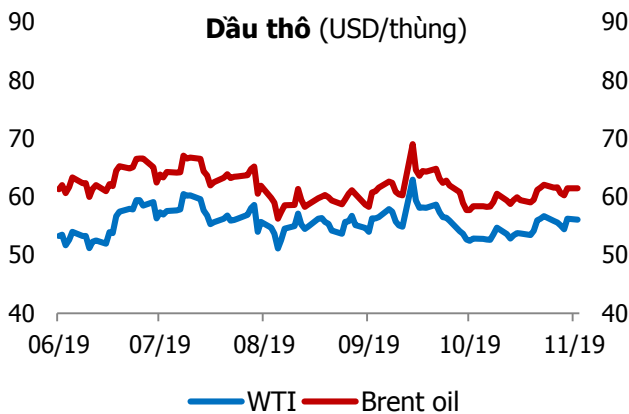
GIAO DỊCH NHÀ ĐẦU TƯ NƯỚC NGOÀI

Sàn GD	GT Mua (Tỷ)	% Thị trường	GT Bán (Tỷ)	% Thị trường	Mua-Bán
HOSE	1,567.4	30.43	1,748.5	33.95	-181.1
HNX	6.7	1.72	3.9	1.00	2.8
Tổng số	1,574.1		1,752.4		-178.3



HOSE			
Top 5 mua ròng		Top 5 bán ròng	
Mã CK	Giá trị (tỷ đồng)	Mã CK	Giá trị (tỷ đồng)
VRE	56.6	VNM	149.5
PVT	7.0	ROS	24.9
DIG	4.0	VIC	15.5
VCI	3.0	POW	13.2
LCG	2.5	VCB	11.8

HNX			
Top 5 mua ròng		Top 5 bán ròng	
Mã CK	Giá trị (tỷ đồng)	Mã CK	Giá trị (tỷ đồng)
NVB	4.90	PVS	1.32
PVI	0.40	VCS	1.28
TNG	0.18	HUT	0.52
SHS	0.17	PVG	0.16
IDV	0.13	DP3	0.09



TUYÊN BỐ MIỄN TRÁCH NHIỆM

Các thông tin và nhận định trong báo cáo này được cung cấp bởi TCSC dựa vào các nguồn thông tin mà TCSC coi là đáng tin cậy, có sẵn và mang tính hợp pháp. Tuy nhiên, chúng tôi không đảm bảo tính chính xác hay đầy đủ của các thông tin này.

Nhà đầu tư sử dụng báo cáo này cần lưu ý rằng các nhận định trong báo cáo này mang tính chất chủ quan của chuyên viên phân tích TCSC. Nhà đầu tư sử dụng báo cáo này tự chịu trách nhiệm về quyết định của mình.

TCSC có thể dựa vào các thông tin trong báo cáo này và các thông tin khác để ra quyết định đầu tư của mình mà không bị phụ thuộc vào bất kì ràng buộc nào về mặt pháp lý đối với các thông tin đưa ra.

Báo cáo này không được phép sao chép, tái tạo, phát hành và phân phối với bất kỳ mục đích nào nếu không được sự chấp thuận bằng văn bản của Công ty Cổ phần Chứng khoán Thành Công. Xin vui lòng ghi rõ nguồn trích dẫn nếu sử dụng các thông tin trong báo cáo này.

© Công ty Cổ phần Chứng khoán Thành Công (TCSC)

Lầu 2, Số 6 Hồ Tùng Mậu, P. Nguyễn Thái Bình, Quận 1, TP.HCM

Điện thoại: (028) 38270527 | Fax: (028) 38218010

E-mail: info@tcsc.vn

Web: www.tcsc.vn