

## ĐIỂM NHẤN THỊ TRƯỜNG

- Thị trường mở cửa phiên giao dịch (16/01) với diễn biến tích cực ngay từ đầu phiên. Với sắc xanh chiếm ưu thế đáng kể và giúp kéo các chỉ số thị trường lên trên mốc tham chiếu, trong đó, nhiều cổ phiếu thuộc nhóm ngân hàng như ACB, BID, CTG, HDB, MBB, SHB, STB, VPB... đồng loạt bứt phá. ACB đang tăng 1,3%, BID tăng 1,2%, CTG tăng 3%, HDB tăng 1,6%, MBB tăng 1,2%, VPB tăng 1,2%. Bên cạnh đó, các cổ phiếu như MSN, NVL, SAB, VRE... cũng nhích lên trên mốc tham chiếu và cùng với nhóm ngân hàng tạo động lực giúp thị trường tăng điểm.

- Tạm dừng phiên sáng, VN-Index tăng 7.14 điểm (0.74%) lên 974.7 điểm. Toàn sàn có 136 mã tăng, 171 mã giảm và 53 mã đứng giá. Các cổ phiếu ngân hàng như ACB, BID, CTG, MBB, HDB, SHB, STB... đồng loạt bứt phá mạnh và góp phần giúp thị trường tăng điểm mạnh.

- Về cuối phiên giao dịch, nhóm cổ phiếu ngân hàng vẫn duy trì đà tích cực, trong đó, BID tăng 5.9%, CTG tăng 5.5%, ACB tăng 2.6%, MBB tăng 2.6%... Bên cạnh đó, các cổ phiếu như BVH, FPT, REE, SSI... đồng loạt tăng giá và cùng với nhóm ngân hàng duy trì vững sắc xanh của thị trường chung.

Tuy nhiên, áp lực vẫn còn tương đối lớn và đến từ các cổ phiếu như VRE, SAB, VHM.... Trong đó, VRE giảm sâu 1.2% xuống 32.800 đồng/cp.

- Kết thúc phiên giao dịch, VN-Index tăng 6.75 điểm (+0.7%) lên mức 974.31 điểm. Toàn sàn có 154 mã tăng, 174 mã giảm và 63 mã đứng giá.

- Thanh khoản thị trường phiên hôm nay tăng so với phiên trước. Tổng khối lượng giao dịch toàn phiên đạt 201.25 triệu cổ phiếu, trị giá 4,744.15 tỷ đồng. (Trong đó GDTT đạt hơn 2,072.0 tỷ đồng).

- Khối ngoại phiên hôm nay mua ròng trên Hose với giá trị 48.6 tỷ đồng. Trên HNX khối này bán ròng với giá trị 5.1 tỷ đồng.



Giá trị đóng cửa	<b>974.31</b>
Biến động (%)	<b>+6.75 (+0.7%)</b>
KL(triệu CP)	201.25
Giá trị (tỷ đồng)	4,744.15
SLCP tăng giá	154
SLCP giảm giá	174
SLCP đứng giá	63

### GIAO DỊCH KHỐI NGOẠI

	HOSE	HNX
<b>Mua</b>	470.6	2.5
<b>Bán</b>	422.0	7.6
<b>GTGD ròng</b>	48.6	-5.1

## NHẬN ĐỊNH THỊ TRƯỜNG

Thị trường đóng cửa phiên 16/01 với diễn biến tăng điểm tích cực khi nhóm các cổ phiếu ngành Ngân hàng, Tài chính,...đóng vai trò dẫn dắt thị trường. Diễn biến tăng điểm tích cực với tâm điểm của dòng tiền giải ngân mạnh vào nhóm các cổ phiếu ngành ngân hàng, tài chính cho thấy sự kỳ vọng của nhà đầu tư vào một đợt tăng giá mới cũng như tiềm năng của các nhóm ngành này trong thời gian sắp tới. TCSC cho rằng trong ngắn hạn, với việc chỉ số VN-Index có sự bứt phá mạnh khỏi vùng 970 điểm trong phiên hôm nay có thể là động lực cho chỉ số tiếp tục có sự hồi phục mạnh lên vùng kháng cự mạnh hơn là 980 – 985 điểm trong giai đoạn sau kỳ nghỉ "Tết" sắp tới và khả năng nhóm ngành Ngân hàng, Tài chính...sẽ tiếp tục dẫn dắt cho đợt hồi phục này. Do đó, trong giai đoạn hiện tại nhà đầu tư có thể xem xét nâng tỷ trọng nắm giữ cổ phiếu lên mức 50 - 60% danh mục vào nhóm cổ phiếu thuộc nhóm ngành: Ngân hàng, Bán lẻ, sản xuất, Công nghệ...cho mục tiêu đầu tư trung, dài hạn. Các nhà đầu tư có tỷ lệ tiền mặt cao đã giải ngân trước đó có thể xem xét giải ngân thêm một phần khi các cổ phiếu mục tiêu có sự điều chỉnh hợp lý trong các phiên rung lắc của thị trường.



## DANH MỤC KHUYẾN NGHỊ

STT	Mã CK	Khuyến nghị	Ngày khuyến nghị	Giá hiện tại	Giá thực hiện	LN/Lỗ hiện tại	Giá mục tiêu	LN dự kiến	Giá cắt lỗ	Lỗ dự kiến
1	NLG	Giữ	29/03/2019	27.05	24.2	11.8%	31.7	31.0%	22.5	-7.1%
2	PNJ	Giữ	20/05/2019	89.90	78.8	14.1%	95.0	20.6%	72.8	-7.6%
3	HPG	Giữ	03/12/2019	25.30	23.4	8.1%	32.0	36.8%	22.0	-6.0%

## TIN TỨC NỔI BẬT

**Mỹ, Trung chính thức ký thỏa thuận, chứng khoán thế giới lập đỉnh mới.** Chỉ số MSCI Thế giới, theo dõi cổ phiếu của 49 quốc gia, tăng 0,04% trong đầu phiên 16/1 sau khi lên cao kỷ lục vào chốt phiên 15/1. Chỉ số MSCI châu Á - Thái Bình Dương trừ Nhật Bản cũng tăng 0,1%, với hầu hết chỉ số lớn trong khu vực đều tăng điểm. Nikkei 225 của Nhật Bản và Kospi của Hàn Quốc lần lượt tăng 0,2% và 0,4%. ASX 200 của Australia và NZX 50 của New Zealand tăng 0,5 - 0,6%. Tại Trung Quốc, trong khi Shanghai Composite giảm 0,1%, Shenzhen Composite và Hang Seng lần lượt tăng 0,01% và 0,5%. Giới đầu tư giữ tâm lý lạc quan khi Mỹ và Trung Quốc chính thức đặt bút ký thỏa thuận thương mại giai đoạn 1 vào ngày 15/1. Theo nội dung thỏa thuận, Mỹ sẽ rút một số dòng thuế với hàng hóa Trung Quốc, đổi lại Bắc Kinh sẽ mua 200 tỷ USD hàng hóa của đối phương trong 2 năm tới. ([Link: https://ndh.vn/quoc-te/my-trung-chinh-thuc-ky-thoa-thuan-chung-khoan-the-gioi-lap-dinh-moi-1261795.html](https://ndh.vn/quoc-te/my-trung-chinh-thuc-ky-thoa-thuan-chung-khoan-the-gioi-lap-dinh-moi-1261795.html))

**Hoài nghi về thỏa thuận giai đoạn 1, giá dầu giảm.** Giá dầu Brent tương lai giảm 49 cent, tương đương 0,8%, xuống 64 USD/thùng. Giá dầu WTI tương lai giảm 42 cent, tương đương 0,7%, xuống 57,81 USD/thùng. "Tâm lý giá tăng chúng ta kỳ vọng từ báo cáo của Cơ quan thông tin năng lượng Mỹ (EIA) ngày 15/1 đã không xuất hiện và hệ quả là giá dầu giảm", Jim Ritterbusch, chủ tịch công ty tư vấn Ritterbusch & Associates, nói. Mỹ và Trung Quốc ngày 15/1 ký thỏa thuận thương mại giai đoạn 1, trong đó, Trung Quốc sẽ mua thêm 18,5 tỷ USD năng lượng Mỹ trong năm đầu tiên, 33,9 tỷ USD năng lượng Mỹ trong năm thứ 2. Tuy nhiên, các nhà giao dịch hàng hóa và giới phân tích vẫn thận trọng. Họ chưa hình dung ra lộ trình Trung Quốc sẽ thực hiện những con số bắt mắt trên. ([Link: https://ndh.vn/nang-luong/hoai-nghi-ve-thoa-thuan-giai-doan-1-gia-dau-giam-1261778.html](https://ndh.vn/nang-luong/hoai-nghi-ve-thoa-thuan-giai-doan-1-gia-dau-giam-1261778.html))

**VRG lãi đột biến gần 37 tỷ đồng năm 2019.** CTCP Phát triển Đô thị và Khu công nghiệp Cao su Việt Nam (UPCoM: VRG) vừa công bố báo cáo tài chính quý IV/2019 với doanh thu tăng đột biến lên hơn 85 tỷ đồng. Từ đó, lợi nhuận gộp là 33 tỷ đồng, gấp 54 lần cùng kỳ. Ngoài ra, doanh thu tài chính tăng 70% lên 4,4 tỷ đồng. Nhưng kết quả đó giúp VRG báo lãi 28 tỷ đồng, mức lãi kỷ lục mà doanh nghiệp đạt được trong một quý kể từ khi công khai số liệu quý I/2012. Theo giải trình, trong quý IV/2019, công ty đã ghi nhận doanh thu từ 2 hợp đồng cho thuê hạ tầng được hạch toán doanh thu một lần, ghi nhận doanh thu còn lại của 3 hợp đồng khác. Ngoài ra, công ty còn có doanh thu từ cho thuê đất, phí quản lý, bảo dưỡng từ 5 hợp đồng trên. ([Link: https://ndh.vn/ket-qua-kinh-doanh/vrg-lai-dot-bien-gan-37-ty-dong-nam-2019-1261812.html](https://ndh.vn/ket-qua-kinh-doanh/vrg-lai-dot-bien-gan-37-ty-dong-nam-2019-1261812.html))

**BFC: Phân bón Bình Điền ước hoàn thành 45% kế hoạch lợi nhuận năm 2019.** CTCP Phân bón Bình Điền (HoSE: BFC) ước tính doanh thu quý IV/2019 đạt 1.572 tỷ đồng, tăng 11% so với cùng kỳ năm 2018. Lợi nhuận trước thuế hợp nhất đạt 56,3 tỷ đồng, giảm 11,9%. Như vậy, cả năm 2019, doanh thu ước tính đạt 6.209 tỷ đồng và lợi nhuận trước thuế là 131 tỷ đồng, lần lượt hoàn thành 99% kế hoạch doanh thu và 45% kế hoạch lợi nhuận. Về kết quả sản xuất quý IV/2019, sản lượng sản xuất ghi nhận 167.998 tấn, tăng 0,4% cùng kỳ năm 2018. Sản lượng tiêu thụ đạt 159.990 tấn, tăng 8,1%. Quý I/2020, công ty đặt kế hoạch sản xuất là 105.000 tấn, trong đó, 102.750 tấn sản lượng tiêu thụ. Chỉ tiêu doanh thu là 1.031,5 tỷ đồng. Lợi nhuận trước thuế đặt kế hoạch 7 tỷ đồng. ([Link: https://ndh.vn/ket-qua-kinh-doanh/phan-bon-binh-dien-uoc-hoan-thanh-45-ke-hoach-loi-nhuan-nam-2019-1261788.html](https://ndh.vn/ket-qua-kinh-doanh/phan-bon-binh-dien-uoc-hoan-thanh-45-ke-hoach-loi-nhuan-nam-2019-1261788.html))

## TOP 5 GIAO DỊCH THỎA THUẬN

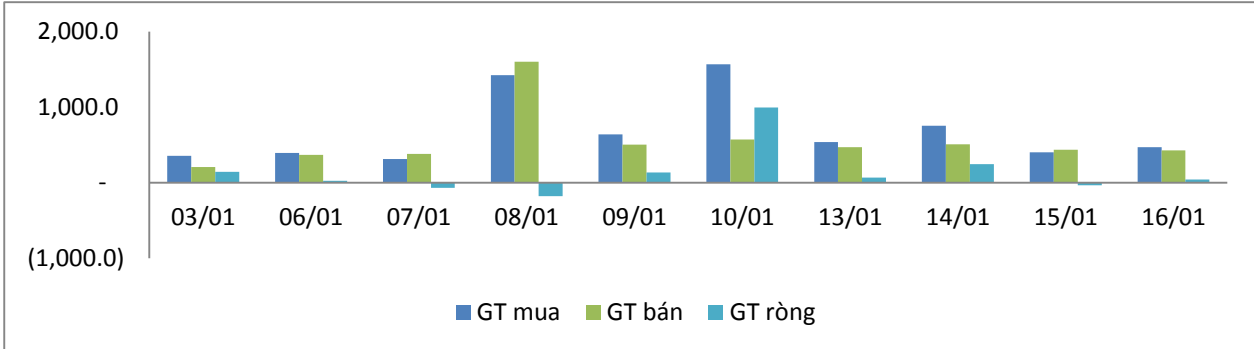
MÃ CK	KHỐI LƯỢNG (CP)	GTGD (Tỷ đồng)
<b>HOSE</b>		
VHM	3,604,000	310.9
VIC	2,544,785	292.6
VCI	4,300,000	128.4
VJC	830,300	124.5
MSN	1,528,000	86.4
<b>HNX</b>		
TAR	425,000	11.4
HHC	50,000	5.8
NVB	500,000	5.0
PLC	200,000	2.0
SHB	241,087	1.7

## TOP 5 GIÁ TRỊ GIAO DỊCH

MÃ CK	KHỐI LƯỢNG (CP)	GTGD (Tỷ đồng)
<b>HOSE</b>		
CTG	8,002,680	196.4
MBB	8,169,550	178.9
HPG	6,855,030	172.3
FPT	1,942,970	112.2
VCB	1,171,580	104.6
<b>HNX</b>		
ACB	2,818,100	67.0
PVS	2,482,600	44.4
SHB	5,812,600	44.0
NVB	1,887,300	17.2
VCS	236,900	15.9

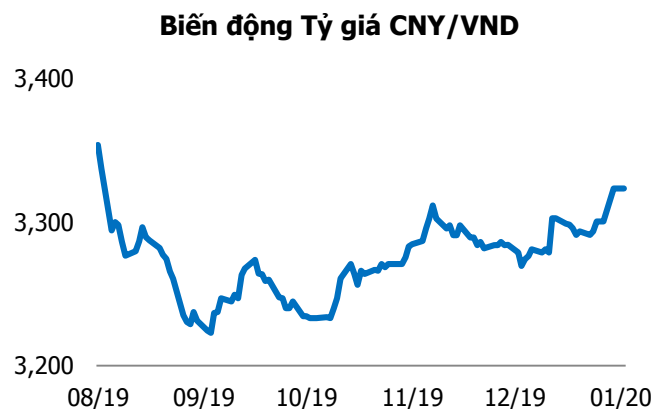
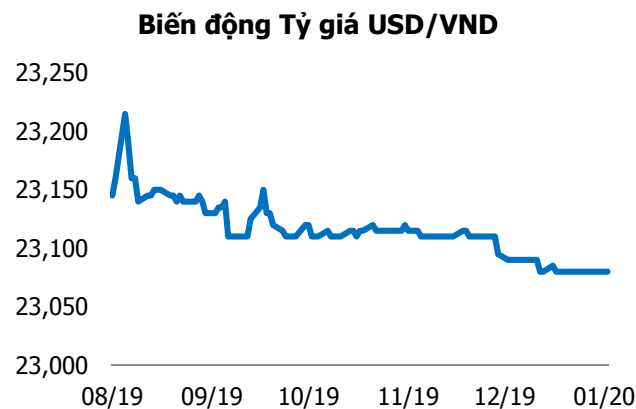
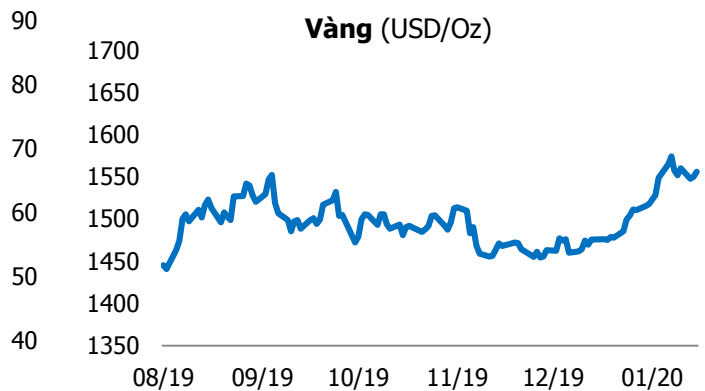
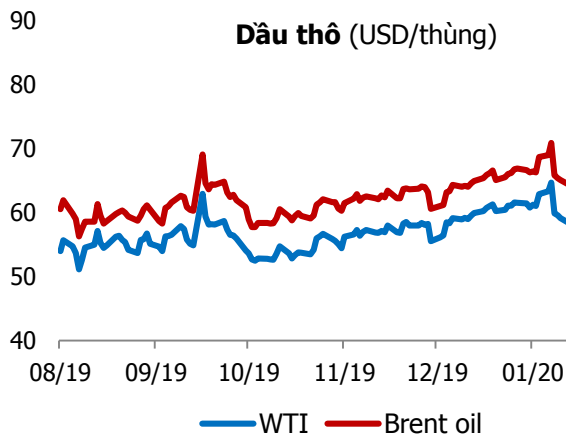
## GIAO DỊCH NHÀ ĐẦU TƯ NƯỚC NGOÀI

Sàn GD	GT Mua (Tỷ )	% Thị trường	GT Bán (Tỷ)	% Thị trường	Mua-Bán
<b>HOSE</b>	470.6	6.90	422.0	6.19	<b>48.6</b>
<b>HNX</b>	2.5	0.80	7.6	2.46	<b>-5.1</b>
<b>Tổng số</b>	<b>473.1</b>		<b>429.6</b>		<b>43.5</b>



HOSE			
Top 5 mua ròng		Top 5 bán ròng	
Mã CK	Giá trị (tỷ đồng)	Mã CK	Giá trị (tỷ đồng)
HDB	32.5	NKG	31.4
BID	23.6	VCB	21.3
NLG	23.1	STB	19.6
E1VFN30	17.3	PVD	10.8
VNM	15.3	CII	10.5

HNX			
Top 5 mua ròng		Top 5 bán ròng	
Mã CK	Giá trị (tỷ đồng)	Mã CK	Giá trị (tỷ đồng)
PVS	1.09	PLC	5.11
AMV	0.23	SCI	0.42
VCS	0.20	SHS	0.37
VCR	0.07	SHB	0.27
TNG	0.06	SRA	0.23



## TUYÊN BỐ MIỄN TRÁCH NHIỆM

Các thông tin và nhận định trong báo cáo này được cung cấp bởi TCSC dựa vào các nguồn thông tin mà TCSC coi là đáng tin cậy, có sẵn và mang tính hợp pháp. Tuy nhiên, chúng tôi không đảm bảo tính chính xác hay đầy đủ của các thông tin này.

Nhà đầu tư sử dụng báo cáo này cần lưu ý rằng các nhận định trong báo cáo này mang tính chất chủ quan của chuyên viên phân tích TCSC. Nhà đầu tư sử dụng báo cáo này tự chịu trách nhiệm về quyết định của mình.

TCSC có thể dựa vào các thông tin trong báo cáo này và các thông tin khác để ra quyết định đầu tư của mình mà không bị phụ thuộc vào bất kì ràng buộc nào về mặt pháp lý đối với các thông tin đưa ra.

Báo cáo này không được phép sao chép, tái tạo, phát hành và phân phối với bất kỳ mục đích nào nếu không được sự chấp thuận bằng văn bản của Công ty Cổ phần Chứng khoán Thành Công. Xin vui lòng ghi rõ nguồn trích dẫn nếu sử dụng các thông tin trong báo cáo này.

### © Công ty Cổ phần Chứng khoán Thành Công (TCSC)

Lầu 2, Số 6 Hồ Tùng Mậu, P. Nguyễn Thái Bình, Quận 1, TP.HCM

Điện thoại: (028) 38270527 | Fax: (028) 38218010

E-mail: [info@tcsc.vn](mailto:info@tcsc.vn)

Web: [www.tcsc.vn](http://www.tcsc.vn)