

ĐIỂM NHẤN THỊ TRƯỜNG

- Thị trường mở cửa phiên giao dịch (16/03) với diễn biến thận trọng. Nhiều Bluechips như HPG, MSN, VJC, PNJ, VHM, BCM...cùng các cổ phiếu ngân hàng ACB, BID, VPB, LPB...giảm điểm đáng tác động tiêu cực tới thị trường chung, dù đà giảm không quá mạnh. Chung xu hướng điều chỉnh, các cổ phiếu chứng khoán, bất động sản, xây dựng, dầu khí, thép...hầu hết đều giảm nhẹ trong những phút đầu phiên.

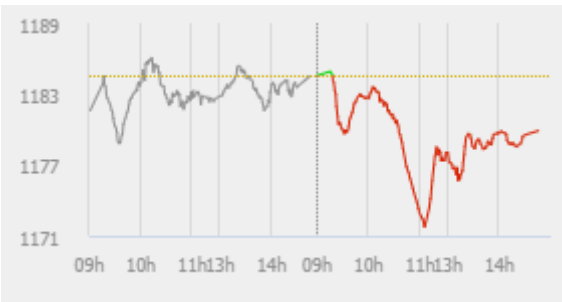
- Tạm dừng phiên sáng, chỉ số VN-Index giảm 6.48 điểm (0.55%) xuống 1,178.08 điểm. Phiên giao dịch sáng diễn ra với những rung lắc khá mạnh. Dù có lúc VN-Index mất hơn 10 điểm nhưng cầu bắt đáy luôn thường trực đã giúp các chỉ số dần thu hẹp đà giảm. Hầu hết các cổ phiếu ngân hàng, chứng khoán, bất động sản, xây dựng, dầu khí, thép...đều giảm điểm, nhưng mức giảm đã thu hẹp so với giữa phiên sáng. Một số cổ phiếu lớn như FPT, GMD, DHG, HSG, SAB, PLX, VRE, SHB, DBC...duy trì sắc xanh góp phần quan trọng giúp thị trường không giảm quá sâu.

- Phiên giao dịch chiều tiếp tục diễn ra với sắc đỏ chiếm ưu thế trên thị trường. Các cổ phiếu lớn như BVH, GAS, HPG, MSN, VIC, VNM, VJC, PNJ, VHM, BCM...đồng loạt giảm đã tác động tiêu cực tới thị trường.

- Kết thúc phiên giao dịch, VN-Index giảm 4.66 điểm (-0.39%) xuống mức 1,179.9 điểm. Toàn sàn có 162 mã tăng, 297 mã giảm và 56 mã đứng giá.

- Thanh khoản thị trường phiên hôm nay tương đương so với phiên trước. Tổng khối lượng giao dịch toàn phiên đạt 683.85 triệu cổ phiếu, trị giá 15,313.76 tỷ đồng. (Trong đó GDTT đạt hơn 1,792.0 tỷ đồng).

- Khối ngoại phiên hôm nay bán ròng trên HSX với giá trị 253.8 tỷ đồng. Trên HNX khối này bán ròng với giá trị 2.6 tỷ đồng.



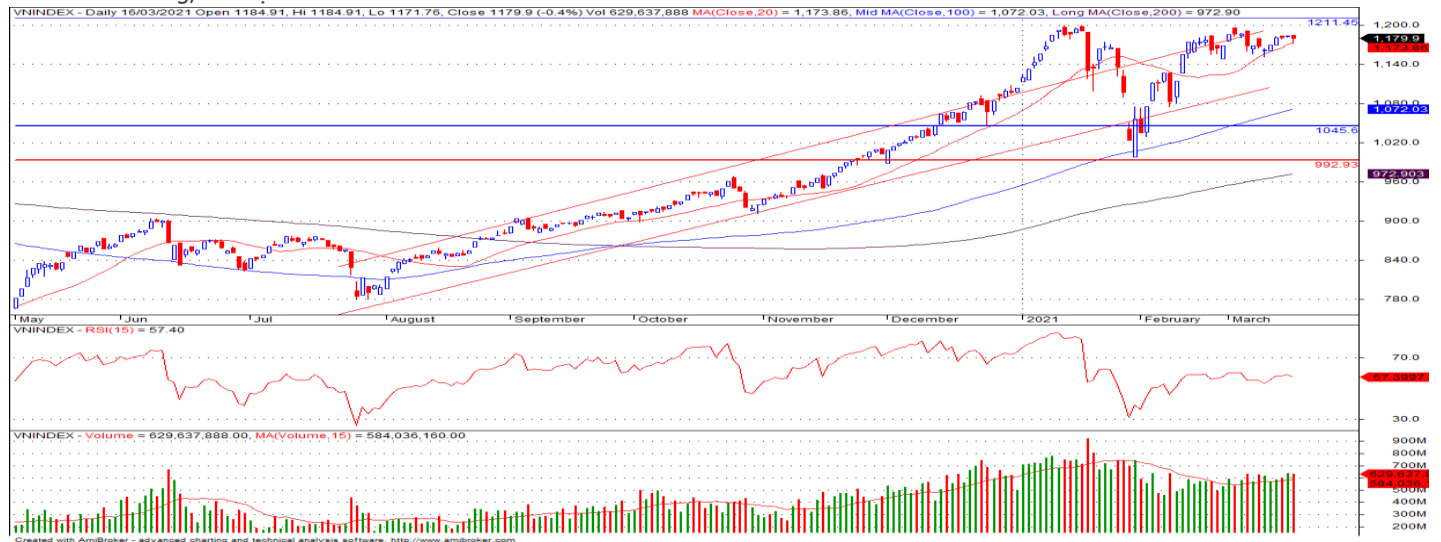
Giá trị đóng cửa	1,179.9
Biến động (%)	-4.66 (-0.39%)
KL(triệu CP)	683.85
Giá trị (tỷ đồng)	15,313.76
SLCP tăng giá	162
SLCP giảm giá	297
SLCP đứng giá	56

GIAO DỊCH KHỐI NGOẠI

	HSX	HNX
Mua	873.6	9.2
Bán	1,127.4	11.8
GTGD ròng	-253.8	-2.6

NHẬN ĐỊNH THỊ TRƯỜNG

Chỉ số VN-Index khép lại phiên giao dịch với mức giảm nhẹ khi nhóm các cổ phiếu vốn hóa lớn và ngành ngân hàng có sự phân hóa tăng giảm đan xen. Chỉ số VN-Index tiếp tục có sự giằng co trong vùng điểm 1,180.0 – 1,210.0 điểm khi tâm lý thận trọng tiếp tục chi phối lên diễn biến giao dịch chung của thị trường khiến chỉ số chỉ có mức điều chỉnh giảm điểm trở lại. Trong ngắn hạn, khả năng chỉ số VN-Index sẽ tiếp tục có các phiên giao dịch giằng co, tăng giảm đan xen nhằm tích lũy và tạo đà cho xu hướng hồi phục hướng đến mục tiêu kiểm định lại ngưỡng kháng cự tại vùng 1,200,0±10 điểm với sự dẫn dắt ở nhóm các cổ phiếu vốn hóa lớn và ngành ngân hàng trong giai đoạn sắp tới. Tuy nhiên với những diễn biến như vậy trong ngắn hạn NĐT cần có chiến lược giao dịch linh động, hợp lý trong các phiên giao dịch bởi áp lực bán hiện tại trên thị trường vẫn luôn hiện hữu, điều này sẽ khiến chỉ số VN-Index xảy ra các nhịp rung lắc mạnh thường xuyên hơn. Do đó, TCSC cho rằng Nhà đầu tư có thể giữ tỷ trọng cổ phiếu danh mục ở mức 60 – 70% với mục tiêu trung, dài hạn. Đối với nhà đầu tư có tỷ trọng tiền mặt cao có thể tiếp tục chủ động xem xét giải ngân tích lũy đối với những cổ phiếu cơ bản tốt, thu hút dòng tiền như: Nhóm nguyên vật liệu, dầu khí, thép, ngân hàng, chứng khoán, bất động sản...cho mục tiêu đầu tư trung, dài hạn.



DANH MỤC KHUYẾN NGHỊ

STT	Mã CK	Khuyến nghị	Ngày khuyến nghị	Giá hiện tại	Giá thực hiện	LN/Lỗ hiện tại	Giá mục tiêu 1	Giá mục tiêu 2	Giá cắt lỗ	Lỗ dự kiến
1	D2D	Nắm Giữ	29/10/2020	59.20	43.0	37.7%	60.0	75.0	38.0	-11.6%
2	CTD	Nắm Giữ	24/12/2020	78.90	72.0	9.6%	95.0	105.0	65.0	-9.7%
3	GAS	Nắm Giữ	05/02/2021	90.30	81.2	11.2%	95.0	103.0	73.0	-10.1%

TIN TỨC NỔI BẬT

Chứng khoán châu Á tăng, nhà đầu tư thận trọng trước thêm cuộc họp của Fed. Chỉ số MSCI châu Á – Thái Bình Dương không gồm Nhật Bản tăng 0,56%. Tại Nhật Bản, Nikkei tăng 0,16% còn Topix tăng 0,13%. Thị trường Trung Quốc giảm với Shanghai Composite mất 0,18%, Shenzhen Component giảm 0,26%. Hang Seng của Hong Kong tăng 0,34%. Chỉ số Kospi của Hàn Quốc tăng 0,34%. ASX 200 của Australia tăng 0,25%. Hầu hết các lĩnh vực đều tăng, trừ năng lượng và vật liệu, lần lượt giảm 0,63% và 0,59%. Phố Wall ngày 15/3 tăng với Dow Jones và S&P 500 tiếp tục lập đỉnh nhờ sự lạc quan về tái mở cửa nền kinh tế sau đại dịch. Fed hôm nay bắt đầu hai ngày họp chính sách lãi suất. ([Link: https://ndh.vn/quoc-te/chung-khoan-chau-a-tang-nha-dau-tu-than-trong-truoc-them-cuoc-hop-cua-fed-1287296.html](https://ndh.vn/quoc-te/chung-khoan-chau-a-tang-nha-dau-tu-than-trong-truoc-them-cuoc-hop-cua-fed-1287296.html))

Dầu suy giảm bất chấp triển vọng kinh tế cải thiện. Giá dầu giảm nhẹ vào ngày thứ Hai (15/3), sau khi dầu Brent chạm mốc 70 USD/thùng khi dữ liệu cho thấy đà phục hồi kinh tế tại Trung Quốc đang tăng tốc, điều này đã bị lấn át bởi lo ngại về lạm phát. Kết thúc phiên giao dịch ngày thứ Hai, hợp đồng dầu Brent lùi 34 xu xuống 68.88 USD/thùng. Hợp đồng dầu WTI mất 0.34% còn 65.39 USD/thùng. Gói kích thích kinh tế khổng lồ của Mỹ đã được thông qua trong tháng này, nâng cao triển vọng tăng trưởng kinh tế toàn cầu, nhưng đồng thời cũng gây ra lạm phát. Tuy nhiên, các nhà phân tích cho biết thỏa thuận cắt giảm sản lượng của các nhà sản xuất chủ chốt cùng với sự phục hồi nhu cầu nhờ việc triển khai vắc-xin sẽ tiếp tục đẩy giá dầu leo cao bất chấp bất kỳ rào cản tạm thời nào. ([Link: https://vietstock.vn/2021/03/dau-suy-giam-bat-chap-trien-vong-kinh-te-cai-thien-34-834907.htm](https://vietstock.vn/2021/03/dau-suy-giam-bat-chap-trien-vong-kinh-te-cai-thien-34-834907.htm))

TCM: Dệt may TCM lãi 15 tỷ tháng 2, tăng 57%. Công ty Dệt may Đầu tư Thương mại Thành Công (HoSE: TCM) thông báo doanh thu tháng 2 đạt 9,6 triệu USD (221 tỷ đồng) và lãi sau thuế 644.199 USD (14,8 tỷ đồng); lần lượt giảm 24% và tăng 57% so với tháng 2/2020. Tuy nhiên, so với tháng trước, doanh nghiệp dệt may ghi nhận doanh thu giảm 38% và lợi nhuận giảm 36%. Dệt may Thành Công lý giải doanh thu và lợi nhuận không cao bằng tháng đầu năm là do trong tháng 2 có khoảng thời gian nghỉ Tết 10 ngày. Lũy kế 2 tháng đầu năm, doanh nghiệp ghi nhận 25 triệu USD (575 tỷ đồng) doanh thu, tăng 18% và 1,72 triệu USD (40 tỷ đồng), tăng 110% so với cùng kỳ năm trước. Mới đây, ban lãnh đạo TCM đã thông qua chỉ tiêu kinh doanh năm 2021 gồm doanh thu thuần 4.218 tỷ đồng, tăng 22%; lợi nhuận ròng 290 tỷ đồng, tăng 5% so với thực hiện năm trước. ([Link: https://ndh.vn/ket-qua-kinh-doanh/det-may-tcm-lai-15-ty-thang-2-tang-57-1287306.html](https://ndh.vn/ket-qua-kinh-doanh/det-may-tcm-lai-15-ty-thang-2-tang-57-1287306.html))

LIX đặt mục tiêu lợi nhuận 2021 giảm 23%. Năm 2021, CTCP Bột Giặt Lix (HOSE: LIX) đặt kế hoạch doanh thu thuần đạt 2,652 tỷ đồng, giảm 9% so với thực hiện năm 2020. Theo đó, LIX dự kiến lợi nhuận trước thuế giảm 23%, còn 225 tỷ đồng. Công ty cũng đặt kế hoạch đầu tư trong năm 2021 với tổng vốn đầu tư hơn 33 tỷ đồng, trong đó kế hoạch thực hiện của quý 1/2021 có tổng vốn đầu tư gần 20 tỷ đồng. Đáng chú ý, LIX dự chi hơn 13 tỷ đồng cho hệ thống robot bốc xếp hàng tự động (dự án chuyển tiếp) và gần 7 tỷ đồng để chuẩn bị đầu tư cho các dự án bao gồm: LIX-Bình Dương (2 tỷ đồng) với hệ thống bồn chứa Nonionic/Alcol Ethoxylate 50m3 và hệ thống đường ống, bơm chuyên và LIX-TPHCM (5 tỷ đồng). ([Link: https://vietstock.vn/2021/03/lix-dat-muc-tieu-loi-nhuan-2021-giam-23-737-834922.htm](https://vietstock.vn/2021/03/lix-dat-muc-tieu-loi-nhuan-2021-giam-23-737-834922.htm))

TOP 5 CP CÓ KL KHỚP LỆNH CAO NHẤT

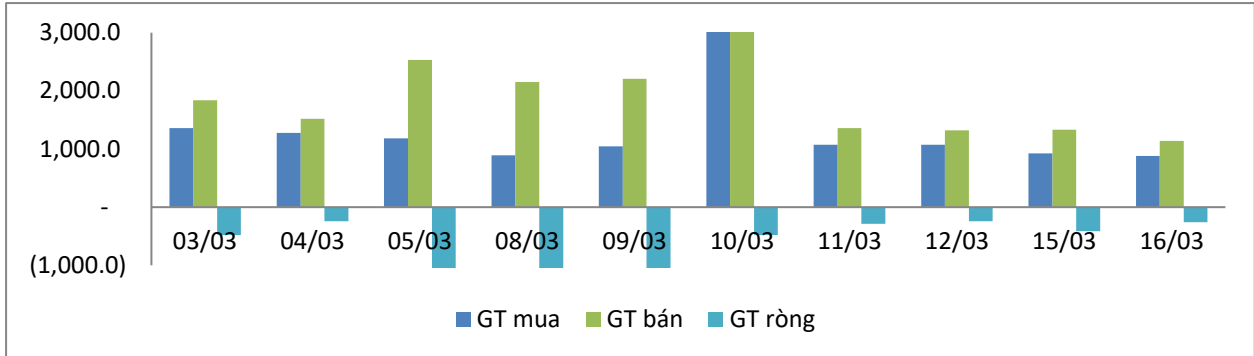
MÃ CK	KHỐI LƯỢNG (CP)
HSX	
ROS	46,215,900
FLC	33,384,000
HQC	26,424,800
STB	23,799,400
POW	20,292,100
HNX	
SHB	63,266,470
PVS	11,348,987
KLF	9,070,770
HUT	8,929,888
SHS	7,434,568

TOP 5 CP CÓ GIÁ TRỊ GIAO DỊCH CAO NHẤT

MÃ CK	GTGD (Tỷ đồng)
HSX	
HPG	650.3
TCB	459.9
STB	451.1
SSI	425.1
VNM	416.2
HNX	
SHB	1,156.8
PVS	269.9
SHS	204.1
IDC	91.3
THD	82.5

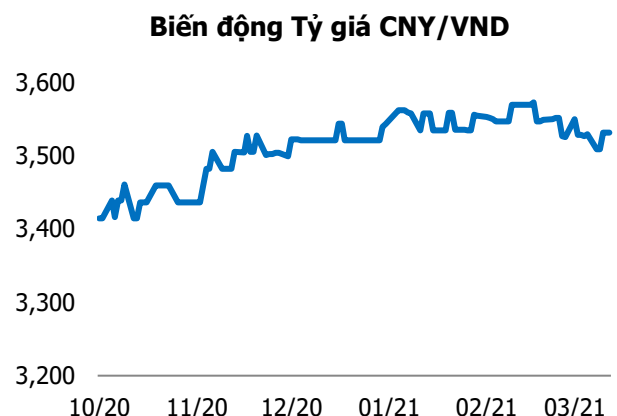
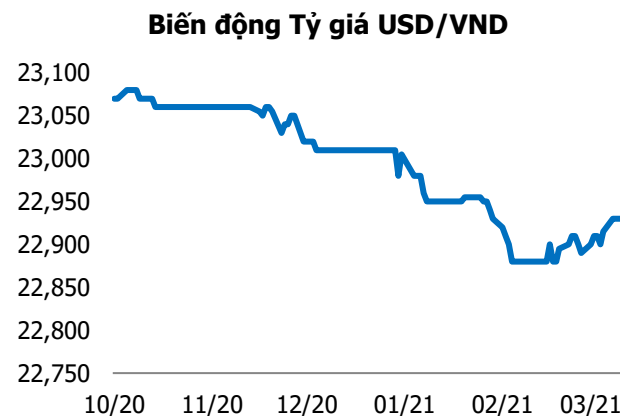
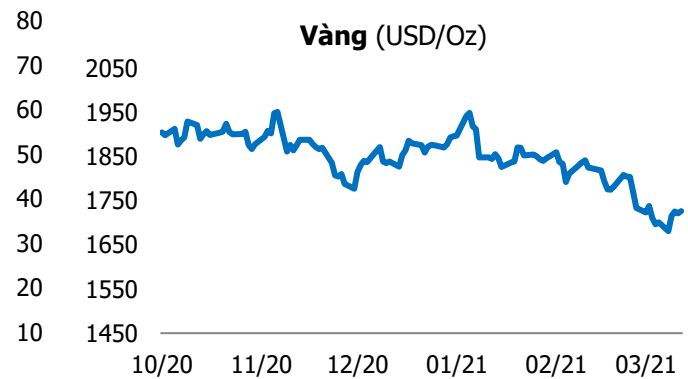
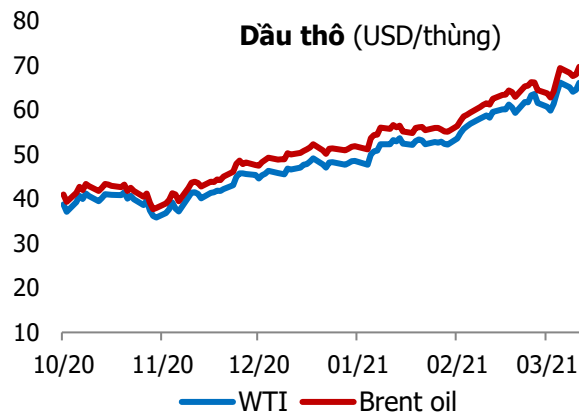
GIAO DỊCH NHÀ ĐẦU TƯ NƯỚC NGOÀI

Sàn GD	GT Mua (Tỷ)	% Thị trường	GT Bán (Tỷ)	% Thị trường	Mua-Bán
HSX	873.6	5.71	1,127.4	7.36	-253.8
HNX	9.2	0.33	11.8	0.43	-2.6
Tổng số	882.8		1,139.2		-256.4



HSX			
Top 5 mua ròng		Top 5 bán ròng	
Mã CK	Giá trị (tỷ đồng)	Mã CK	Giá trị (tỷ đồng)
FUEVFVND	194.9	VNM	223.7
PLX	124.4	MBB	59.9
KBC	25.2	HPG	39.8
FCN	14.3	VRE	31.1
SAB	8.4	SSI	22.1

HNX			
Top 5 mua ròng		Top 5 bán ròng	
Mã CK	Giá trị (tỷ đồng)	Mã CK	Giá trị (tỷ đồng)
VCS	2.37	BVS	3.63
NVB	1.01	CSC	1.78
TVC	0.66	SHB	1.20
DHT	0.52	KTS	0.88
SD4	0.27	NTP	0.36



TUYÊN BỐ MIỄN TRÁCH NHIỆM

Các thông tin và nhận định trong báo cáo này được cung cấp bởi TCSC dựa vào các nguồn thông tin mà TCSC coi là đáng tin cậy, có sẵn và mang tính hợp pháp. Tuy nhiên, chúng tôi không đảm bảo tính chính xác hay đầy đủ của các thông tin này.

Nhà đầu tư sử dụng báo cáo này cần lưu ý rằng các nhận định trong báo cáo này mang tính chất chủ quan của chuyên viên phân tích TCSC. Nhà đầu tư sử dụng báo cáo này tự chịu trách nhiệm về quyết định của mình.

TCSC có thể dựa vào các thông tin trong báo cáo này và các thông tin khác để ra quyết định đầu tư của mình mà không bị phụ thuộc vào bất kì ràng buộc nào về mặt pháp lý đối với các thông tin đưa ra.

Báo cáo này không được phép sao chép, tái tạo, phát hành và phân phối với bất kỳ mục đích nào nếu không được sự chấp thuận bằng văn bản của Công ty Cổ phần Chứng khoán Thành Công. Xin vui lòng ghi rõ nguồn trích dẫn nếu sử dụng các thông tin trong báo cáo này.

© Công ty Cổ phần Chứng khoán Thành Công (TCSC)

Lầu 2, Số 6 Hồ Tùng Mậu, P. Nguyễn Thái Bình, Quận 1, TP.HCM

Điện thoại: (028) 38270527 | Fax: (028) 38218010

E-mail:

Web: www.tcsc.vn