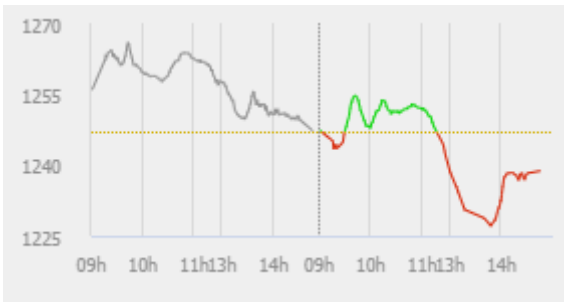


ĐIỂM NHẤN THỊ TRƯỜNG

- Thị trường mở cửa phiên giao dịch (16/04) với diễn biến thận trọng khi sắc đỏ bao trùm các nhóm cổ phiếu. Tuy nhiên sau hơn nửa tiếng giao dịch, thị trường lấy lại sắc xanh nhờ sự dẫn dắt của CTG, PNJ, VHM, HPG... Sau nhích rơi về gần tham chiếu, VN-Index đã lấy lại đà tăng tích cực và hiện đang tăng hơn 4 điểm. NVL và VHM là hai mã có tác động tích cực nhất lên chỉ số.
- Tạm dừng phiên sáng, VN-Index giảm 6.76 điểm (-0.54%) xuống 1,240.5 điểm. Về cuối phiên sáng, áp lực trên thị trường gia tăng đáng kể và điều này khiến các chỉ số chìm trong sắc đỏ. Các mã như TCH, TPB, POW, PLX, GVR, IDC... đều giảm khá sâu khoảng 3-5%. Điểm sáng vẫn là các cổ phiếu bất động sản như NVL tăng 6.3%, PDR tăng 5.2% và VHM tăng 1.4%, VIC tăng 1.3%.
- Ngay từ đầu phiên chiều, áp lực bán tiếp tục bị đẩy lên mức cao khiến nhiều cổ phiếu trụ cột lao dốc, các chỉ số vì vậy cũng nở rộng đà giảm. Trong đó, GVR giảm 6%, TPB giảm 4.3%, MSN giảm 3.5%, VRE giảm 3.2%, BVH giảm 2.9%. Tuy nhiên lực cầu tham gia mạnh trở lại và tập trung phần lớn vào các cổ phiếu Large Cap như VIC, VCB, VHM, VNM và HPG qua đó giúp chỉ số thu hẹp đà giảm về cuối ngày.
- Kết thúc phiên giao dịch, VN-Index giảm 8.54 điểm (-0.68%) xuống mức 1,238.71 điểm. Toàn sàn có 81 mã tăng, 355 mã giảm và 36 mã đứng giá.
- Thanh khoản thị trường phiên hôm nay tăng so với phiên trước. Tổng khối lượng giao dịch toàn phiên đạt 968.88 triệu cổ phiếu, trị giá 21,759.84 tỷ đồng. (Trong đó GDTT đạt hơn 1,711.0 tỷ đồng).
- Khối ngoại phiên hôm nay bán ròng trên HSX với giá trị 560.8 tỷ đồng. Trên HNX khối này mua ròng với giá trị 29.0 tỷ đồng.



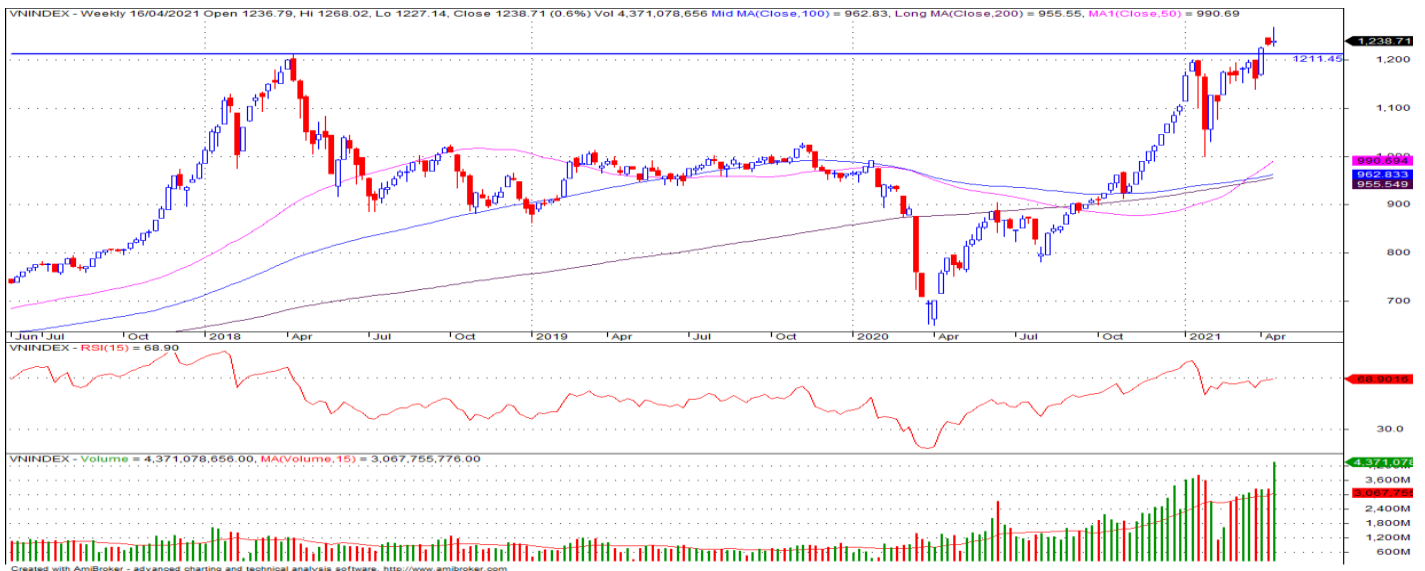
Giá trị đóng cửa	1,238.71
Biến động (%)	-8.54 (-0.68%)
KL (triệu CP)	968.88
Giá trị (tỷ đồng)	21,759.84
SLCP tăng giá	81
SLCP giảm giá	355
SLCP đứng giá	36

GIAO DỊCH KHỐI NGOẠI

	HSX	HNX
Mua	1,082.7	44.7
Bán	1,643.5	15.7
GTGD ròng	-560.8	29.0

NHẬN ĐỊNH THỊ TRƯỜNG

Chỉ số VN-Index khép lại phiên giao dịch với mức giảm 0.68% khi nhóm cổ phiếu ngành ngân hàng và vốn hóa lớn tiếp tục gặp áp lực điều chỉnh. Chỉ số VN-Index ghi nhận phiên giảm điểm thứ 2 liên tiếp và tiếp tục cho thấy cung cầu trên thị trường hiện đang có sự tranh chấp khá mạnh khi chỉ số đi vào vùng kháng cự 1,250 -1,260 điểm, khả năng chỉ số sẽ tiếp tục diễn ra các nhịp giằng co, rung lắc trong các phiên giao dịch tới khi áp lực chốt lời vẫn còn hiện hữu ở nhiều nhóm cổ phiếu đã có mức tăng mạnh trước đó. Do đó, TCSC cho rằng Nhà đầu tư có thể giữ tỷ trọng cổ phiếu danh mục ở mức 60 – 70% với mục tiêu trung, dài hạn, đồng thời cần có chiến lược quản trị rủi ro chặt chẽ để phòng thị trường tiếp tục có xu hướng điều chỉnh kéo dài. Với nhà đầu tư có tỷ trọng cổ phiếu cao có thể bán trading giảm tỷ trọng đối với các cổ phiếu đã đạt lợi nhuận ngắn hạn, giảm tỷ trọng margin về mức an toàn và thực hiện cơ cấu lại danh mục trong các nhịp rung lắc của thị trường. Nhà đầu tư có tỷ lệ tiền mặt cao hoặc đã bán trước đó có thể xem xét mở vị thế mua mới trong các nhịp rung lắc mạnh của chỉ số và có thể xem xét tập trung vào nhóm các cổ phiếu ngành Tài chính, Ngân hàng, BĐS...



DANH MỤC KHUYẾN NGHỊ

STT	Mã CK	Khuyến nghị	Ngày khuyến nghị	Giá hiện tại	Giá thực hiện	LN/Lỗ hiện tại	Giá mục tiêu 1	Giá mục tiêu 2	Giá cắt lỗ	Lỗ dự kiến
1	D2D	Nắm Giữ	29/10/2020	54.70	43.0	27.2%	60.0	75.0	38.0	-11.6%
2	CTD	Nắm Giữ	24/12/2020	67.90	72.0	-5.7%	95.0	105.0	65.0	-9.7%
3	GAS	Nắm Giữ	05/02/2021	86.00	81.2	5.9%	95.0	103.0	73.0	-10.1%

TIN TỨC NỔI BẬT

GDP Trung Quốc quý I không đạt kỳ vọng, chứng khoán châu Á giảm.

Chỉ số MSCI châu Á – Thái Bình Dương không gồm Nhật Bản giảm 0,28%. Tại Nhật Bản, Nikkei 225 tăng 0,1% còn Topix giảm 0,17%. Thị trường Trung Quốc trái chiều với Shanghai Composite tăng 0,46% còn Shenzhen Component giảm 0,626%. Hang Seng của Hong Kong giảm 0,14%. GDP Trung Quốc tăng trưởng 18,3% trong quý I so với cùng kỳ năm trước, Cơ quan Thống kê Quốc gia Trung Quốc cho biết. Con số này thấp hơn kỳ vọng 19% từ giới phân tích tham gia khảo sát của Reuters. Ngoài ra, doanh số bán lẻ tháng 3 tăng 34,2%, vượt kỳ vọng tăng 28%. Sản lượng công nghiệp tăng 14,1%, thấp hơn dự báo tăng 17,2% từ Reuters. Tăng trưởng sản lượng công nghiệp chứng lại bất chấp nhiều công nhân không về quê, vẫn làm việc trong giai đoạn nghỉ tết Âm lịch. ([Link: https://ndh.vn/quoc-te/gdp-trung-quoc-quy-i-khong-dat-ky-vong-chung-khoan-chau-a-giam-1289240.html](https://ndh.vn/quoc-te/gdp-trung-quoc-quy-i-khong-dat-ky-vong-chung-khoan-chau-a-giam-1289240.html))

Giá dầu tăng, lên đỉnh 4 tuần, vàng chạm đỉnh một tháng.

Giá dầu Brent tương lai tăng 36 cent, tương đương 0,5%, lên 66,94 USD/thùng. Giá dầu WTI tương lai tăng 31 cent, tương đương 0,5%, lên 63,46 USD/thùng. Đây đều là giá đóng cửa cao nhất kể từ ngày 17/3. Hai loại dầu đã tăng giá 4 phiên liên tiếp, lần đầu tiên kể từ tháng 2. "Thị trường dầu bắt đầu tái kết nối với thị trường chứng khoán mạnh mẽ và được hỗ trợ thêm nhờ USD suy yếu", Jim Ritterbusch, chủ tịch Ritterbusch & Associates, Galena, bang Illinois, nói. Doanh số bán lẻ tại Mỹ phục hồi vượt dự kiến trong tháng 3 nhờ người dân được nhận tiền mặt từ gói hỗ trợ Covid-19 1.900 tỷ USD của chính phủ và chương trình tiêm chủng vaccine giúp các hoạt động kinh tế tái mở cửa. ([Link: https://ndh.vn/nang-luong/gia-dau-tang-len-dinh-4-tuan-vang-cham-dinh-mot-thang-1289213.html](https://ndh.vn/nang-luong/gia-dau-tang-len-dinh-4-tuan-vang-cham-dinh-mot-thang-1289213.html))

LPB: Lãi quý I của LienVietPostBank tăng 84%. Theo thông tin từ LienVietPostBank (HoSE: LPB), lãi trước thuế quý I đạt 1.112 tỷ đồng, tăng 84% so với cùng kỳ 2020. Năm nay, ngân hàng đặt mục tiêu lợi nhuận trước thuế 3.200 tỷ đồng. Đến 31/3, tổng tài sản ở mức 245.200 tỷ đồng, tăng 1% so với cuối năm trước. Dự nợ thị trường 1 đạt trên 183.100 tỷ đồng, tăng 3%. Năm 2020, lãi trước thuế đạt 2.426 tỷ đồng, tăng 19%, vượt 43% kế hoạch năm. Tổng tài sản đến 31/12/2020 ở mức 242.342 tỷ đồng, cao hơn 20% so với đầu năm. Sắp tới ngân hàng sẽ tổ chức phiên họp thường niên 2020 vào ngày 29/4 tại TP HCM. Tài liệu đại hội chi tiết vẫn chưa được công bố nhưng trong đó có nội dung phát hành cổ phiếu tăng vốn điều lệ. ([Link: https://ndh.vn/ngan-hang/lai-quy-i-cua-lienvietpostbank-tang-84-1289257.html](https://ndh.vn/ngan-hang/lai-quy-i-cua-lienvietpostbank-tang-84-1289257.html))

AAA báo lãi sau thuế quý 1 tăng 41%. HĐQT CTCP Nhựa An Phát Xanh (HOSE: AAA) vừa thông qua kết quả kinh doanh quý 1 và kế hoạch quý 2/2021. Kết thúc quý đầu năm 2021, Ban lãnh đạo AAA ghi nhận tổng doanh thu hợp nhất 2,280 tỷ đồng, tăng 45.04% so với cùng kỳ năm trước, và lãi sau thuế 89 tỷ đồng, tăng 41.27%. Sang quý 2, AAA dự kiến tổng doanh thu đạt 2,500 tỷ đồng và lãi sau thuế 120 tỷ đồng, lần lượt bằng 138.05% và 162.16% kết quả cùng kỳ năm 2020. Cho cả năm 2021, Công ty đặt mục tiêu tổng doanh thu 9,500 tỷ đồng và lãi sau thuế 550 tỷ đồng. Mảng bất động sản của AAA được dự báo tăng trưởng trở lại nhờ vào doanh thu tiện ích An Phát Complex còn lại và dự án bất động sản An Phát 1 bắt đầu thương mại từ quý 3-4/2021. ([Link: https://vietstock.vn/2021/04/aaa-bao-lai-sau-thue-quy-1-tang-41-737-847309.htm](https://vietstock.vn/2021/04/aaa-bao-lai-sau-thue-quy-1-tang-41-737-847309.htm))

TOP 5 CP CÓ KL KHỚP LỆNH CAO NHẤT

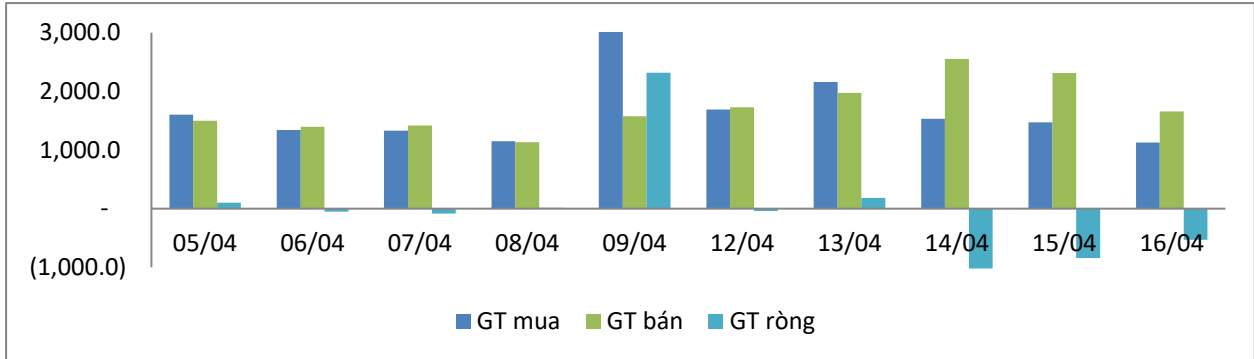
MÃ CK	KHỐI LƯỢNG (CP)
HSX	
ROS	101,769,700
FLC	61,848,200
STB	41,485,000
ITA	35,547,600
HQC	33,592,200
HNX	
KLF	26,215,612
SHB	22,365,826
SHS	14,465,324
CEO	13,825,398
HUT	13,498,568

TOP 5 CP CÓ GIÁ TRỊ GIAO DỊCH CAO NHẤT

MÃ CK	GTGD (Tỷ đồng)
HSX	
HPG	1,549.2
STB	920.6
CTG	909.7
FLC	845.2
ROS	783.7
HNX	
SHB	578.7
SHS	433.1
VND	329.7
PVS	198.8
IDC	178.8

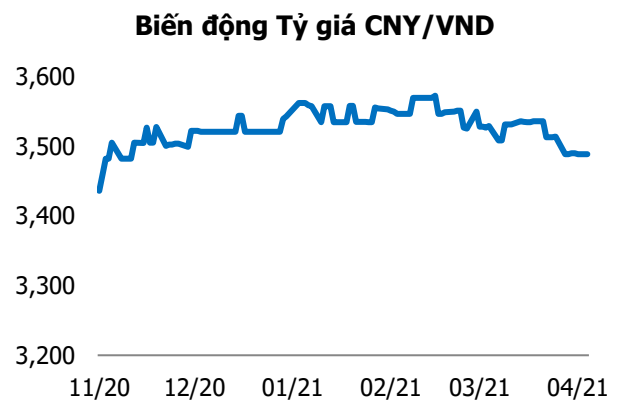
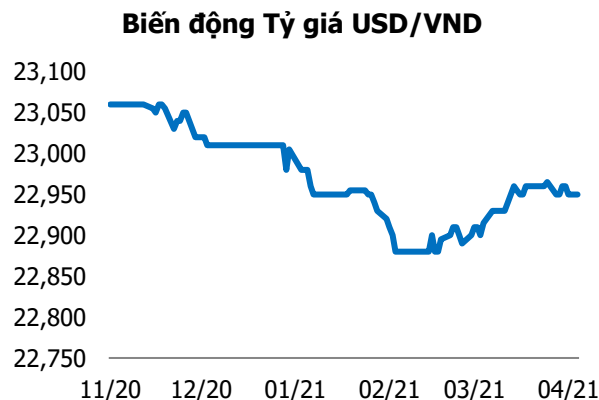
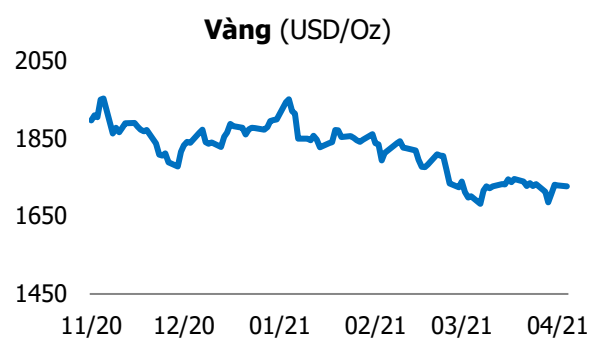
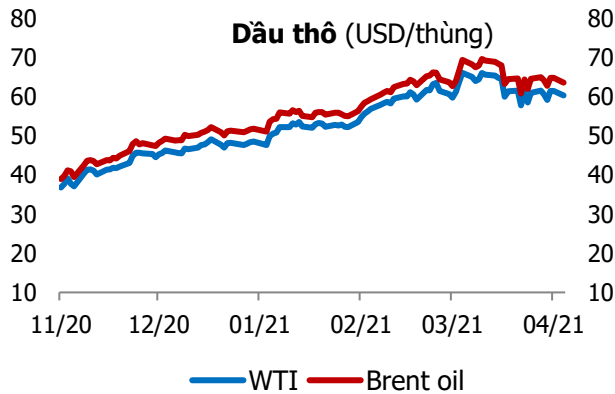
GIAO DỊCH NHÀ ĐẦU TƯ NƯỚC NGOÀI

Sàn GD	GT Mua (Tỷ)	% Thị trường	GT Bán (Tỷ)	% Thị trường	Mua-Bán
HSX	1,082.7	4.98	1,643.5	7.55	-560.8
HNX	44.7	1.17	15.7	0.41	29.0
Tổng số	1,127.4		1,659.2		-531.8



HSX			
Top 5 mua ròng		Top 5 bán ròng	
Mã CK	Giá trị (tỷ đồng)	Mã CK	Giá trị (tỷ đồng)
NVL	89.8	VHM	180.9
MBB	43.2	HPG	155.9
FLC	35.2	VNM	148.9
FUEVFNND	25.8	CTG	55.8
DXG	23.6	BID	34.6

HNX			
Top 5 mua ròng		Top 5 bán ròng	
Mã CK	Giá trị (tỷ đồng)	Mã CK	Giá trị (tỷ đồng)
VND	35.88	PSE	2.97
SCI	0.78	ACM	2.30
IDV	0.61	ART	1.28
DXP	0.32	IDC	1.26
MBS	0.31	PLC	0.78



TUYÊN BỐ MIỄN TRÁCH NHIỆM

Các thông tin và nhận định trong báo cáo này được cung cấp bởi TCSC dựa vào các nguồn thông tin mà TCSC coi là đáng tin cậy, có sẵn và mang tính hợp pháp. Tuy nhiên, chúng tôi không đảm bảo tính chính xác hay đầy đủ của các thông tin này.

Nhà đầu tư sử dụng báo cáo này cần lưu ý rằng các nhận định trong báo cáo này mang tính chất chủ quan của chuyên viên phân tích TCSC. Nhà đầu tư sử dụng báo cáo này tự chịu trách nhiệm về quyết định của mình.

TCSC có thể dựa vào các thông tin trong báo cáo này và các thông tin khác để ra quyết định đầu tư của mình mà không bị phụ thuộc vào bất kì ràng buộc nào về mặt pháp lý đối với các thông tin đưa ra.

Báo cáo này không được phép sao chép, tái tạo, phát hành và phân phối với bất kỳ mục đích nào nếu không được sự chấp thuận bằng văn bản của Công ty Cổ phần Chứng khoán Thành Công. Xin vui lòng ghi rõ nguồn trích dẫn nếu sử dụng các thông tin trong báo cáo này.

© Công ty Cổ phần Chứng khoán Thành Công (TCSC)

Lầu 2, Số 6 Hồ Tùng Mậu, P. Nguyễn Thái Bình, Quận 1, TP.HCM

Điện thoại: (028) 38270527 | Fax: (028) 38218010

E-mail:

Web: www.tcsc.vn