

ĐIỂM NHẤN THỊ TRƯỜNG

- Thị trường mở cửa phiên giao dịch (16/05) VN-Index tiếp tục giữ được đà tăng ngay từ khi mở cửa phiên. Tâm lý nhà đầu tư đang tỏ ra tích cực trước những diễn biến khởi sắc của thị trường chứng khoán thế giới. Các cổ phiếu đầu khí như GAS, PVS, PVD, PVC hay PVB đang có sự hồi phục khá tốt. Bên cạnh đó, các mã trụ cột như VIC, VHM, VJC, VRE, VCB... cũng đồng loạt tăng.
- Về cuối phiên sáng, sự phân hóa ở nhóm cổ phiếu vốn hóa lớn tiếp tục diễn ra và điều này đẩy các chỉ số thị trường rơi vào trạng thái giằng co biến động hẹp.
- Phiên sáng nay, các cổ phiếu nhóm đầu khí như GAS, PVD, PVS... vẫn duy trì được sự tích cực và góp công lớn nhất trong việc nâng đỡ thị trường chung. GAS tăng 1.1%, PVS tăng 1.2%, PVD tăng 1%. Tuy nhiên, khá nhiều cổ phiếu lớn như BVH, BID, KDC, MBB, ROS, TCB, VCG... giảm giá và gây áp lực lên thị trường chung.
- Thị trường về cuối phiên giao dịch đi theo chiều hướng không tích cực. Áp lực bán dâng cao đã khiến thị trường rung lắc, trong đó, nhờ lực đẩy của một số cổ phiếu lớn VN-Index mới may mắn kết thúc phiên giao dịch trong sắc xanh nhẹ.
- Các cổ phiếu vốn hóa lớn như VHM, VIC, VNM, CTD, GAS... vẫn duy trì được sắc xanh tốt và góp phần quan trọng trong việc giữ sắc xanh nhẹ của VN-Index. VHM tăng 1.2%, VIC tăng 1.4%. ROS bất ngờ đảo chiều tăng 0.5% sau khi giảm sâu ở phần lớn thời gian của phiên giao dịch.
- Kết thúc phiên giao dịch, VN-Index tăng nhẹ 0.05 điểm (+0.01%) lên mức 975.69 điểm. Toàn sàn có 122 mã tăng, 160 mã giảm và 68 mã đứng giá.
- Thanh khoản thị trường phiên hôm nay ở mức trung bình. Tổng khối lượng giao dịch toàn phiên đạt 170.22 triệu cổ phiếu, trị giá 3,851.58 tỷ đồng.
- Khối ngoại hôm nay bán ròng mạnh trên Hose với giá trị hơn 130 tỷ đồng. Trên HNX khối này mua ròng với giá trị hơn 42 tỷ đồng.

Giá trị đóng cửa	975.69
Biến động (%)	+0.05 (+0.01%)
KL(triệu CP)	170.22
Giá trị (tỷ đồng)	3,851.58
SLCP tăng giá	122
SLCP giảm giá	160
SLCP đứng giá	68

GIAO DỊCH KHỐI NGOẠI

	HOSE	HNX
Mua	552.2	61.4
Bán	683.0	18.5
GTGD ròng	-130.8	42.9

NHẬN ĐỊNH THỊ TRƯỜNG

Phiên giao dịch ngày 16/05 thị trường đã có sự giằng co mạnh khi chỉ số VN-Index tiếp cận ngưỡng 980 điểm. Kết thúc VN-Index chỉ tăng nhẹ khi đóng cửa tại mức 975.69 điểm (+0.01%), thanh khoản chung của thị trường duy trì ở mức trung bình. Với diễn biến trong phiên giao dịch hôm nay, TCSC cho rằng nhà đầu tư đang cho thấy tâm lý đã lạc quan trở lại thể hiện qua thanh khoản thị trường liên tục được cải thiện trong những phiên gần đây. Tuy nhiên, việc VN-Index chững lại khi chạm ngưỡng kháng cự 980 điểm cho thấy vẫn còn một chút tâm lý hoài nghi, thận trọng trên thị trường. Kèm theo đó là động thái bán ròng phiên thứ 8 liên tiếp đến từ khối ngoại đã phần nào khiến các nhà đầu tư chùn tay trong việc giải ngân trong giai đoạn hiện tại của thị trường. Do đó, TCSC khuyến nghị nhà đầu tư cần hạn chế mua đuổi giá trong các phiên tới. Nhà đầu tư nên chủ động nắm giữ tỷ trọng cổ phiếu ở mức thấp, ưu tiên nắm giữ tiền và chờ đợi cơ hội, quan sát để đưa ra quyết định giải ngân khi xu hướng tăng trung hạn của thị trường vẫn chưa thực sự rõ ràng. Đối với các nhà đầu tư ưa thích lướt sóng có thể xem xét giải ngân với tỷ trọng thấp vào các cổ phiếu có sẵn trong danh mục để tìm kiếm lợi nhuận.



DANH MỤC KHUYẾN NGHỊ

STT	Mã CK	Khuyến nghị	Ngày khuyến nghị	Giá hiện tại	Giá thực hiện	LN/Lỗ hiện tại	Giá mục tiêu	LN dự kiến	Giá cắt lỗ	Lỗ dự kiến
1	BWE	Giữ	13/02/2019	25.30	25.0	1.2%	30.0	20.0%	23.4	-6.4%
2	NLG	Giữ	29/03/2019	30.85	27.2	13.4%	32.0	17.6%	25.5	-6.3%
3	FPT	Giữ	03/04/2019	49.65	46.5	6.8%	52.0	11.8%	44.0	-5.4%

TIN TỨC NỔI BẬT

Chứng khoán Trung Quốc và Hồng Kông "khoác" sắc xanh: Chứng khoán châu Á rơi vào trạng thái trái chiều trong ngày thứ Năm (16/05), khi Mỹ nhắm tới Huawei một lần nữa, làm gia tăng thêm căng thẳng trong cuộc chiến thương mại. Tính tới lúc 14h ngày thứ Năm (16/05 – giờ Việt Nam), thị trường chứng khoán Trung Quốc đại lục khởi sắc, trong đó chỉ số Shanghai Composite tăng 12.64 điểm (tương đương 0.43%), còn Shenzhen composite tiến 0.228%. Ở Hồng Kông, chỉ số Hang Seng của Hồng Kông cũng lấy lại sắc xanh, tăng 78.91 điểm (tương đương 0.28%). ([Link: https://vietstock.vn/2019/05/chung-khoan-trung-quoc-va-hong-kong-khoac-sac-xanh-773-679410.htm](https://vietstock.vn/2019/05/chung-khoan-trung-quoc-va-hong-kong-khoac-sac-xanh-773-679410.htm))

Rời xa Trung Quốc, dòng vốn từ Hàn Quốc ò ạt chảy vào Việt Nam: Việt Nam và Hàn Quốc tuy có nhiều khác biệt nhưng giá trị thương mại giữa hai quốc gia đã tăng gấp 34 lần kể từ năm 2000. Hoạt động du lịch từ Hàn Quốc sang Việt Nam và từ Việt Nam sang Hàn Quốc đều bùng nổ. Các nhà sản xuất lớn nhất của Hàn Quốc, khởi đầu là Tập đoàn Samsung, đã đổ hàng tỷ USD vào các nhà máy Việt Nam như một nơi thay thế cho Trung Quốc. Các nhà bán lẻ và ngân hàng đang cũng đang nhắm mục tiêu đến người tiêu dùng đầy hứa hẹn của Việt Nam. ([Link: https://vietstock.vn/2019/05/roi-xa-trung-quoc-dong-von-tu-han-quoc-o-at-chay-va-viet-nam-768-679416.htm](https://vietstock.vn/2019/05/roi-xa-trung-quoc-dong-von-tu-han-quoc-o-at-chay-va-viet-nam-768-679416.htm))

VIC: SK chi 1 tỷ USD mua cổ phần Vingroup. SK đăng ký mua 154,3 triệu cổ phiếu phát hành theo phương án chào bán riêng lẻ từ Vingroup và mua lại 51,4 triệu cổ phiếu thứ cấp từ VinCommerce, với giá trung bình là 113.000 đồng/cổ phiếu. Ngày 16/5/2019, Tập đoàn Vingroup và Tập đoàn SK (Hàn Quốc) chính thức ký kết thỏa thuận hợp tác chiến lược. SK đăng ký mua 154,3 triệu cổ phiếu phát hành theo phương án chào bán riêng lẻ từ Vingroup và mua lại 51,4 triệu cổ phiếu thứ cấp từ VinCommerce, với giá trung bình là 113.000 đồng/cổ phiếu. Tổng giá trị giao dịch khoảng 23.300 tỷ đồng, tương ứng 1 tỷ USD. ([Link: http://ndh.vn/sk-chi-1-ty-usd-mua-co-phan-vingroup-20190516121429762p4c147.news](http://ndh.vn/sk-chi-1-ty-usd-mua-co-phan-vingroup-20190516121429762p4c147.news))

PDR: Phát Đạt ký hợp tác với Samty Corporation. Thông qua hợp tác này, khoản đầu tư 22,5 triệu USD sẽ hỗ trợ một phần trong kế hoạch vốn đầu tư của PDR nhằm phát triển cho một số dự án hiện tại PDR, đặc biệt là các dự án tại TP HCM. Ngày 16/05, Công ty cổ phần Phát triển bất động sản Phát Đạt (HoSE: PDR) đã ký kết biên bản thỏa thuận hợp tác đầu tư với Samty Asia Investments Pte. Ltd (Công ty con trực thuộc Samty Corporation) và một công ty phát triển bất động sản của Nhật Bản thông qua Quỹ Vietnam New Urban Center LP. ([Link: http://ndh.vn/phan-dat-ky-hop-tac-voi-samty-corporation-20190516014631461p4c147.news](http://ndh.vn/phan-dat-ky-hop-tac-voi-samty-corporation-20190516014631461p4c147.news))

MPC: Minh Phú chào bán 60 triệu cổ phiếu cho Mitsui, giá 50.630 đồng/cp. Tổng giá trị thu về của Minh Phú khoảng 3.037 tỷ đồng, nếu đợt chào bán cho Mitsui & Co thành công. Nghị quyết Hội đồng quản trị ngày 16/5 của CTCP Tập đoàn Minh Phú (UPCoM: MPC) thông qua phương án phát hành 60 triệu cổ phiếu cho MPM Investments, tương đương 30% vốn sau phát hành. Giá chào bán là 50.630,5 đồng/cp. Nếu thành công, Minh Phú sẽ thu về 3.037 tỷ đồng và nâng vốn điều lệ lên 2.000 tỷ đồng. ([Link: http://ndh.vn/minh-phu-chao-ban-60-trieu-co-phieu-cho-mitsui-gia-50-630-dong-cp-20190516121759286p4c147.news](http://ndh.vn/minh-phu-chao-ban-60-trieu-co-phieu-cho-mitsui-gia-50-630-dong-cp-20190516121759286p4c147.news))

TOP 5 GIAO DỊCH THỎA THUẬN

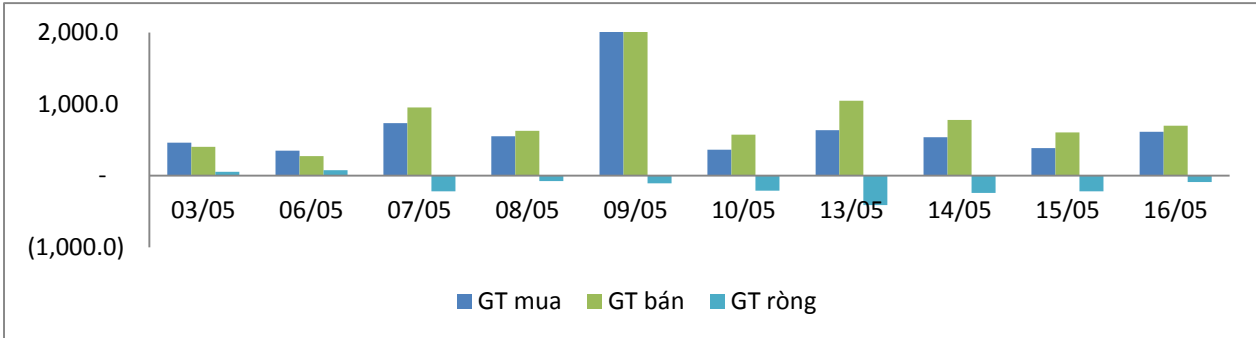
MÃ CK	KHỐI LƯỢNG (CP)	GTGD (Tỷ đồng)
HOSE		
HNG	18,120,000	295.3
HPG	2,890,000	93.6
TCB	3,510,750	89.9
VNG	2,500,000	55.0
FPT	1,000,000	53.9
HNX		
PVI	1,344,749	48.4
DIH	1,534,135	26.6
CEO	250,000	3.0
VGC	142,000	2.6
SJ1	7,130	0.1

TOP 5 GIÁ TRỊ GIAO DỊCH

MÃ CK	KHỐI LƯỢNG (CP)	GTGD (Tỷ đồng)
HOSE		
ROS	9,706,110	310.1
VRE	4,834,930	178.7
VNM	702,130	95.4
FPT	1,891,290	94.9
VIC	773,010	90.5
HNX		
PVS	3,311,000	80.5
ACB	1,466,700	43.1
VGC	1,332,100	27.4
SHB	3,043,200	22.5
AAV	1,412,400	15.0

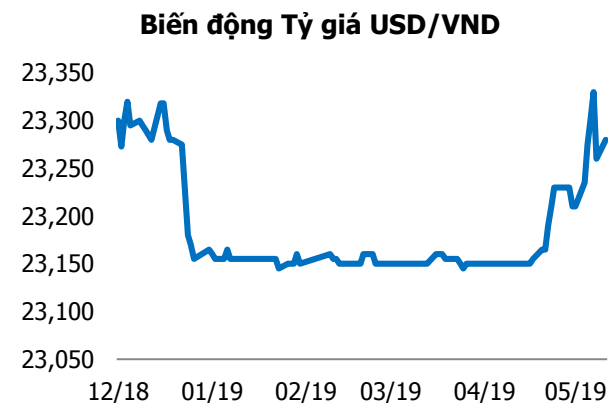
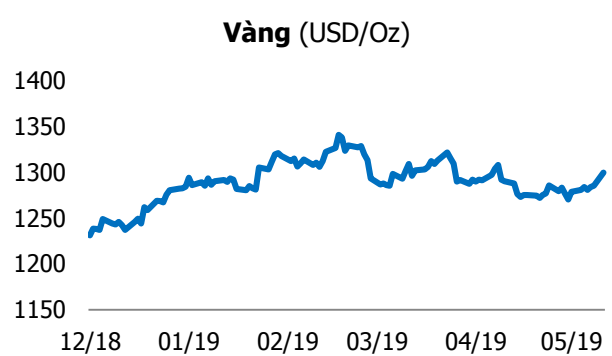
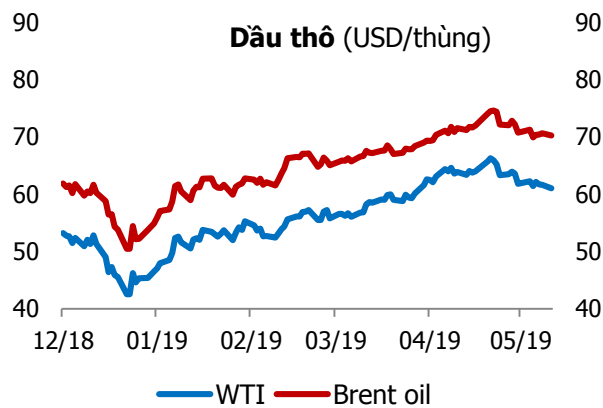
GIAO DỊCH NHÀ ĐẦU TƯ NƯỚC NGOÀI

Sàn GD	GT Mua (Tỷ)	% Thị trường	GT Bán (Tỷ)	% Thị trường	Mua-Bán
HOSE	552.2	14.34	683.0	17.73	-130.8
HNX	61.4	14.26	18.5	4.3	42.9
Tổng số	613.6		701.5		-87.9



HOSE			
Top 5 mua ròng		Top 5 bán ròng	
Mã CK	Giá trị (tỷ đồng)	Mã CK	Giá trị (tỷ đồng)
BVH	13.4	VHM	37.1
MSH	12.0	VRE	15.8
PTB	8.0	HPG	15.3
PLX	3.8	VIC	12.9
HSG	3.7	BID	12.1

HNX			
Top 5 mua ròng		Top 5 bán ròng	
Mã CK	Giá trị (tỷ đồng)	Mã CK	Giá trị (tỷ đồng)
PVI	51.5	PVS	7.1
VCS	0.3	VGC	1.6
HHP	0.3	IDJ	0.6
AMV	0.2	TNG	0.3
BCC	0.1	BVS	0.1



TUYÊN BỐ MIỄN TRÁCH NHIỆM

Các thông tin và nhận định trong báo cáo này được cung cấp bởi TCSC dựa vào các nguồn thông tin mà TCSC coi là đáng tin cậy, có sẵn và mang tính hợp pháp. Tuy nhiên, chúng tôi không đảm bảo tính chính xác hay đầy đủ của các thông tin này.

Nhà đầu tư sử dụng báo cáo này cần lưu ý rằng các nhận định trong báo cáo này mang tính chất chủ quan của chuyên viên phân tích TCSC. Nhà đầu tư sử dụng báo cáo này tự chịu trách nhiệm về quyết định của mình.

TCSC có thể dựa vào các thông tin trong báo cáo này và các thông tin khác để ra quyết định đầu tư của mình mà không bị phụ thuộc vào bất kì ràng buộc nào về mặt pháp lý đối với các thông tin đưa ra.

Báo cáo này không được phép sao chép, tái tạo, phát hành và phân phối với bất kỳ mục đích nào nếu không được sự chấp thuận bằng văn bản của Công ty Cổ phần Chứng khoán Thành Công. Xin vui lòng ghi rõ nguồn trích dẫn nếu sử dụng các thông tin trong báo cáo này.

© Công ty Cổ phần Chứng khoán Thành Công (TCSC)

Lầu 2, Số 6 Hồ Tùng Mậu, P. Nguyễn Thái Bình, Quận 1, TP.HCM

Điện thoại: (028) 38270527 | Fax: (028) 38218010

E-mail: info@tcsc.vn

Web: www.tcsc.vn