

ĐIỂM NHẤN THỊ TRƯỜNG

- Sau phiên ngược dòng ngoạn mục hôm qua, thị trường đã trở lại giao dịch khá giãng co trong sáng 16/8. Những biến động khó lường từ quốc tế, cùng việc khởi ngoại vẫn bán ròng khiến tâm lý giới đầu tư trong nước trở nên khá thận trọng.
- Sau những phút giãng co đầu phiên, dòng tiền đã trở lại thị trường khá mạnh từ sau 10h30' giúp các chỉ số đảo chiều tăng điểm. Nổi bật lúc này là nhóm chứng khoán với hàng loạt mã bút phá mạnh như HCM, SSI, VND, SHS, MBS...trong đó, HCM thậm chí tăng trần. Tương tự, các cổ phiếu dầu khí GAS, PVS, PVD, PVB...cũng tăng khá tốt sau những phiên giảm mạnh gần đây.
- Phiên giao dịch buổi chiều diễn ra với những nhịp rung lắc khá mạnh. Đầu phiên chiều, tâm lý hưng khởi giúp nhiều nhóm cổ phiếu như chứng khoán, ngân hàng, dầu khí tăng mạnh và VN-Index bút phá 6 điểm lên 985 điểm.
- Tuy vậy, trong những phút cuối phiên, áp lực chốt lời đã xuất hiện tại nhiều nhóm ngành, đặc biệt các cổ phiếu tăng nóng thời gian qua như FPT, MWG, PNJ, VCS. Bên cạnh đó, nhiều Bluechips như VHM, VRE, BVH, VCB...cũng giảm điểm khiến thị trường thu hẹp đáng kể đà tăng. Nhóm cổ phiếu đóng vai trò nâng đỡ thị trường ở phiên hôm nay là ngân hàng và chứng khoán. Ở nhóm chứng khoán, các mã BMS, VIG và HCM được kéo lên mức giá trần.
- Kết thúc phiên giao dịch, VN-Index tăng 0.62 điểm (+0.06%) lên mức 980.0 điểm. Toàn sàn có 159 mã tăng, 151 mã giảm và 58 mã đứng giá.
- Thanh khoản thị trường phiên hôm nay tăng so với phiên trước. Tổng khối lượng giao dịch toàn phiên đạt 198.01 triệu cổ phiếu, trị giá 4,905.5 tỷ đồng. (Trong đó GDTT đạt hơn 1,151.0 tỷ đồng).
- Khối ngoại phiên hôm nay bán ròng trên Hose với giá trị gần 229.0 tỷ đồng. Trên HNX khối này bán ròng với giá trị 19.0 tỷ đồng.

Giá trị đóng cửa	980.0
Biến động (%)	+0.62 (+0.06%)
KL(triệu CP)	198.01
Giá trị (tỷ đồng)	4,905.50
SLCP tăng giá	159
SLCP giảm giá	151
SLCP đứng giá	58

GIAO DỊCH KHỐI NGOẠI

	HOSE	HNX
Mua	335.1	563.7
Bán	9.5	28.5
GTGD ròng	-228.6	-19.0

NHẬN ĐỊNH THỊ TRƯỜNG

Thị trường đóng cửa phiên 16/08 với diễn biến tăng điểm nhẹ vào cuối ngày khi áp lực chốt lời gia tăng mạnh ở nhiều nhóm cổ phiếu có mức tăng nóng trong thời gian qua. Với diễn biến tăng nhẹ về cuối ngày với mức thanh khoản gia tăng tuy nhiên áp lực bán mạnh về cuối ngày khá mạnh cho thấy sự chủ động rút ra của một bộ phận nhà đầu tư ở nhóm các cổ phiếu lớn có mức tăng mạnh trong thời gian qua cho thấy rủi ro điều chỉnh mạnh ở nhóm cổ phiếu này là hoàn toàn có thể xảy ra. Điểm sáng hiện tại của thị trường là sự tập trung của dòng tiền vào nhóm các cổ phiếu chứng khoán và ngân hàng trong phiên hôm nay. Trong bối cảnh thị trường dần bước vào vùng trũng thông tin, diễn biến rút ròng mạnh liên tục từ đầu tháng, cũng như những rủi ro tiềm ẩn từ thị trường thế giới vẫn còn đang hiện hữu và diễn biến phức tạp, TCSC cho rằng khả năng bút phá của VN-Index trong giai đoạn này không cao khi lực cầu không đủ mạnh trước áp lực từ nhiều yếu tố không thuận lợi từ bên ngoài và cơ hội chỉ đến ở các nhóm nhỏ các cổ phiếu có câu chuyện riêng với nền tảng tốt cho mục tiêu đầu tư trung và dài hạn. Vì vậy, TCSC khuyến nghị nhà đầu tư cần duy trì tỷ trọng danh mục ở mức cân bằng và kiên nhẫn chờ đợi xu hướng rõ ràng hơn của thị trường để ra quyết định giải ngân trở lại. Các hoạt động mua mới chỉ nên thực hiện trong các phiên thị trường giảm điểm và giải ngân tại các vùng hỗ trợ của từng cổ phiếu đơn lẻ, có tiềm năng cụ thể với mục tiêu trung dài hạn.



DANH MỤC KHUYẾN NGHỊ

STT	Mã CK	Khuyến nghị	Ngày khuyến nghị	Giá hiện tại	Giá thực hiện	LN/Lỗ hiện tại	Giá mục tiêu	LN dự kiến	Giá cắt lỗ	Lỗ dự kiến
1	BWE	Giữ	13/02/2019	26.75	25.0	7.0%	30.0	20.0%	23.4	-6.4%
2	NLG	Giữ	29/03/2019	30.80	26.9	14.5%	31.7	17.8%	25.2	-6.3%
3	FPT	Giữ	03/04/2019	52.00	40.1	29.7%	52.0	29.7%	38.6	-3.7%
4	PNJ	Giữ	20/05/2019	86.00	78.8	9.1%	95.0	20.6%	72.8	-7.6%

TIN TỨC NỔI BẬT

Phổ Wall khởi sắc, Dow Jones tăng gần 100 điểm. Chứng khoán Mỹ quay đầu tăng nhẹ vào ngày thứ Năm (15/08), phục hồi phần nào từ đà giảm sâu trong phiên trước đó, khi lợi nhuận của ông lớn ngành bán lẻ Walmart và doanh số bán lẻ mạnh mẽ khiến nhà đầu tư tin rằng người tiêu dùng Mỹ có thể giúp nước này tránh khỏi suy thoái, CNBC đưa tin. Kết thúc phiên giao dịch ngày thứ Năm, chỉ số Dow Jones tăng 99.97 điểm (tương đương 0.39%) lên 25,579.39 điểm, sau khi chứng kiến phiên tồi tệ nhất trong năm vào ngày thứ Tư (14/08). Chỉ số S&P 500 tiến 0.25% lên 2,847.6 điểm và chỉ số Nasdaq Composite nhích nhẹ lên 7,766.62 điểm. (Link: <https://vietstock.vn/2019/08/pho-wall-khoi-sac-dow-jones-tang-gan-100-diem-773-698977.htm>)

Dầu sụt giảm 2 phiên liên tiếp do lo ngại về thương mại, suy thoái. Các hợp đồng dầu thô tương lai giảm phiên thứ 2 liên tiếp vào ngày thứ Năm (15/08), khi căng thẳng thương mại Mỹ - Trung tiếp tục làm dấy lên lo ngại về đà giảm tốc kinh tế toàn cầu có thể gây sức ép lên nhu cầu, MarketWatch đưa tin. Trong khi đó, giá của khí thiên nhiên nhảy lên mức cao nhất từ đầu tháng đến nay, sau báo cáo cho thấy nguồn cung khí này tăng thấp hơn dự báo, khi dự báo thời tiết ấm hơn đã thúc đẩy triển vọng nhu cầu nhiên liệu này. "Thị trường dầu đang giao dịch với nhiều lo ngại, khi dữ liệu kinh tế yếu kém trên toàn cầu cho thấy nhu cầu dầu thô có thể giảm xuống", Phil Flynn, Chuyên gia phân tích thị trường cấp cao tại Price Futures Group, nhận định. (Link: <https://vietstock.vn/2019/08/dau-sut-giam-2-phiên-liên-tiếp-do-lo-ngại-ve-thương-mại-suy-thoai-34-698978.htm>)

OCB: Lãi trước thuế 6 tháng đầu năm giảm 14%, tỷ lệ nợ xấu tăng lên mức 2.55%. Nửa đầu năm 2019, lợi nhuận trước thuế của Ngân hàng TMCP Phương Đông (OCB) đạt gần 1,118 tỷ đồng, giảm 14% so với cùng kỳ năm trước và chỉ mới thực hiện được 1/3 chặng đường trong kế hoạch lợi nhuận cả năm. Tỷ lệ nợ xấu tăng từ 2.29% lên mức 2.55%.Mảng hoạt động kinh doanh chính 6 tháng đầu năm của OCB có phần tươi sáng với nhiều chỉ số ghi nhận tăng trưởng mạnh so với cùng kỳ. Trong đó, thu nhập lãi thuần tăng 15%, đạt hơn 1,895 tỷ đồng. Đáng chú ý, lãi thuần từ dịch vụ tăng 73% và hoạt động kinh doanh ngoại hối tăng 47%, lần lượt đạt hơn 237 tỷ đồng và 71 tỷ đồng. Lãi thuần từ hoạt động khác tăng 24%, đạt hơn 116 tỷ đồng. (Link: <https://vietstock.vn/2019/08/ocb-lai-truoc-thue-6-thang-dau-nam-giam-14-ty-le-no-xau-tang-len-muc-255-737-699097.htm>)

PXL đầu giá PVC Bình Sơn, dự kiến thu về 171 tỷ đồng. CTCP Đầu tư Khu công nghiệp Dầu khí Long Sơn (UPCoM: PXL) thông báo sẽ thực hiện thoái toàn bộ vốn góp tại CTCP Xây lắp dầu khí Bình Sơn (PVC Bình Sơn) để phục vụ Dự án KCN Dầu khí Long Sơn thông qua phương thức đầu giá công khai. Hiện PXL nắm giữ hơn 17,1 triệu cổ phiếu PVC Bình Sơn, tương đương 46,86% vốn. Công ty sẽ bán đầu giá toàn bộ phần vốn này với giá khởi điểm 10.000 đồng/cp, ứng với số tiền thu về khoảng 171 tỷ đồng. Thời gian thực hiện trong quý III-IV. Toàn bộ giá trị phần vốn góp thu về sẽ được tập trung tái cấu trúc và đẩy mạnh hoạt động sản xuất kinh doanh của công ty thời gian tới. (Link: <https://ndh.vn/doanh-nghiep/pxl-dau-gia-pvc-binh-son-du-kien-thu-ve-171-ty-dong-1254031.html>)

TOP 5 GIAO DỊCH THỎA THUẬN

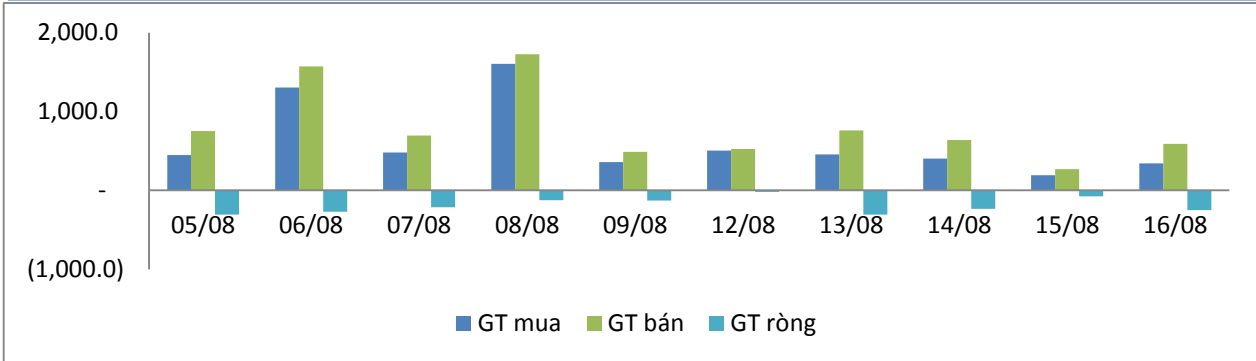
MÃ CK	KHỐI LƯỢNG (CP)	GTGD (Tỷ đồng)
HOSE		
EIB	15,500,000	276.0
VJC	1,328,000	173.2
ROS	5,760,000	161.2
VPI	3,111,960	130.7
GMD	1,628,389	45.8
HNX		
VNC	384,500	11.8
VTV	672,666	5.1
DNP	126,300	1.7
SVN	928,300	1.5
VCG	57,122	1.5

TOP 5 GIÁ TRỊ GIAO DỊCH

MÃ CK	KHỐI LƯỢNG (CP)	GTGD (Tỷ đồng)
HOSE		
ROS	14,910,620	387.5
FPT	4,531,020	243.3
HPG	8,856,190	203.8
MWG	1,469,190	176.4
TCB	6,269,250	135.0
HNX		
VCS	585,100	52.8
PVS	2,343,100	48.1
PVI	1,159,200	46.5
ACB	1,535,600	33.5
SHB	3,378,600	21.3

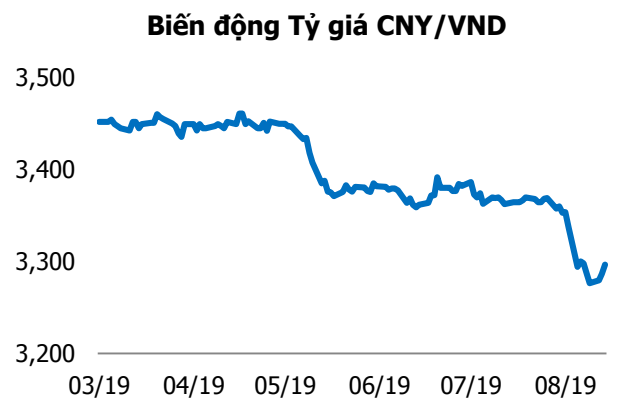
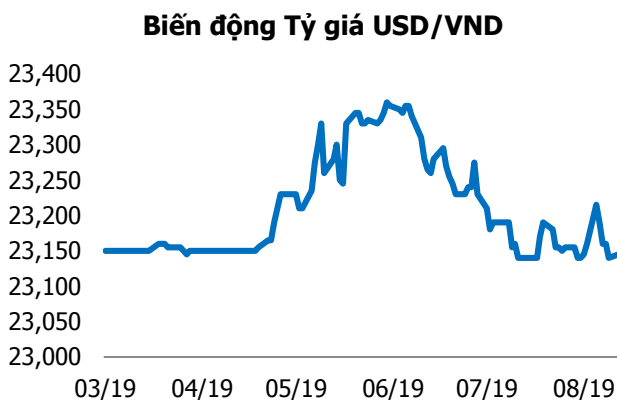
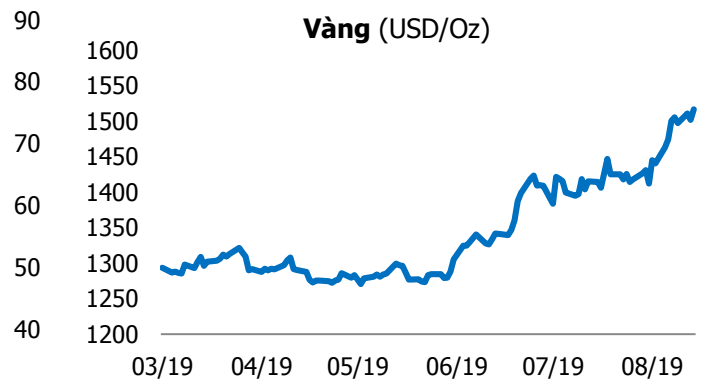
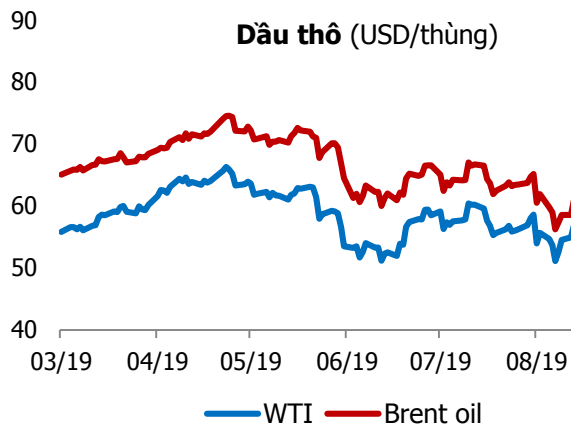
GIAO DỊCH NHÀ ĐẦU TƯ NƯỚC NGOÀI

Sàn GD	GT Mua (Tỷ)	% Thị trường	GT Bán (Tỷ)	% Thị trường	Mua-Bán
HOSE	335.1	5.53	563.7	9.31	-228.6
HNX	9.5	2.46	28.5	7.36	-19.0
Tổng số	344.6		592.2		-247.6



HOSE			
Top 5 mua ròng		Top 5 bán ròng	
Mã CK	Giá trị (tỷ đồng)	Mã CK	Giá trị (tỷ đồng)
VNM	64.5	HPG	99.0
VIC	16.5	VJC	51.7
PLX	14.2	E1VFN30	44.8
MSN	13.1	DXG	34.8
PVD	9.5	VPI	20.9

HNX			
Top 5 mua ròng		Top 5 bán ròng	
Mã CK	Giá trị (tỷ đồng)	Mã CK	Giá trị (tỷ đồng)
TNG	0.3	VCS	18.5
PVS	0.2	INN	1.0
SHS	0.1	BVS	0.2
SD9	0.1	VKC	0.1
HUT	0.1	CPC	0.1



TUYÊN BỐ MIỄN TRÁCH NHIỆM

Các thông tin và nhận định trong báo cáo này được cung cấp bởi TCSC dựa vào các nguồn thông tin mà TCSC coi là đáng tin cậy, có sẵn và mang tính hợp pháp. Tuy nhiên, chúng tôi không đảm bảo tính chính xác hay đầy đủ của các thông tin này.

Nhà đầu tư sử dụng báo cáo này cần lưu ý rằng các nhận định trong báo cáo này mang tính chất chủ quan của chuyên viên phân tích TCSC. Nhà đầu tư sử dụng báo cáo này tự chịu trách nhiệm về quyết định của mình.

TCSC có thể dựa vào các thông tin trong báo cáo này và các thông tin khác để ra quyết định đầu tư của mình mà không bị phụ thuộc vào bất kì ràng buộc nào về mặt pháp lý đối với các thông tin đưa ra.

Báo cáo này không được phép sao chép, tái tạo, phát hành và phân phối với bất kỳ mục đích nào nếu không được sự chấp thuận bằng văn bản của Công ty Cổ phần Chứng khoán Thành Công. Xin vui lòng ghi rõ nguồn trích dẫn nếu sử dụng các thông tin trong báo cáo này.

© Công ty Cổ phần Chứng khoán Thành Công (TCSC)

Lầu 2, Số 6 Hồ Tùng Mậu, P. Nguyễn Thái Bình, Quận 1, TP.HCM

Điện thoại: (028) 38270527 | Fax: (028) 38218010

E-mail: info@tcsc.vn

Web: www.tcsc.vn