

ĐIỂM NHẤN THỊ TRƯỜNG

- Thị trường mở cửa phiên giao dịch (16/10) với sắc xanh của các chỉ số khi nhiều cổ phiếu lớn vẫn có được sự tích cực. Tuy nhiên, đà tăng của chỉ số chính VN-Index không duy trì được lâu do khá nhiều cổ phiếu trụ cột đã giảm giá như MSN, MWG, VCB, VJC, GAS, BID, BVH... Trong đó, MSN giảm sâu 4.4%, MWG giảm 1.1%, VCB giảm 1.2%. Ở chiều ngược lại, các cổ phiếu như ACV, MBB, CTG, TCB, PNJ... đóng vai trò nâng đỡ thị trường chung nhưng sức kéo có phần chưa đủ để giữ được sắc xanh của các chỉ số.

- Tạm dừng phiên sáng, VN-Index tăng 3.19 điểm (0.34%) lên 945.95 điểm. Về cuối phiên sáng, FPT bất ngờ tăng 4.6%. Cùng với đó, các cổ phiếu như PNJ, CTG, VPB, GVR, MBB, ACB... cũng đồng loạt tăng mạnh và góp phần kéo các chỉ số lên trên mốc tham chiếu.

- Diễn biến chủ đạo trong phiên chiều vẫn là giằng co với những đợt tăng giảm đan xen của các chỉ số thị trường. Nhóm cổ phiếu lớn tiếp tục có sự phân hóa mạnh, các mã nâng đỡ và giúp các chỉ số duy trì được sắc xanh là PNJ, FPT, CTG, VPB, ACB... Trong khi đó, áp lực vẫn đến từ các mã như MSN, TCB, MWG...

- Kết thúc phiên giao dịch, VN-Index tăng 0.54 điểm (+0.06%) lên mức 943.3 điểm. Toàn sàn có 170 mã tăng, 235 mã giảm và 68 mã đứng giá.

- Thanh khoản thị trường phiên hôm nay giảm nhẹ so với phiên trước. Tổng khối lượng giao dịch toàn phiên đạt 443.33 triệu cổ phiếu, trị giá 9,275.54 tỷ đồng. (Trong đó GDTT đạt hơn 1,292.0 tỷ đồng).

- Khối ngoại phiên hôm nay bán ròng trên HSX với giá trị 423.8 tỷ đồng. Trên HNX khối này mua ròng với giá trị 8.5 tỷ đồng.

Giá trị đóng cửa	943.3
Biến động (%)	+0.54 (+0.06%)
KL(triệu CP)	443.33
Giá trị (tỷ đồng)	9,275.54
SLCP tăng giá	170
SLCP giảm giá	235
SLCP đứng giá	68

GIAO DỊCH KHỐI NGOẠI

	HSX	HNX
Mua	856.1	11.8
Bán	1,279.9	3.3
GTGD ròng	-423.8	8.5

NHẬN ĐỊNH THỊ TRƯỜNG

Thị trường khép lại phiên giao dịch với diễn biến giằng co khi chỉ số VN-Index có mức tăng nhẹ 0.27% khi nhóm các cổ phiếu vốn hóa lớn vẫn là động lực chính hỗ trợ dẫn dắt chỉ số. Phiên hôm nay chỉ số VN-Index khép lại với mức tăng điểm tuy nhiên xung lực đã bắt đầu có phần suy yếu so với phiên trước khi chỉ số này dần đi vào vùng kháng cự 940 – 950 điểm và hiện tượng rung lắc điều chỉnh trong phiên bắt đầu diễn ra mạnh hơn khi nhóm các cổ phiếu dẫn dắt bắt đầu gặp áp lực bán chốt lời sau các phiên tăng mạnh kéo dài, bên cạnh đó áp lực chốt lời tại nhiều nhóm cổ phiếu vẫn còn tiếp diễn. Vì vậy NĐT cần có sự thận trọng nhất định ở thời điểm hiện tại khi rủi ro xảy ra các phiên điều chỉnh mạnh hoàn toàn có thể xảy ra bất cứ khi nào. Do đó, TCSC khuyến nghị nhà đầu tư có thể xem xét duy trì tỷ trọng nắm giữ trong danh mục ở mức 50-60% cho mục tiêu trung, dài hạn. Nhà đầu tư đang có tỷ trọng cổ phiếu cao tiếp tục xem xét bán chốt lời giảm tỷ trọng tại vùng kháng cự quanh 945 điểm và chờ đợi sự điều chỉnh hợp lý của chỉ số VN-Index để thực hiện cơ cấu danh mục vào nhóm các cổ phiếu cơ bản thu hút dòng tiền, dự báo có QKQD tốt cho mục tiêu còn lại của năm 2020.



DANH MỤC KHUYẾN NGHỊ

STT	Mã CK	Khuyến nghị	Ngày khuyến nghị	Giá hiện tại	Giá thực hiện	LN/Lỗ hiện tại	Giá mục tiêu	LN dự kiến	Giá cắt lỗ	Lỗ dự kiến
1	REE	Nắm Giữ	17/03/2020	41.60	28.5	46.0%	34.0	19.3%	25.5	-10.5%
2	FPT	Nắm Giữ	28/07/2020	53.20	44.7	19.0%	55.0	23.0%	40.0	-10.5%
3	PPC	Nắm Giữ	09/09/2020	23.45	24.4	-3.9%	30.0	23.0%	22.0	-9.8%

TIN TỨC NỔI BẬT

Lo ngại Covid-19 bùng phát, chứng khoán châu Á giảm. Chỉ số MSCI châu Á – Thái Bình Dương không gồm Nhật Bản giảm 0,06%. Thị trường Trung Quốc trái chiều với Shanghai Composite tăng 0,15% còn Shenzhen Component giảm 0,29%. Chỉ số Hang Seng của Hong Kong tăng 1,11%. Các thị trường khác trong khu vực hầu hết giảm. Nikkei 225 của Nhật Bản đi ngang trong khi Topix giảm 0,38%. Tại Hàn Quốc, Kospi giảm 0,31%. ASX 200 của Australia cũng đi ngang. Cổ phiếu công ty viễn thông Aussie Broadband hôm nay lên sàn chứng khoán Australia với giá khởi điểm 1 AUD. Trong phiên có lúc giá cổ phiếu này chạm 2,22 AUD trước khi đảo chiều còn 1,795 AUD. Cổ phiếu Rio Tinto, công ty khai thác quặng sắt lớn nhất thế giới, mất giá 0,76% sau khi cho biết hoạt động vận tải trong quý III giảm 5%. ([Link: https://ndh.vn/quoc-te/lo-ngai-covid-19-bung-phat-chung-khoan-chau-a-giam-1278129.html](https://ndh.vn/quoc-te/lo-ngai-covid-19-bung-phat-chung-khoan-chau-a-giam-1278129.html))

PTB: Phú Tài báo lợi nhuận 9 tháng giảm 17%. Công ty Phú Tài (HoSE: PTB) công bố Nghị quyết HĐQT về kết quả kinh doanh 9 tháng đầu năm 2020. Theo đó, doanh thu hợp nhất ghi nhận 4.021 tỷ đồng, tăng 3% so với cùng kỳ. Kinh doanh mảng gỗ vẫn chiếm vai trò chủ đạo trong việc đóng góp doanh thu với tỷ trọng 53%. Nguồn thu từ mảng này cũng tăng 51% so với 9 tháng 2019. Ngành đá mang về 1.098 tỷ đồng, tăng 7%. Trong khi đó, doanh thu từ ngành ô tô đạt 755 tỷ đồng, giảm phân nửa. Tổng lợi nhuận trước thuế hợp nhất là 316 tỷ đồng, giảm 17%. Đóng góp lớn nhất vào lợi nhuận là mảng đá với gần 170 tỷ đồng, tuy nhiên mức lợi nhuận này đã giảm 17% so với cùng kỳ. Ngành gỗ mang về 152 tỷ đồng, tăng 73%. Còn lĩnh vực ô tô ghi nhận lỗ hơn 7 tỷ đồng. ([Link: https://ndh.vn/ket-qua-kinh-doanh/phu-tai-bao-loi-nhuan-9-thang-giam-17-1278110.html](https://ndh.vn/ket-qua-kinh-doanh/phu-tai-bao-loi-nhuan-9-thang-giam-17-1278110.html))

DGW ước lãi sau thuế 75 tỷ trong quý 3, tăng 44%. Hãng phát triển thị trường với logo màu cam duy trì sức tăng trưởng liên tục bất chấp đại dịch Covid-19. CTCP Thế Giới Số (Digiworld, HOSE: DGW) vừa công bố ước kết quả kinh doanh quý 3/2020 với doanh thu thuần 3,624 tỷ đồng, tăng 39% so với cùng kỳ năm trước, đây cũng là quý có doanh thu cao nhất kể từ ngày thành lập doanh nghiệp. Lãi sau thuế ước đạt 75 tỷ đồng, tăng 44% so cùng kỳ. Lũy kế 9 tháng đầu năm, DGW đạt doanh thu thuần 8,518 tỷ đồng và lợi nhuận sau thuế 168 tỷ đồng, tăng lần lượt 42% và 50% so cùng kỳ. Như vậy, Công ty đã hoàn thành 84% kế hoạch doanh thu và 83% kế hoạch lợi nhuận được cổ đông giao phó. Thành tích ấn tượng của DGW trong quý 3 chủ yếu đến từ mảng kinh doanh máy tính xách tay, máy tính bảng và mảng điện thoại di động. ([Link: https://vietstock.vn/2020/10/dgw-uoc-lai-sau-thue-75-ty-trong-quy-3-tang-44-737-799269.htm](https://vietstock.vn/2020/10/dgw-uoc-lai-sau-thue-75-ty-trong-quy-3-tang-44-737-799269.htm))

AVC: Thủy điện A Vương lãi 73 tỷ đồng quý III, hơn gấp 4 cùng kỳ. Quý III, Công ty Thủy điện A Vương (UPCoM: AVC) đạt doanh thu 151 tỷ đồng, tăng 78%; giá vốn tăng ít hơn ở mức 13% nên lãi gộp tăng 235% đạt 83 tỷ đồng. Các chi phí thấp nên lãi sau thuế ghi nhận 73 tỷ đồng, gấp 4,35 lần cùng kỳ năm trước. Doanh nghiệp cho biết trong kỳ lưu lượng nước về nhiều nên sản lượng cao dẫn đến doanh thu và lợi nhuận đột biến so với cùng kỳ năm trước. Nhờ vậy, lũy kế doanh nghiệp thủy điện có lãi 53 tỷ đồng, tăng 214% so với cùng kỳ năm trước. Công ty thực hiện 24,6% kế hoạch doanh thu và 93% kế hoạch lợi nhuận trước thuế. Tại thời điểm 30/9, Thủy điện A Vương có tổng tài sản 1.404,5 tỷ đồng, tập trung chủ yếu ở tài sản cố định 1.125 tỷ đồng. Trong đó, tài sản cố định hữu hình nguyên giá 3.293 tỷ đồng, khấu hao 2.250 tỷ đồng. ([Link: https://ndh.vn/ket-qua-kinh-doanh/thuy-dien-a-vuong-lai-73-ty-dong-quy-iii-hon-gap-4-cung-ky-1278135.html](https://ndh.vn/ket-qua-kinh-doanh/thuy-dien-a-vuong-lai-73-ty-dong-quy-iii-hon-gap-4-cung-ky-1278135.html))

TOP 5 GIAO DỊCH THỎA THUẬN

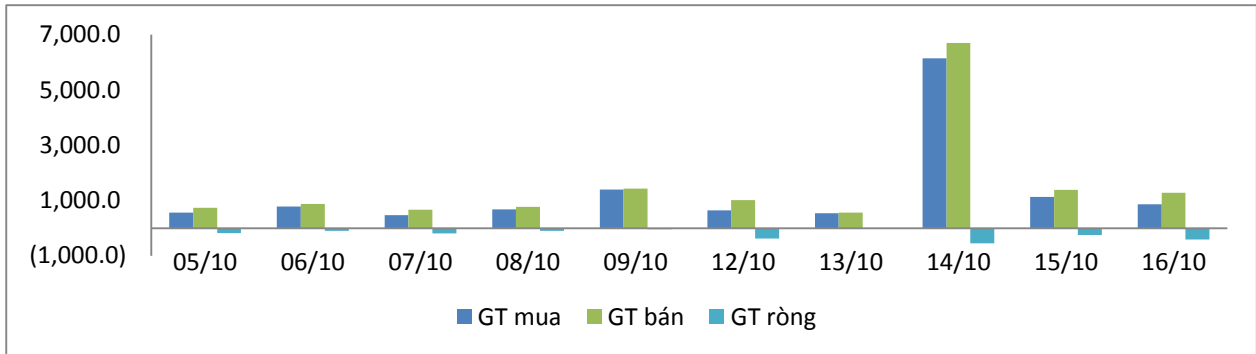
MÃ CK	KHỐI LƯỢNG (CP)	GTGD (Tỷ đồng)
HSX		
TCB	9,755,990	220.2
PNJ	1,663,900	113.2
TPB	3,200,000	79.6
HDB	3,010,600	74.9
BVH	1,372,600	73.0
HNX		
NVB	800,000	8.1
S99	347,287	7.4
ICG	651,400	4.5
HMH	404,800	3.2
SHB	200,013	3.0

TOP 5 GIÁ TRỊ GIAO DỊCH

MÃ CK	KHỐI LƯỢNG (CP)	GTGD (Tỷ đồng)
HSX		
TCB	27,075,400	620.2
MSN	6,539,150	517.7
HPG	17,319,070	506.4
CTG	12,956,750	400.4
FPT	5,769,540	304.7
HNX		
ACB	8,711,000	215.0
PVS	5,011,700	69.7
SHB	2,616,200	42.7
SHS	2,415,600	32.8
NVB	2,409,100	21.9

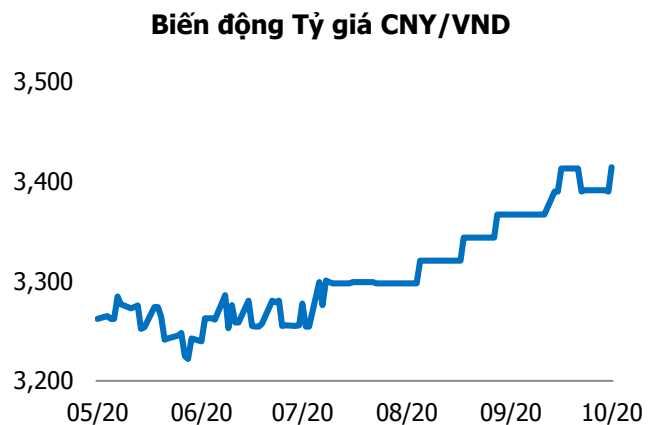
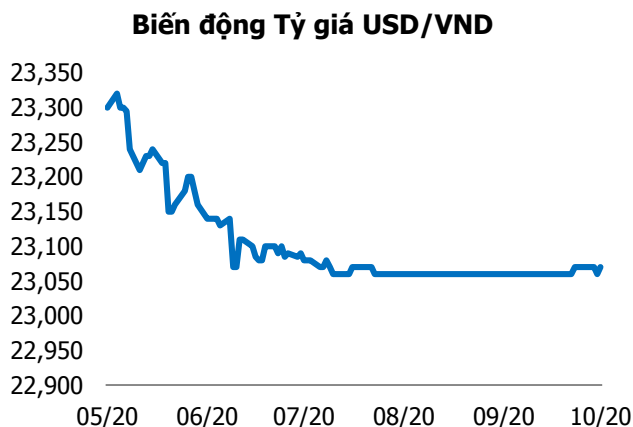
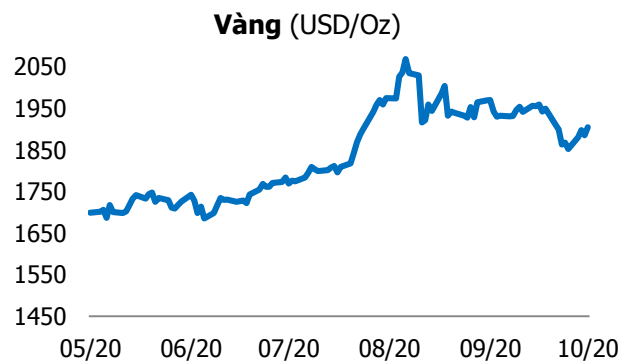
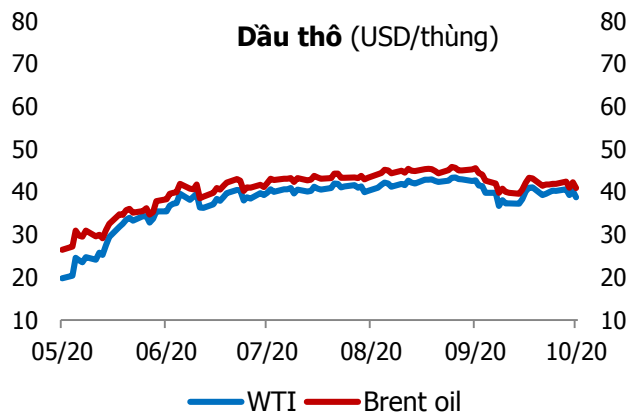
GIAO DỊCH NHÀ ĐẦU TƯ NƯỚC NGOÀI

Sàn GD	GT Mua (Tỷ)	% Thị trường	GT Bán (Tỷ)	% Thị trường	Mua-Bán
HSX	856.1	9.23	1,279.9	13.80	-423.8
HNX	11.8	1.81	3.3	0.51	8.5
Tổng số	867.9		1,283.2		-415.3



HSX			
Top 5 mua ròng		Top 5 bán ròng	
Mã CK	Giá trị (tỷ đồng)	Mã CK	Giá trị (tỷ đồng)
VCB	33.1	MSN	254.8
VIC	30.8	CTG	75.6
GVR	28.8	VPB	27.5
VNM	24.6	E1VFN30	25.8
DCM	21.9	CII	24.9

HNX			
Top 5 mua ròng		Top 5 bán ròng	
Mã CK	Giá trị (tỷ đồng)	Mã CK	Giá trị (tỷ đồng)
PVS	7.93	SLS	1.67
NTP	1.12	VCS	0.30
IDV	0.07	VTC	0.16
SHS	0.53	DTD	0.13
DNM	0.24	TKU	0.09



TUYÊN BỐ MIỄN TRÁCH NHIỆM

Các thông tin và nhận định trong báo cáo này được cung cấp bởi TCSC dựa vào các nguồn thông tin mà TCSC coi là đáng tin cậy, có sẵn và mang tính hợp pháp. Tuy nhiên, chúng tôi không đảm bảo tính chính xác hay đầy đủ của các thông tin này.

Nhà đầu tư sử dụng báo cáo này cần lưu ý rằng các nhận định trong báo cáo này mang tính chất chủ quan của chuyên viên phân tích TCSC. Nhà đầu tư sử dụng báo cáo này tự chịu trách nhiệm về quyết định của mình.

TCSC có thể dựa vào các thông tin trong báo cáo này và các thông tin khác để ra quyết định đầu tư của mình mà không bị phụ thuộc vào bất kì ràng buộc nào về mặt pháp lý đối với các thông tin đưa ra.

Báo cáo này không được phép sao chép, tái tạo, phát hành và phân phối với bất kỳ mục đích nào nếu không được sự chấp thuận bằng văn bản của Công ty Cổ phần Chứng khoán Thành Công. Xin vui lòng ghi rõ nguồn trích dẫn nếu sử dụng các thông tin trong báo cáo này.

© Công ty Cổ phần Chứng khoán Thành Công (TCSC)

Lầu 2, Số 6 Hồ Tùng Mậu, P. Nguyễn Thái Bình, Quận 1, TP.HCM

Điện thoại: (028) 38270527 | Fax: (028) 38218010

E-mail:

Web: www.tcsc.vn