

ĐIỂM NHẤN THỊ TRƯỜNG

- Thị trường mở cửa phiên giao dịch (16/10) với diễn biến tích cực khi sắc xanh tăng giá diễn ra ở hầu hết các chỉ số chính. VCB hiện là mã có ảnh hưởng tích cực nhất tới VN-Index khi đóng góp hơn 0.5 điểm vào chỉ số, theo sau là VNM, BID, TCB, CTG. Điều này cũng thể hiện rằng ngân hàng là nhóm chính củng cố cho thị trường vào thời điểm hiện tại. Ở chiều ngược lại, SAB, VHM là những mã tạo sức ép lên chỉ số.

- VN-Index kết phiên sáng tăng 0.3%, đạt mức 995.99 điểm; chỉ số HNX-Index tăng 0.14 điểm và đạt mức 106.15 điểm. Nhóm cổ phiếu ngân hàng ACB, BID, CTG, MBB, VCB, VPB, TCB...cùng với một vài Bluechips BVH, FPT, GAS, MSN, HVN, VRE, POW, MWG...tăng khá tốt giúp thị trường giữ vững sắc xanh.

- Phiên giao dịch buổi chiều diễn ra khá ảm đạm với lực bán tăng dần về cuối phiên. Các Bluechips HPG, MSN, REE, VIC, SAB, VJC, PLX, MWG, VCS...đồng loạt điều chỉnh đã ảnh hưởng không nhỏ tới tâm lý thị trường. Nhóm ngân hàng giao dịch khá tốt nhưng cũng chịu áp lực bán về cuối phiên và chỉ còn CTG, VCB, TCB tăng nhẹ, trong khi HDB, VIB, BID, MBB đều giảm điểm. Các Bluechips VNM, BHN, HVN, PNJ, POW, FPT...cũng tăng khá tích cực giúp thị trường giữ được sắc xanh.

- Kết thúc phiên giao dịch, VN-Index tăng 1.41 điểm (+0.14%) lên mức 994.46 điểm. Toàn sàn có 134 mã tăng, 172 mã giảm và 72 mã đứng giá.

- Thanh khoản thị trường phiên hôm nay giảm so với phiên trước. Tổng khối lượng giao dịch toàn phiên đạt 188.13 triệu cổ phiếu, trị giá 3,627.45 tỷ đồng. (Trong đó GDTT đạt hơn 768.0 tỷ đồng).

- Khối ngoại phiên hôm nay bán ròng trên Hise với giá trị gần hơn 70.0 tỷ đồng. Trên HNX khối này mua ròng với giá trị 0.9 tỷ đồng.

Giá trị đóng cửa	994.46
Biến động (%)	+1.41 (+0.14%)
KL(triệu CP)	188.13
Giá trị (tỷ đồng)	3,627.45
SLCP tăng giá	134
SLCP giảm giá	172
SLCP đứng giá	72

GIAO DỊCH KHỐI NGOẠI

	HOSE	HNX
Mua	454.8	7.5
Bán	525.3	8.4
GTGD ròng	-70.5	-0.9

NHẬN ĐỊNH THỊ TRƯỜNG

Thị trường đóng cửa phiên 16/10 với diễn biến tăng điểm nhẹ khi nhóm cổ phiếu vốn hóa lớn tiếp tục có sự phân hóa mạnh. Kết thúc phiên giao dịch hôm nay nhìn chung tâm lý giao dịch của nhà đầu tư trên thị trường vẫn khá ổn định thể hiện qua sự chủ động qua yếu tố cung - cầu. Đồng thời, với các thông tin kết quả kinh doanh quý III/2019 của các doanh nghiệp dần được công bố đã tiếp tục tạo ra sự phân hóa mạnh giữa các dòng cổ phiếu. TCSC cho rằng chỉ số VN-Index có thể sẽ tiếp tục có sự giằng co, tăng giảm đan xen ở vùng điểm hiện tại với sự phân hóa mạnh theo nhóm các cổ phiếu, ngành dự kiến có KQKD quý III khả quan và ngưỡng kháng cự mạnh 1,000 - 1,005 điểm sẽ tiếp tục là thử thách của chỉ số VN-Index trong các phiên tới. Do đó, trong giai đoạn hiện tại nhà đầu tư có thể cân nhắc nắm giữ danh mục với tỷ trọng cân bằng vào nhóm cổ phiếu có yếu tố cơ bản tốt với triển vọng kinh doanh khả quan trong năm 2019 cho mục tiêu trung, dài hạn. Đối với các nhà đầu tư đang nắm giữ tỷ trọng cổ phiếu cao, có thể xem xét bán chốt lời một phần các vị thế ngắn hạn ở các phiên chỉ số có mức tăng dẫn tiếp cận trở lại ngưỡng kháng cự 1,005 điểm. Đồng thời, các nhà đầu tư có tỷ trọng tiền mặt cao có thể xem xét giải ngân trở lại đối với các cổ phiếu thuộc các ngành dự báo có KQKD quý III khả quan như: Ngân hàng, BĐS, Bán lẻ...khi các cổ phiếu này có mức điều chỉnh hợp lý.



DANH MỤC KHUYẾN NGHỊ

STT	Mã CK	Khuyến nghị	Ngày khuyến nghị	Giá hiện tại	Giá thực hiện	LN/Lỗ hiện tại	Giá mục tiêu	LN dự kiến	Giá cắt lỗ	Lỗ dự kiến
1	NLG	Giữ	29/03/2019	28.85	24.7	17.0%	31.7	28.6%	23.0	-6.9%
2	FPT	Giữ	03/04/2019	57.50	40.1	43.4%	52.0	29.7%	38.6	-3.7%
3	PNJ	Giữ	20/05/2019	81.90	78.8	3.9%	95.0	20.6%	72.8	-7.6%
4	PTB	Giữ	15/10/2019	73.70	73.0	1.0%	80.0	9.6%	69.0	-5.5%

TIN TỨC NỔI BẬT

DRC: Cao su Đà Nẵng báo lãi quý III gấp 2,6 lần cùng kỳ, nợ vay giảm 30% so đầu năm. Công ty cao su Đà Nẵng (HoSE: DRC) công bố báo cáo tài chính quý III với doanh thu thuần tăng 9% đạt 971 tỷ đồng. Giá vốn tăng ít hơn nên lãi gộp đạt 162 tỷ đồng, tăng 49% so cùng kỳ năm trước. Biên lãi gộp ghi nhận 17% cải thiện so với mức 12,2% cùng kỳ năm trước. Hoạt động kinh doanh chính của công ty là sản xuất, kinh doanh lốp xe ô tô, xe máy và xe đạp, chiếm tỷ trọng 99% nên giá cao su thiên nhiên cùng giá dầu thô giảm trong kỳ đã giúp lợi nhuận gộp cải thiện. Bên cạnh đó, chi phí tài chính công ty cũng giảm 40% về 19 tỷ đồng nhờ giảm lãi vay dài hạn và giảm lỗ chênh lệch tỷ giá. Lợi nhuận sau thuế DRC đạt 82 tỷ đồng, gấp 2,6 lần cùng kỳ năm trước. Lũy kế 9 tháng, công ty có lãi sau thuế 106 tỷ đồng, tăng 60%. ([Link: https://ndh.vn/ket-qua-kinh-doanh/cao-su-da-nang-bao-lai-quy-iii-gap-2-6-lan-cung-ky-no-vay-giam-30-so-dau-nam-1257025.html](https://ndh.vn/ket-qua-kinh-doanh/cao-su-da-nang-bao-lai-quy-iii-gap-2-6-lan-cung-ky-no-vay-giam-30-so-dau-nam-1257025.html))

CNG Việt Nam báo lãi sau thuế quý III giảm 42%, đạt 22 tỷ đồng. CTCP CNG Việt Nam (HoSE: CNG) đạt 566 tỷ đồng doanh thu trong quý III, tăng 11,6% so với cùng kỳ. Tuy nhiên, giá vốn kỳ này tăng mạnh 20% và đạt 516 tỷ đồng, khiến lợi nhuận gộp giảm 35% xuống còn 50 tỷ đồng. Biên lợi nhuận gộp giảm từ 15% xuống còn 8,8%. Doanh thu hoạt động tài chính tăng 24% lên 3,2 tỷ đồng nhờ tăng khoản lãi tiền gửi. Trong khi đó, chi phí bán hàng và chi phí quản lý doanh nghiệp giảm lần lượt 35% và 14%. Kết quả, lợi nhuận sau thuế kỳ này đạt 22 tỷ đồng, giảm 42% so với cùng kỳ. Nguyên nhân việc lợi nhuận kỳ này giảm mạnh là do giá khí đầu vào tăng và giá dầu thế giới giảm. ([Link: https://ndh.vn/ket-qua-kinh-doanh/cng-viet-nam-bao-lai-sau-thue-quy-iii-giam-42-dat-22-ty-dong-1257040.html](https://ndh.vn/ket-qua-kinh-doanh/cng-viet-nam-bao-lai-sau-thue-quy-iii-giam-42-dat-22-ty-dong-1257040.html))

TAC: 9 tháng Tường An lãi hơn 81 tỷ đồng, hoàn thành 74% kế hoạch năm. Quý III, CTCP Dầu thực vật Tường An (HoSE: TAC) có doanh thu thuần giảm gần 10%, còn 1.016 tỷ đồng. Tường An lý giải nguyên nhân là sự cạnh tranh khốc liệt giữa các công ty tại phân khúc dầu phổ thông và dầu xá (dầu bán theo can, bình lớn, cho những điểm dùng số lượng nhiều). Do đó, công ty đã cơ cấu lại nhóm sản phẩm này và sẽ tập trung đẩy mạnh vào thời điểm thích hợp. Phân khúc cao cấp được định hướng là sản phẩm tập trung, cốt lõi của Tường An giai đoạn này. Trong quý, doanh thu thuần phân khúc này tăng 13%, nhóm hàng thương mại cũng tăng khiến lợi nhuận gộp tăng 5% cùng kỳ. Biên lợi nhuận gộp được cải thiện ở mức 15,8%, tăng 2,1% cùng kỳ. ([Link: https://ndh.vn/ket-qua-kinh-doanh/9-thang-tuong-an-lai-hon-81-ty-dong-hoan-thanh-74-ke-hoach-nam-1257022.html](https://ndh.vn/ket-qua-kinh-doanh/9-thang-tuong-an-lai-hon-81-ty-dong-hoan-thanh-74-ke-hoach-nam-1257022.html))

ACL: Sau khi lãi lớn nửa đầu năm, ACL báo lãi quý III giảm 80%. CTCP Xuất nhập khẩu Thủy sản Cửu Long An Giang (HoSE: ACL) vừa công bố báo cáo tài chính quý III với doanh thu giảm 44% xuống 261 tỷ đồng. Lợi nhuận gộp theo đó giảm 61% còn 57,4 tỷ đồng. Sự sụt giảm doanh số dẫn đến chi phí bán hàng giảm 38%; trong khi đó chi phí bán hàng và chi phí lãi vay gia tăng. Kết quả, doanh nghiệp báo lãi giảm 80% còn 19 tỷ đồng. Tính lũy kế 9 tháng, doanh thu của ACL giảm 9% còn 1.080 tỷ đồng và lãi giảm 10% còn 132 tỷ đồng. Kết quả giảm sâu của quý III là nguyên nhân chính khi trong nửa đầu năm, công ty vẫn lãi 113 tỷ đồng, gấp 2,2 lần cùng kỳ. ([Link: https://ndh.vn/ket-qua-kinh-doanh/sau-khi-lai-lon-nua-dau-nam-acl-bao-lai-quy-iii-giam-80-1257049.html](https://ndh.vn/ket-qua-kinh-doanh/sau-khi-lai-lon-nua-dau-nam-acl-bao-lai-quy-iii-giam-80-1257049.html))

TOP 5 GIAO DỊCH THỎA THUẬN

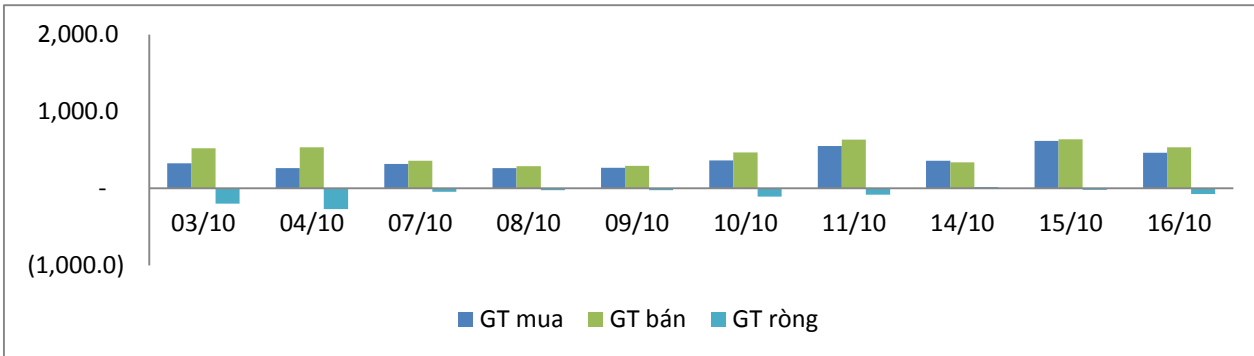
MÃ CK	KHỐI LƯỢNG (CP)	GTGD (Tỷ đồng)
HOSE		
EIB	7,935,400	129.7
ROS	3,500,000	94.8
VIC	747,410	88.5
PNJ	600,000	49.1
NVL	773,630	46.2
HNX		
VC3	441,200	10.8
MBS	760,000	9.9
SHN	550,917	4.4
DP3	73,000	4.1
VCG	125,000	3.3

TOP 5 GIÁ TRỊ GIAO DỊCH

MÃ CK	KHỐI LƯỢNG (CP)	GTGD (Tỷ đồng)
HOSE		
ROS	22,834,470	578.2
VNM	1,321,580	171.8
FLC	30,696,790	123.7
CTG	4,123,220	90.5
VPB	3,588,970	81.0
HNX		
ACB	2,071,900	50.7
PVS	1,404,400	26.2
HUT	6,002,000	15.7
SHB	2,215,300	14.8
VCS	156,600	13.3

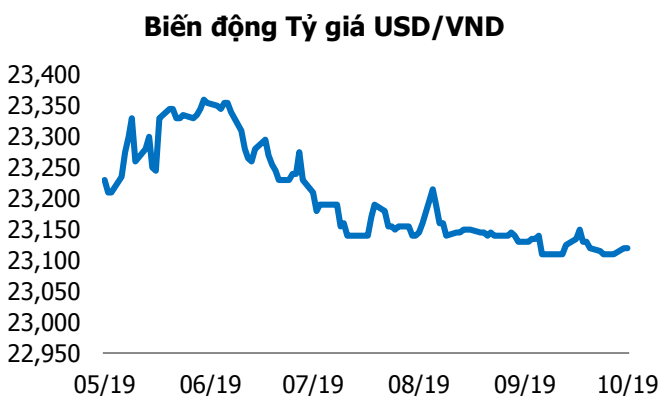
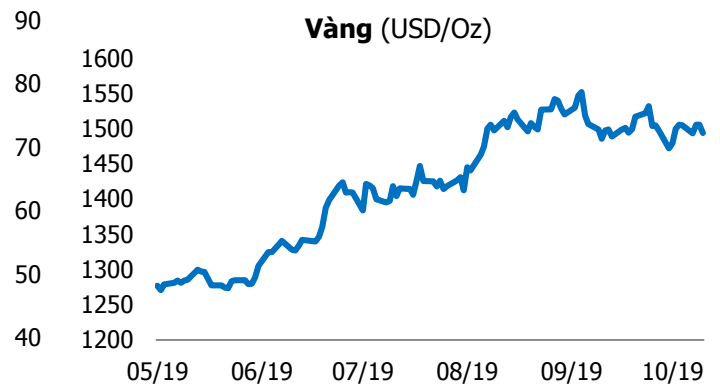
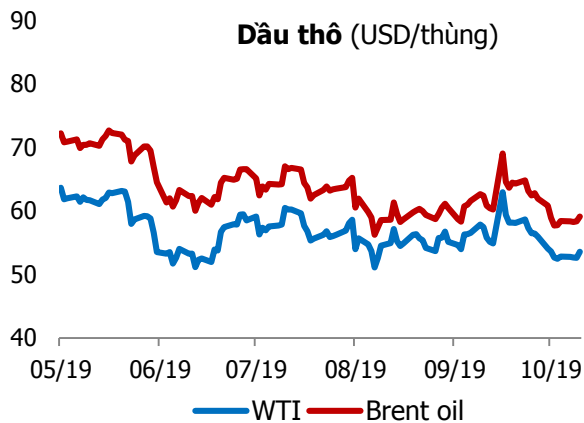
GIAO DỊCH NHÀ ĐẦU TƯ NƯỚC NGOÀI

Sàn GD	GT Mua (Tỷ)	% Thị trường	GT Bán (Tỷ)	% Thị trường	Mua-Bán
HOSE	454.8	10.35	525.3	11.95	-70.5
HNX	7.5	2.69	8.4	3.03	-0.9
Tổng số	462.3		533.7		-71.4



HOSE			
Top 5 mua ròng		Top 5 bán ròng	
Mã CK	Giá trị (tỷ đồng)	Mã CK	Giá trị (tỷ đồng)
VCB	23.6	VIC	81.6
ROS	13.5	VHM	26.6
NVL	13.2	POW	18.7
VNM	12.7	HPG	11.0
MSN	6.5	VRE	9.6

HNX			
Top 5 mua ròng		Top 5 bán ròng	
Mã CK	Giá trị (tỷ đồng)	Mã CK	Giá trị (tỷ đồng)
PVS	0.9	NTP	1.8
LAS	0.6	CEO	1.2
TNG	0.5	SHS	0.5
SLS	0.5	S55	0.1
MAS	0.1	LHC	0.1



TUYÊN BỐ MIỄN TRÁCH NHIỆM

Các thông tin và nhận định trong báo cáo này được cung cấp bởi TCSC dựa vào các nguồn thông tin mà TCSC coi là đáng tin cậy, có sẵn và mang tính hợp pháp. Tuy nhiên, chúng tôi không đảm bảo tính chính xác hay đầy đủ của các thông tin này.

Nhà đầu tư sử dụng báo cáo này cần lưu ý rằng các nhận định trong báo cáo này mang tính chất chủ quan của chuyên viên phân tích TCSC. Nhà đầu tư sử dụng báo cáo này tự chịu trách nhiệm về quyết định của mình.

TCSC có thể dựa vào các thông tin trong báo cáo này và các thông tin khác để ra quyết định đầu tư của mình mà không bị phụ thuộc vào bất kì ràng buộc nào về mặt pháp lý đối với các thông tin đưa ra.

Báo cáo này không được phép sao chép, tái tạo, phát hành và phân phối với bất kỳ mục đích nào nếu không được sự chấp thuận bằng văn bản của Công ty Cổ phần Chứng khoán Thành Công. Xin vui lòng ghi rõ nguồn trích dẫn nếu sử dụng các thông tin trong báo cáo này.

© Công ty Cổ phần Chứng khoán Thành Công (TCSC)

Lầu 2, Số 6 Hồ Tùng Mậu, P. Nguyễn Thái Bình, Quận 1, TP.HCM

Điện thoại: (028) 38270527 | Fax: (028) 38218010

E-mail: info@tcsc.vn

Web: www.tcsc.vn