

## ĐIỂM NHẤN THỊ TRƯỜNG

- Thị trường mở cửa phiên giao dịch (16/12) với sự khởi sắc trở lại sau phiên giảm điểm ngày hôm qua. Đà tăng thị trường hiện được dẫn dắt bởi nhóm ngân hàng với hàng loạt mã tăng điểm như ACB, BID, CTG, MBB, SHB, VCB, VIB, VPB, TCB... Bên cạnh đó, nhiều cổ phiếu vốn hóa lớn như FPT, GAS, HPG, MSN, VJC, SAB, PNJ, MWG...cũng tăng điểm giúp sắc xanh thị trường được củng cố.
- Tạm dừng phiên sáng, VN-Index tăng 8.28 điểm (0.78%) lên 1,063.55 điểm. Cổ phiếu ngân hàng tiếp tục là động lực chính giúp thị trường tăng điểm với hàng loạt mã tăng như ACB, BID, CTG, MBB, TCB, SHB, VCB... Cùng với cổ phiếu ngân hàng, nhiều Bluechips cũng tăng mạnh trong sáng nay như BVH, HPG, VNM, VRE, PNJ, VHM, MWG, BCM...giúp sắc xanh thị trường được củng cố.
- Càng về cuối phiên, diễn biến thị trường càng bùng nổ khi dòng tiền không ngừng đổ vào các nhóm cổ phiếu. Nhóm ngân hàng là đầu tàu dẫn dắt thị trường bứt phá trong phiên hôm nay với hàng loạt mã tăng mạnh như ACB, BID, CTG, MBB, VCB, TCB, STB, VIB, VPB...trong đó, TCB đóng cửa tăng kịch trần lên 27.950 đồng. Cùng với nhóm ngân hàng, các cổ phiếu lớn như BVH, HPG, VNM, SAB, HVN, VJC, MWG, VHM...cũng tăng điểm giúp sắc xanh thị trường được củng cố.
- Kết thúc phiên giao dịch, VN-Index tăng **11.72 điểm (+1.11%)** lên mức **1,066.99** điểm. Toàn sàn có **296** mã tăng, **134** mã giảm và **62** mã đứng giá.
- Thanh khoản thị trường phiên hôm nay giảm so với phiên trước. Tổng khối lượng giao dịch toàn phiên đạt 591.57 triệu cổ phiếu, trị giá 11,861.61 tỷ đồng. (Trong đó GDTT đạt hơn 927.0 tỷ đồng).
- Khối ngoại phiên hôm nay bán ròng trên HSX với giá trị 219.1 tỷ đồng. Trên HNX khối này bán ròng với giá trị 0.6 tỷ đồng.

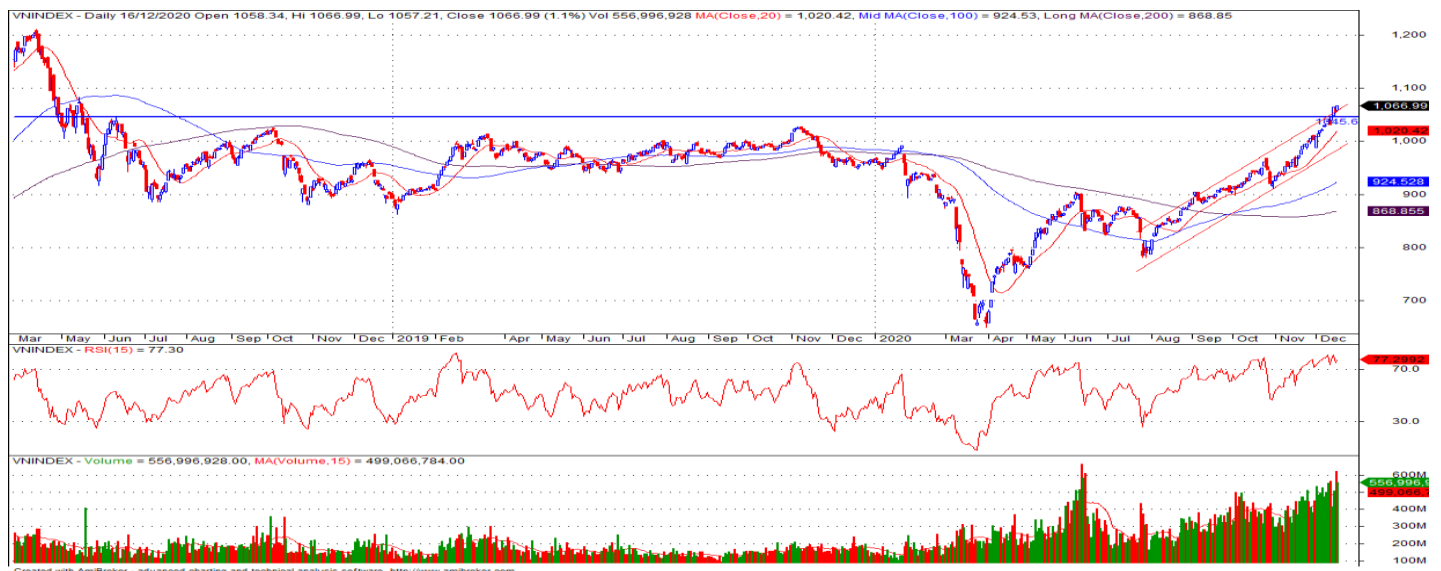
Giá trị đóng cửa	<b>1,066.99</b>
Biến động (%)	<b>+11.72 (+1.11%)</b>
KL(triệu CP)	591.57
Giá trị (tỷ đồng)	11,861.61
SLCP tăng giá	296
SLCP giảm giá	134
SLCP đứng giá	62

## GIAO DỊCH KHỐI NGOẠI

	HSX	HNX
<b>Mua</b>	876.1	14.2
<b>Bán</b>	1,095.2	14.8
<b>GTGD ròng</b>	<b>-219.1</b>	<b>-0.6</b>

## NHẬN ĐỊNH THỊ TRƯỜNG

Thị trường khép lại phiên giao dịch với mức tăng 1.11% khi nhóm các cổ phiếu ngành ngân hàng có sự bứt phá mạnh hỗ trợ dẫn dắt thị trường. Chỉ số VN-Index ghi nhận phiên tăng điểm trở lại sau khi có phiên giảm điểm hôm qua, thanh khoản vào thị trường tiếp tục ghi nhận mức cao. Theo quan sát của chúng tôi, sự biến động của chỉ số đang có sự gia tăng trong các phiên gần đây và bị chi phối khá mạnh đến từ nhóm các cổ phiếu vốn hóa lớn qua đó ảnh hưởng nhiều đến tâm lý giao dịch chung trên toàn thị trường và có thể thị trường sẽ tiếp tục diễn ra các nhịp biến động tăng giảm đan xen trong các phiên giao dịch tới, do đó đòi hỏi nhà đầu tư cần có sự nhạy bén, linh hoạt trong chiến lược giao dịch ở thời điểm thị trường đang có những diễn biến khó lường như hiện tại. Bên cạnh đó nhà đầu tư cần có sự thận trọng cần thiết, có chiến lược quản lý rủi ro trong giai đoạn hiện tại để phòng thị trường xảy ra rủi ro điều chỉnh bất ngờ. Vì vậy, nhà đầu tư có thể xem xét nắm giữ tỷ trọng cổ phiếu danh mục ở mức an toàn 50 – 60%. Đối với Nhà đầu tư đang có tỷ trọng cổ phiếu cao trong danh mục có thể chủ động xem xét dần thực hiện hóa lợi nhuận để giảm thiểu rủi ro cho danh mục và tránh các vị thế mua đuổi, chờ nhịp điều chỉnh rõ nét hơn trước khi mở lại trạng thái ngắn hạn tại các vùng hỗ trợ.



## DANH MỤC KHUYẾN NGHỊ

STT	Mã CK	Khuyến nghị	Ngày khuyến nghị	Giá hiện tại	Giá thực hiện	LN/Lỗ hiện tại	Giá mục tiêu	LN dự kiến	Giá cắt lỗ	Lỗ dự kiến
1	REE	Nắm Giữ	17/03/2020	47.30	28.5	66.0%	34.0	19.3%	25.5	-10.5%
2	FPT	Nắm Giữ	28/07/2020	57.10	44.7	27.7%	55.0	23.0%	40.0	-10.5%
3	D2D	Nắm Giữ	29/10/2020	58.20	43.0	35.3%	60.0	39.5%	38.0	-11.6%

## TIN TỨC NỔI BẬT

**Chứng khoán châu Á tăng, nổi gót Phố Wall.** Chỉ số MSCI châu Á – Thái Bình Dương không gồm Nhật Bản tăng 0,61%. Tại Nhật Bản, Nikkei 225 tăng 0,27% còn Topix tăng 0,37%. Xuất khẩu của Nhật Bản tháng 11 giảm 4,2% so với cùng kỳ năm trước, theo Bộ Tài chính Nhật Bản, thấp hơn nhiều so với dự báo tăng 0,5% từ giới chuyên gia kinh tế. Thị trường Trung Quốc đi lên với Shanghai Composite tăng 0,13% còn Shenzhen Component tăng 0,133%. Hang Seng của Hong Kong tăng 0,95%. Chỉ số Kospi của Hàn Quốc tăng 0,33%. ASX 200 của Australia tăng 1,25%. Nhà đầu tư dồn sự chú ý vào quá trình đàm phán gói hỗ trợ kinh tế tiếp theo tại Mỹ với 4 lãnh đạo tại quốc hội ngày 15/12 hợp để tăng tốc tiến độ. ([Link: https://ndh.vn/quoc-te/chung-khoan-chau-a-tang-noi-got-pha-wall-1282154.html](https://ndh.vn/quoc-te/chung-khoan-chau-a-tang-noi-got-pha-wall-1282154.html))

**Giá dầu tăng nhờ kỳ vọng vaccine Covid-19 hiệu quả.** Giá dầu Brent tương lai tăng 47 cent, tương đương 0,9%, lên 50,76 USD/thùng. Giá dầu WTI tương lai tăng 63 cent, tương đương 1,3%, lên 47,62 USD/thùng. Mỹ bắt đầu tiêm vaccine Covid-19 cho người dân hôm 14/12 trong bối cảnh số ca tử vong vì đại dịch tại nước này vượt mốc 300.000. Anh và Canada cũng đã triển khai vaccine Covid-19. “Thị trường dầu tiếp tục níu lấy triển vọng giai đoạn hậu Covid-19 – có thể bắt đầu sớm nhất mùa hè năm sau”, John Kilduff, nhà phân tích tại Again Capital, New York, nói. Mức tiêu thụ dầu thô tại Trung Quốc tháng 11 tăng 3,2% so với cùng kỳ năm ngoái, cao kỷ lục, giúp cải thiện tâm lý nhà đầu tư về lực cầu, theo Phil Flynn, nhà phân tích cấp cao tại Price Futures Group, Chicago, bang Illinois. ([Link: https://ndh.vn/nang-luong/gia-dau-tang-nho-ky-vo-vaccine-covid-19-hieu-qua-1282124.html](https://ndh.vn/nang-luong/gia-dau-tang-nho-ky-vo-vaccine-covid-19-hieu-qua-1282124.html))

**DGW: Digiworld đạt mục tiêu lợi nhuận 2021 tăng 49%.** HĐQT Thế giới số (Digiworld, HoSE: DGW) vừa thông qua kế hoạch kinh doanh năm 2021. Chỉ tiêu về doanh thu là 15.200 tỷ đồng và lợi nhuận sau thuế 300 tỷ đồng, đều tăng 49% so với kế hoạch năm 2020. Trong đó, điện thoại vẫn là mảng kinh doanh lớn nhất với con số kế hoạch 7.500 tỷ đồng, tăng 55% so với kế hoạch năm trước. Mảng laptop và máy tính bảng dự kiến tăng 59% lên 5.000 tỷ đồng. Mảng thiết bị văn phòng có kế hoạch tăng 29% lên 2.200 tỷ. Còn lại mảng hàng tiêu dùng dự kiến đi ngang ở 500 tỷ đồng. Đại dịch Covid-19 đã làm thay đổi cách thức làm việc và học tập, điều này giúp Digiworld đang có những kết quả khả quan. Doanh thu 9 tháng đầu năm nay tăng 42% lên 8.518 tỷ đồng, thực hiện gần 84% kế hoạch năm (chỉ tiêu doanh thu 2020 là 10.200 tỷ đồng). ([Link: https://ndh.vn/doanh-nghiep/digiworld-dat-muc-tieu-loi-nhuan-2021-tang-49-1282132.html](https://ndh.vn/doanh-nghiep/digiworld-dat-muc-tieu-loi-nhuan-2021-tang-49-1282132.html))

**FPT lãi ròng tháng 11 tăng gần 17% so với cùng kỳ.** Theo thông tin từ Tập đoàn FPT (HoSE:FPT), doanh thu và lợi nhuận trước thuế trong 11 tháng đạt 26.341 tỷ đồng và 4.886 tỷ đồng, tăng 7,4% và 10,1% so với cùng kỳ. Năm 2020, FPT đặt kế hoạch lãi trước thuế 5.510 tỷ đồng, như vậy, công ty đã hoàn thành 88,7% chỉ tiêu này. Lợi nhuận sau thuế cho cổ đông công ty mẹ và EPS lần lượt đạt 3.288 tỷ đồng và 4.199 đồng, tăng 8,6% và 8,1%. Doanh thu chuyển đổi số 11 tháng đạt 2.936 tỷ đồng, tăng 34% so với cùng kỳ, tập trung vào các công nghệ như điện toán đám mây, vạn vật kết nối internet và low code. Doanh thu ký mới của mảng công nghệ đạt 4.826 tỷ đồng cho thị trường trong nước, tăng 17,5% và 11.581 tỷ đồng với thị trường nước ngoài, tăng 23,6%. Công nghệ vẫn là mảng chiếm tỷ trọng lớn nhất trong lợi nhuận trước thuế với 42%, đạt 2.072 tỷ đồng, tăng 9,3% so với cùng kỳ. ([Link: https://ndh.vn/ket-qua-kinh-doanh/fpt-lai-rong-thang-11-tang-gan-17-so-voi-cung-ky-1282122.html](https://ndh.vn/ket-qua-kinh-doanh/fpt-lai-rong-thang-11-tang-gan-17-so-voi-cung-ky-1282122.html))

## TOP 5 GIAO DỊCH THỎA THUẬN

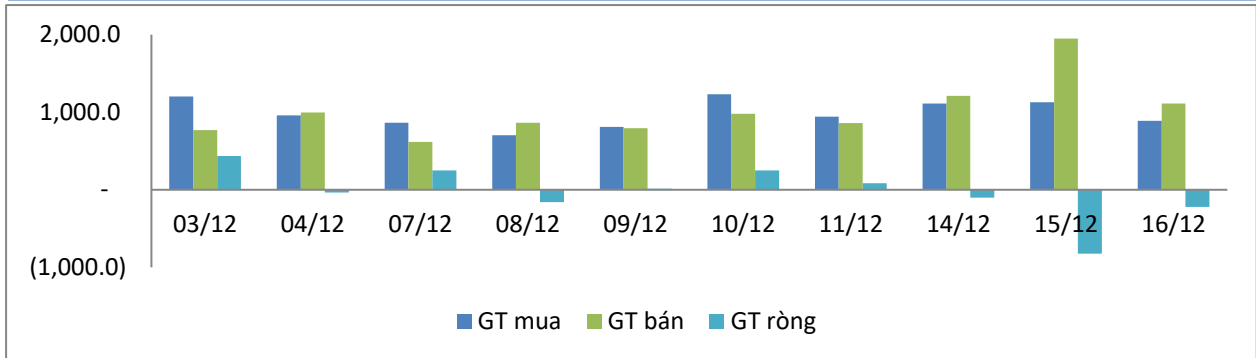
MÃ CK	KHỐI LƯỢNG (CP)	GTGD (Tỷ đồng)
<b>HSX</b>		
VND	3,970,000	90.9
BTT	1,974,986	77.6
FUESSVFL	6,000,000	72.9
TCB	2,866,320	70.5
NVL	1,065,000	65.6
<b>HNX</b>		
SHB	13,900,740	236.9
S99	1,300,000	20.8
NVB	1,870,000	17.2
VC3	790,000	13.1
GKM	730,000	12.5

## TOP 5 GIÁ TRỊ GIAO DỊCH

MÃ CK	KHỐI LƯỢNG (CP)	GTGD (Tỷ đồng)
<b>HSX</b>		
TCB	29,092,450	799.8
HPG	17,322,370	671.2
MBB	19,503,010	429.2
STB	23,929,920	395.3
SSI	14,443,400	366.9
<b>HNX</b>		
PVS	9,573,800	152.8
SHB	6,658,000	114.0
VIX	4,331,500	87.7
SHS	3,820,200	62.9
IDC	1,120,400	39.9

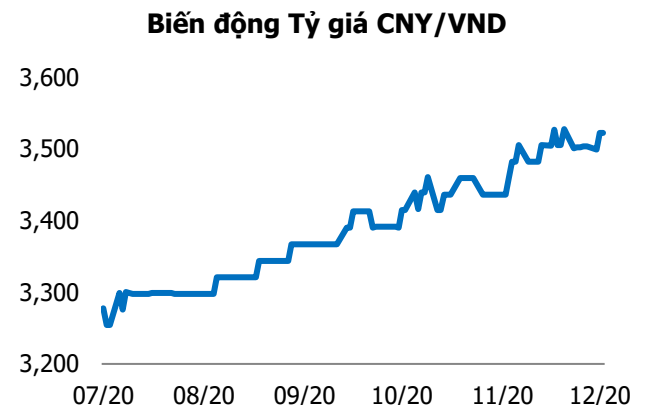
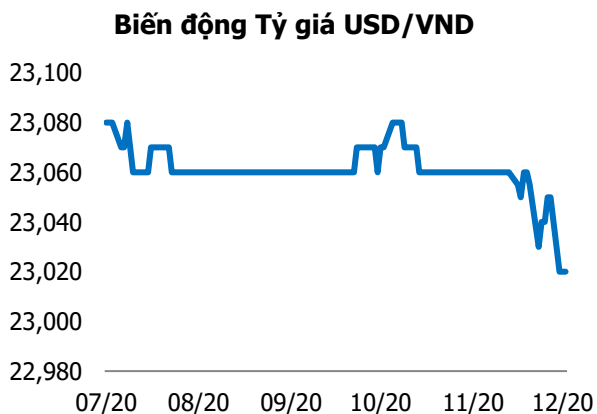
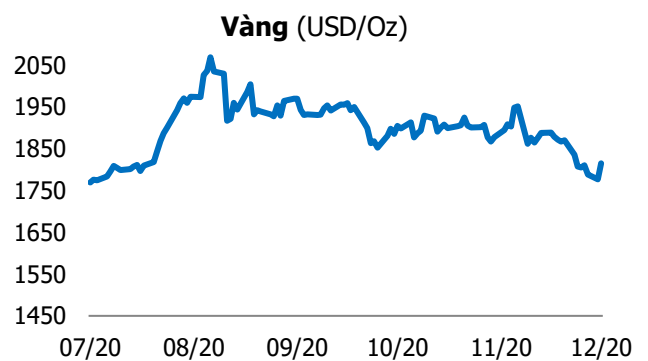
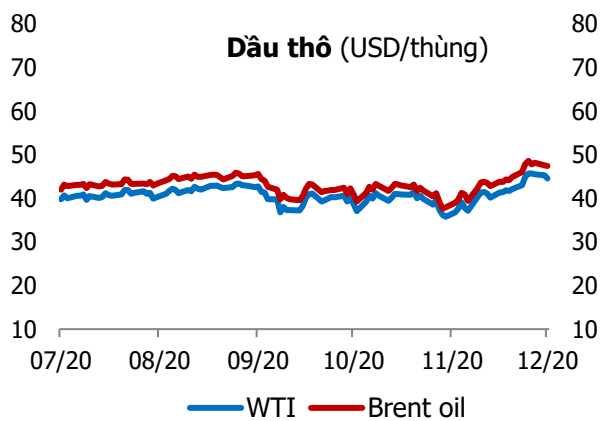
## GIAO DỊCH NHÀ ĐẦU TƯ NƯỚC NGOÀI

Sàn GD	GT Mua (Tỷ)	% Thị trường	GT Bán (Tỷ)	% Thị trường	Mua-Bán
<b>HSX</b>	876.1	7.39	1,095.2	9.23	<b>-219.1</b>
<b>HNX</b>	14.2	1.13	14.8	1.18	<b>-0.6</b>
<b>Tổng số</b>	<b>890.3</b>		<b>1,110.0</b>		<b>-219.7</b>



HSX			
Top 5 mua ròng		Top 5 bán ròng	
Mã CK	Giá trị (tỷ đồng)	Mã CK	Giá trị (tỷ đồng)
FUESSVFL	75.2	PAN	90.9
CTG	52.0	HPG	83.9
VCB	34.3	SSI	39.2
BID	30.8	GEX	36.1
VJC	29.1	VRE	33.2

HNX			
Top 5 mua ròng		Top 5 bán ròng	
Mã CK	Giá trị (tỷ đồng)	Mã CK	Giá trị (tỷ đồng)
VCS	7.51	RCL	4.94
PVS	1.55	SHB	3.23
BAX	1.04	APS	1.49
SZB	0.90	BVS	0.99
EID	0.37	HMH	0.50



## TUYÊN BỐ MIỄN TRÁCH NHIỆM

Các thông tin và nhận định trong báo cáo này được cung cấp bởi TCSC dựa vào các nguồn thông tin mà TCSC coi là đáng tin cậy, có sẵn và mang tính hợp pháp. Tuy nhiên, chúng tôi không đảm bảo tính chính xác hay đầy đủ của các thông tin này.

Nhà đầu tư sử dụng báo cáo này cần lưu ý rằng các nhận định trong báo cáo này mang tính chất chủ quan của chuyên viên phân tích TCSC. Nhà đầu tư sử dụng báo cáo này tự chịu trách nhiệm về quyết định của mình.

TCSC có thể dựa vào các thông tin trong báo cáo này và các thông tin khác để ra quyết định đầu tư của mình mà không bị phụ thuộc vào bất kì ràng buộc nào về mặt pháp lý đối với các thông tin đưa ra.

Báo cáo này không được phép sao chép, tái tạo, phát hành và phân phối với bất kỳ mục đích nào nếu không được sự chấp thuận bằng văn bản của Công ty Cổ phần Chứng khoán Thành Công. Xin vui lòng ghi rõ nguồn trích dẫn nếu sử dụng các thông tin trong báo cáo này.

### © Công ty Cổ phần Chứng khoán Thành Công (TCSC)

Lầu 2, Số 6 Hồ Tùng Mậu, P. Nguyễn Thái Bình, Quận 1, TP.HCM

Điện thoại: (028) 38270527 | Fax: (028) 38218010

E-mail:

Web: [www.tcsc.vn](http://www.tcsc.vn)