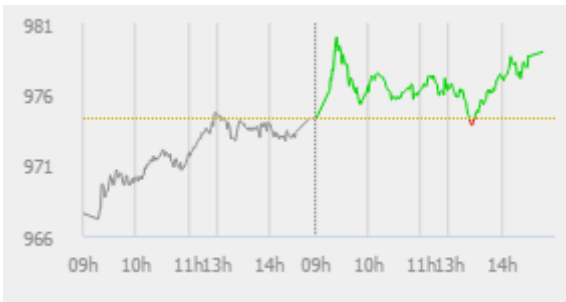


## ĐIỂM NHẤN THỊ TRƯỜNG

- Thị trường mở cửa phiên giao dịch (17/01) với diễn biến tích cực ngay từ đầu phiên. Các cổ phiếu ngân hàng như BID, ACB, CTG, EIB, VCB, TCB, VPB... đồng loạt tăng giá và tiếp tục giúp duy trì vững sắc xanh của các chỉ số. Trong đó, VCB đang tăng 1.1%, CTG tăng 1.8%, EIB tăng 2.6%, TCB tăng 1.1%. Bên cạnh đó, các cổ phiếu như VNM, VHM, VJC, GAS... cũng đang giao dịch theo chiều hướng tích cực. VHM tăng mạnh 1% lên 87.000 đồng/cp.
- Tạm dừng phiên sáng, VN-Index tăng 2.0 điểm (0.21%) lên 976.31 điểm. Toàn sàn có 134 mã tăng, 150 mã giảm và 65 mã đứng giá. Các cổ phiếu ngân hàng như ACB, BID, CTG, TPB, TCB... đều lùi về đứng ở mức giá tham chiếu. Bên cạnh đó, VPB giảm 0.2%, SHB giảm 1,3%. Các cổ phiếu như KDC, VRE, VCG, SAB... cũng đồng loạt giảm giá và gây áp lực lớn lên các chỉ số. Dù vậy, lực đỡ trên thị trường vẫn còn khá lớn và đến từ các cổ phiếu như PLX, VCB, VHM, VCS....
- Về cuối phiên giao dịch, VCB hiện là trụ chính giúp củng cố VN-Index khi đóng góp hơn 5.0 điểm vào chỉ số với sắc xanh 5.6%. Bên cạnh đó, các cổ phiếu như VJC, VNM, VPB, PLX... cũng duy trì tốt đà tăng và cùng với VCB nâng đỡ thị trường chung.
- Kết thúc phiên giao dịch, VN-Index tăng 4.65 điểm (+0.48%) lên mức 978.96 điểm. Toàn sàn có 148 mã tăng, 162 mã giảm và 79 mã đứng giá.
- Thanh khoản thị trường phiên hôm nay giảm so với phiên trước. Tổng khối lượng giao dịch toàn phiên đạt 164.14 triệu cổ phiếu, trị giá 3,302.68 tỷ đồng. (Trong đó GDĐT đạt hơn 983.0 tỷ đồng).
- Khối ngoại phiên hôm nay mua ròng trên Hose với giá trị 58.6 tỷ đồng. Trên HNX khối này bán ròng với giá trị 1.4 tỷ đồng.



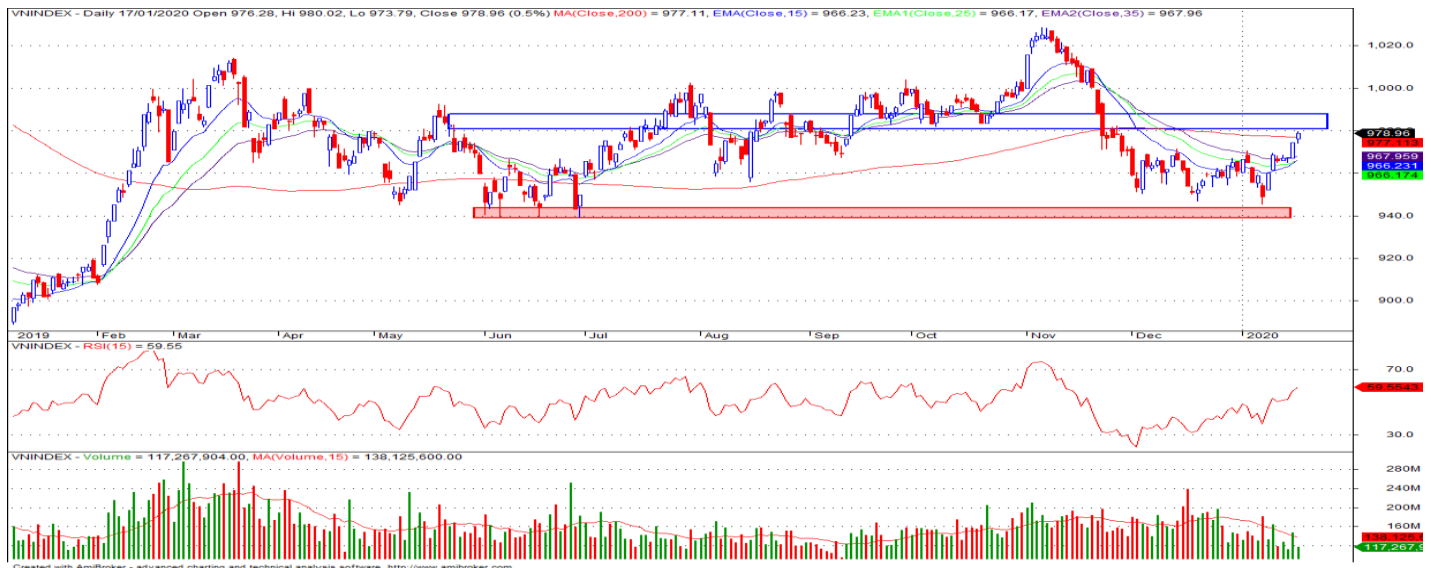
Giá trị đóng cửa	<b>978.96</b>
Biến động (%)	<b>+4.65 (+0.48%)</b>
KL(triệu CP)	164.14
Giá trị (tỷ đồng)	3,302.68
SLCP tăng giá	148
SLCP giảm giá	162
SLCP đứng giá	79

## GIAO DỊCH KHỐI NGOẠI

	HOSE	HNX
<b>Mua</b>	400.5	1.8
<b>Bán</b>	341.9	3.2
<b>GTGD ròng</b>	58.6	-1.4

## NHẬN ĐỊNH THỊ TRƯỜNG

Thị trường đóng cửa phiên 17/01 với diễn biến tăng điểm tích cực khi nhóm các cổ phiếu ngành Ngân hàng, Tài chính,... tiếp tục đóng vai trò dẫn dắt thị trường. Diễn biến tăng điểm tích cực với tâm điểm của dòng tiền giải ngân mạnh vào nhóm các cổ phiếu ngành ngân hàng, tài chính cho thấy sự kỳ vọng của nhà đầu tư vào một đợt tăng giá mới cũng như tiềm năng của các nhóm ngành này trong thời gian sắp tới. Đồng thời, TCSC cho rằng dòng tiền được dự báo sẽ sớm nhập cuộc đón đầu KQKD quý 4/2019 và VN-Index được kỳ vọng sẽ tiếp tục nối dài mạch tăng điểm lên vùng kháng cự mạnh hơn là 980 – 985 điểm trong giai đoạn sau kỳ nghỉ "Tết" sắp tới và khả năng nhóm ngành Ngân hàng, Tài chính... sẽ tiếp tục dẫn dắt cho đợt hồi phục này. Do đó, trong giai đoạn hiện tại nhà đầu tư có thể xem xét nâng tỷ trọng nắm giữ cổ phiếu lên mức 50 - 60% danh mục vào nhóm cổ phiếu thuộc nhóm ngành: Ngân hàng, Bán lẻ, sản xuất, Công nghệ... cho mục tiêu đầu tư trung, dài hạn. Các nhà đầu tư có tỷ lệ tiền mặt cao đã giải ngân trước đó có thể xem xét giải ngân thêm một phần khi các cổ phiếu mục tiêu có sự điều chỉnh hợp lý trong các phiên rung lắc của thị trường.



## DANH MỤC KHUYẾN NGHỊ

STT	Mã CK	Khuyến nghị	Ngày khuyến nghị	Giá hiện tại	Giá thực hiện	LN/Lỗ hiện tại	Giá mục tiêu	LN dự kiến	Giá cắt lỗ	Lỗ dự kiến
1	NLG	Giữ	29/03/2019	27.00	24.2	11.6%	31.7	31.0%	22.5	-7.1%
2	PNJ	Giữ	20/05/2019	90.70	78.8	15.1%	95.0	20.6%	72.8	-7.6%
3	HPG	Giữ	03/12/2019	25.00	23.4	6.8%	32.0	36.8%	22.0	-6.0%
4	STB	Mua	17/01/2020	10.60	10.5	1.0%	14.0	33.3%	9.8	-7.1%

## TIN TỨC NỔI BẬT

### Chứng khoán châu Á tăng sau lập kỷ lục mới của Phố Wall và thế giới.

Chỉ số MSCI châu Á - Thái Bình Dương trừ Nhật Bản tăng 0,2%, với hầu hết chỉ số lớn trong khu vực đều tăng điểm. Nikkei 225 của Nhật Bản và Kospi của Hàn Quốc lần lượt tăng 0,5% và 0,3%. ASX 200 của Australia và NZX 50 của New Zealand tăng 0,4 - 0,5%. Tại Trung Quốc, cổ phiếu tăng điểm sau khi chính phủ công bố số liệu GDP quý IV/2019. Nền kinh tế lớn thứ 2 thế giới tăng 6% trong quý cuối cùng của năm 2019, bằng với kỳ vọng của thị trường nhưng ở sát mức thấp nhất gần 30 năm qua. Nguyên nhân là nhu cầu trong nước và quốc tế yếu ớt, đồng thời áp lực thương mại từ phía Mỹ vẫn lớn. Tính chung cả năm 2019, tốc độ tăng trưởng kinh tế Trung Quốc đạt 6,1%, mức thấp nhất trong 29 năm qua nhưng vẫn nằm trong mục tiêu 6 - 6,5% của chính phủ. ([Link: https://ndh.vn/quoc-te/chung-khoan-chau-a-tang-sau-lap-ky-luc-moi-cua-pho-wall-va-the-gioi-1261856.html](https://ndh.vn/quoc-te/chung-khoan-chau-a-tang-sau-lap-ky-luc-moi-cua-pho-wall-va-the-gioi-1261856.html))

**Giá dầu tăng 1% nhờ kỳ vọng lực cầu tăng.** Giá dầu Brent tương lai tăng 62 cent, tương đương 1%, lên 64,62 USD/thùng. Giá dầu WTI tương lai tăng 71 cent, tương đương 1,2%, lên 58,52 USD/thùng. Thượng viện Mỹ ngày 16/1 thông qua thỏa thuận tự do thương mại Mỹ - Mexico - Canada (USMCA), một ngày sau khi Mỹ và Trung Quốc ký thỏa thuận giai đoạn 1, trong đó, Bắc Kinh cam kết mua thêm 50 tỷ USD năng lượng Mỹ trong hai năm. Tuy nhiên, giới phân tích cho rằng Trung Quốc sẽ khó thực hiện cam kết và giá dầu còn biến động trừ khi có thêm thông tin chi tiết. "Thỏa thuận giai đoạn 1 được ký ngày 15/1, tiếp đó là USMCA vượt qua Thượng viện. Tôi nghĩ sự lạc quan về lực cầu đang tăng", theo Phil Flynn, nhà phân tích tại Price Futures Group, bang Illinois. ([Link: https://ndh.vn/nang-luong/gia-dau-tang-1-nho-ky-vong-luc-cau-tang-1261836.html](https://ndh.vn/nang-luong/gia-dau-tang-1-nho-ky-vong-luc-cau-tang-1261836.html))

**PNJ lãi quý IV tăng 45% giúp vượt kế hoạch năm.** Theo BCTC hợp nhất quý IV, công ty vàng bạc đá quý Phú Nhuận (HoSE: PNJ) ghi nhận 5.321 tỷ đồng doanh thu, tăng 31%. Nguyên nhân là trong kỳ công ty mở mới 15 cửa hàng, sức mua các mặt hàng trang sức dẫn hồi phục từ tháng 8/2019 và các dòng sản phẩm mới cung cấp đáp ứng nhu cầu của thị trường. Giá bán tăng mạnh hơn nên lãi gộp còn tăng 24% đạt 1.023 tỷ đồng. Do mở rộng hệ thống nên các chi phí đều tăng: chi phí tài chính gấp đôi, chi phí bán hàng tăng 5%, chi phí quản lý tăng 13%. Tổng kết lại, lợi nhuận sau thuế PNJ đạt 385 tỷ đồng, tăng 45% so cùng kỳ năm trước. Cả năm, PNJ đạt 17.000 tỷ đồng doanh thu, tăng 17%; lãi sau thuế 1.191 tỷ đồng, tăng 24%. Công ty thực hiện 93% kế hoạch doanh thu và vượt 1% kế hoạch lợi nhuận. ([Link: https://ndh.vn/ket-qua-kinh-doanh/pnj-lai-quy-iv-tang-45-giup-vuot-ke-hoach-nam-1261875.html](https://ndh.vn/ket-qua-kinh-doanh/pnj-lai-quy-iv-tang-45-giup-vuot-ke-hoach-nam-1261875.html))

**TNG: Biên lợi nhuận gộp giảm và chi phí tăng, TNG vẫn lãi kỷ lục.** CTCP Đầu tư và Thương mại TNG (HNX: TNG) vừa công bố báo cáo tài chính quý IV/2019 với doanh thu đạt 1.044 tỷ đồng, tăng 18% cùng kỳ năm 2018. Giá vốn tăng mạnh hơn khiến lợi nhuận gộp chỉ tăng 13%, đạt 184 tỷ đồng. Biên lợi nhuận gộp giảm từ 18,4% xuống còn 17,6%. Trong kỳ, các chi phí đều tăng. Cụ thể, chi phí tài chính tăng 9,4% lên 33 tỷ đồng khiến hoạt động tài chính lỗ 28 tỷ đồng. Chi phí bán hàng tăng 13% lên gần 33 tỷ đồng. Chi phí quản lý doanh nghiệp tăng 3% lên 53 tỷ đồng. ([Link: https://ndh.vn/ket-qua-kinh-doanh/bien-loi-nhuan-gop-giam-va-chi-phi-tang-tng-van-lai-ky-luc-1261865.html](https://ndh.vn/ket-qua-kinh-doanh/bien-loi-nhuan-gop-giam-va-chi-phi-tang-tng-van-lai-ky-luc-1261865.html))

## TOP 5 GIAO DỊCH THỎA THUẬN

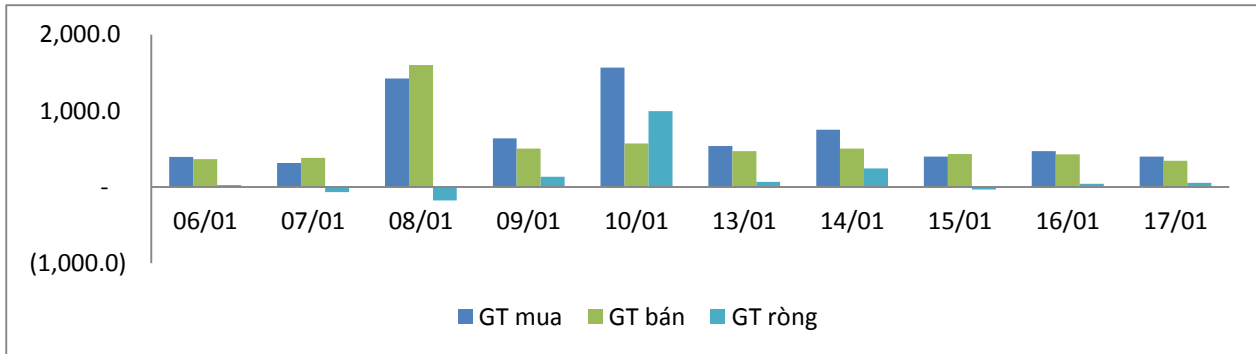
MÃ CK	KHỐI LƯỢNG (CP)	GTGD (Tỷ đồng)
<b>HOSE</b>		
EIB	16,015,460	278.1
ROS	6,800,000	74.8
VJC	501,400	71.0
NKG	5,881,790	62.0
NVL	855,000	49.1
<b>HNX</b>		
VIX	2,472,074	14.5
AMV	600,000	11.4
NVB	618,000	6.2
HHC	50,000	5.8
ACB	145,075	3.7

## TOP 5 GIÁ TRỊ GIAO DỊCH

MÃ CK	KHỐI LƯỢNG (CP)	GTGD (Tỷ đồng)
<b>HOSE</b>		
VCB	2,219,790	204.1
CTG	6,412,750	160.2
HPG	6,329,150	159.9
MBB	4,776,330	105.5
FPT	1,388,810	79.9
<b>HNX</b>		
ACB	2,704,700	64.6
SHB	5,602,800	41.5
PVS	1,208,400	21.7
NVB	1,735,800	15.9
VCS	191,900	12.9

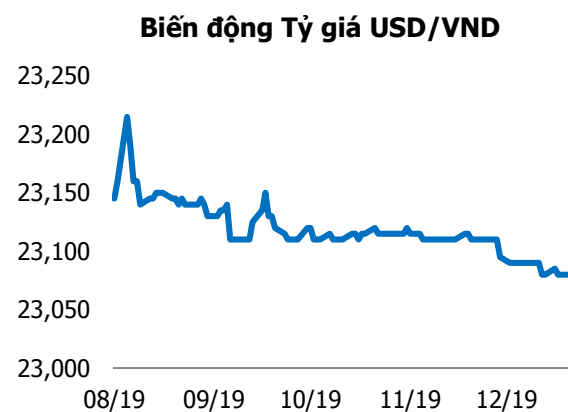
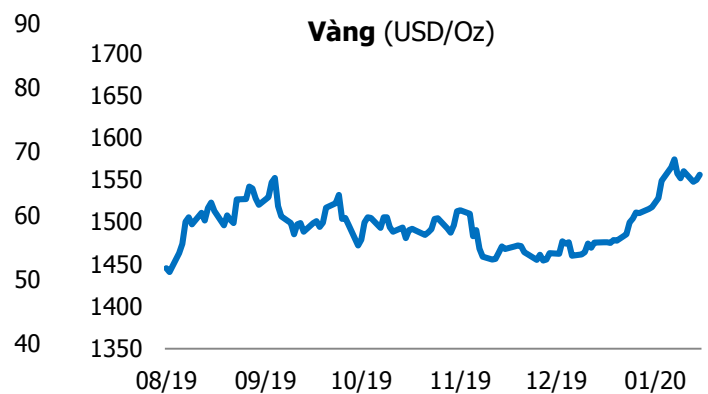
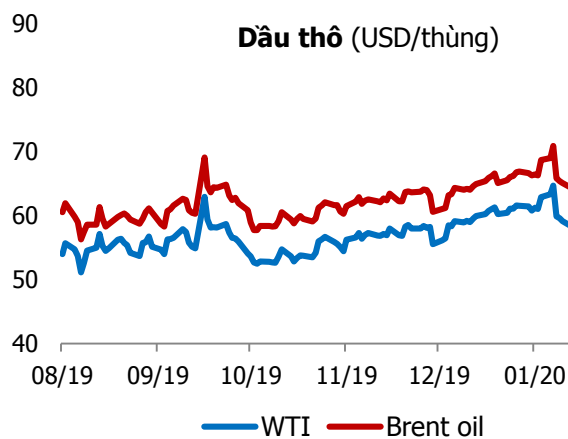
## GIAO DỊCH NHÀ ĐẦU TƯ NƯỚC NGOÀI

Sàn GD	GT Mua (Tỷ )	% Thị trường	GT Bán (Tỷ)	% Thị trường	Mua-Bán
<b>HOSE</b>	400.5	12.13	341.9	10.36	<b>58.6</b>
<b>HNX</b>	1.8	0.65	3.2	1.15	<b>-1.4</b>
<b>Tổng số</b>	<b>402.3</b>		<b>345.1</b>		<b>57.2</b>



HOSE			
Top 5 mua ròng		Top 5 bán ròng	
Mã CK	Giá trị (tỷ đồng)	Mã CK	Giá trị (tỷ đồng)
VCB	34.6	NKG	57.9
VNM	33.9	VRE	9.6
E1VFN30	25.3	MSN	7.2
CTG	14.7	BID	5.7
SSI	14.0	VHM	5.3

HNX			
Top 5 mua ròng		Top 5 bán ròng	
Mã CK	Giá trị (tỷ đồng)	Mã CK	Giá trị (tỷ đồng)
PVI	0.31	SHS	0.60
SHB	0.15	NTP	0.48
NBC	0.14	INN	0.42
ACB	0.12	SCI	0.40
SLS	0.11	AMV	0.19



## TUYÊN BỐ MIỄN TRÁCH NHIỆM

Các thông tin và nhận định trong báo cáo này được cung cấp bởi TCSC dựa vào các nguồn thông tin mà TCSC coi là đáng tin cậy, có sẵn và mang tính hợp pháp. Tuy nhiên, chúng tôi không đảm bảo tính chính xác hay đầy đủ của các thông tin này.

Nhà đầu tư sử dụng báo cáo này cần lưu ý rằng các nhận định trong báo cáo này mang tính chất chủ quan của chuyên viên phân tích TCSC. Nhà đầu tư sử dụng báo cáo này tự chịu trách nhiệm về quyết định của mình.

TCSC có thể dựa vào các thông tin trong báo cáo này và các thông tin khác để ra quyết định đầu tư của mình mà không bị phụ thuộc vào bất kì ràng buộc nào về mặt pháp lý đối với các thông tin đưa ra.

Báo cáo này không được phép sao chép, tái tạo, phát hành và phân phối với bất kỳ mục đích nào nếu không được sự chấp thuận bằng văn bản của Công ty Cổ phần Chứng khoán Thành Công. Xin vui lòng ghi rõ nguồn trích dẫn nếu sử dụng các thông tin trong báo cáo này.

### © Công ty Cổ phần Chứng khoán Thành Công (TCSC)

Lầu 2, Số 6 Hồ Tùng Mậu, P. Nguyễn Thái Bình, Quận 1, TP.HCM

Điện thoại: (028) 38270527 | Fax: (028) 38218010

E-mail: [info@tcsc.vn](mailto:info@tcsc.vn)

Web: [www.tcsc.vn](http://www.tcsc.vn)