

ĐIỂM NHẤN THỊ TRƯỜNG

- Thị trường mở cửa phiên giao dịch 17/03 với diễn biến thận trọng, sắc đỏ tiếp tục bao trùm lên toàn thị trường, đa số các cổ phiếu vốn hóa lớn đều đồng loạt giảm giá. Các mã như HDB, VRE, VHM, BVH, VIC, KDC... cũng đều chìm trong sắc đỏ và gây áp lực rất lớn lên các chỉ số chính.

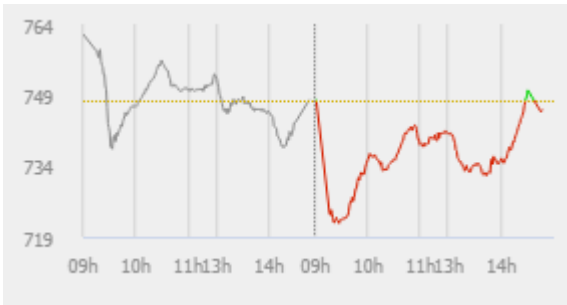
- Tạm dừng phiên sáng, VN-Index giảm 6.92 điểm (-0.93%) xuống 740.94 điểm. Toàn sàn có 137 mã tăng, 202 mã giảm và 57 mã đứng giá. Cuối phiên sáng, thị trường ghi nhận đà hồi phục của nhiều cổ phiếu trụ cột. Trong đó, PLX tăng 4.1%, REE tăng 2.5%, SSI tăng 0.4%, FPT tăng 0.7%. Bên cạnh đó, đà giảm của nhiều cổ phiếu trụ cột khác cũng được thu hẹp lại đáng kể. PNJ giảm 4.7%, MWG giảm 0.8%, VNM giảm 1.1%, VPB giảm 1.2%.

- Về cuối phiên giao dịch, sự bứt phá của nhóm cổ phiếu chứng khoán đã giúp nhà đầu tư bớt bi quan hơn, từ đó sự tích cực đã quay trở lại với nhiều cổ phiếu trụ cột khác trên thị trường. Các mã như ACB, BID, TCB, HVN... đồng loạt tăng giá và giúp nâng đỡ các chỉ số, trong đó, HNX-Index bật tăng trở lại. Dù vậy, VN-Index không thể kết thúc phiên giao dịch trong sắc xanh do áp lực quá lớn đến từ SAB, VIC, VHM và VRE. Trong đó, SAB giảm 5.9%, VIC giảm 4.3%, VHM giảm 2.6%, VRE giảm 6.8%.

- Kết thúc phiên giao dịch, VN-Index giảm 2.08 điểm (-0.28%) xuống mức 745.78 điểm. Toàn sàn có 211 mã tăng, 154 mã giảm và 60 mã đứng giá.

- Thanh khoản thị trường phiên hôm nay giảm so với phiên trước. Tổng khối lượng giao dịch toàn phiên đạt 287.28 triệu cổ phiếu, trị giá 4,378.29 tỷ đồng. (Trong đó GDTT đạt hơn 1,296.0 tỷ đồng).

- Khối ngoại phiên hôm nay bán ròng trên Hose với giá trị 564.5 tỷ đồng. Trên HNX khối này bán ròng với giá trị 12.4 tỷ đồng.



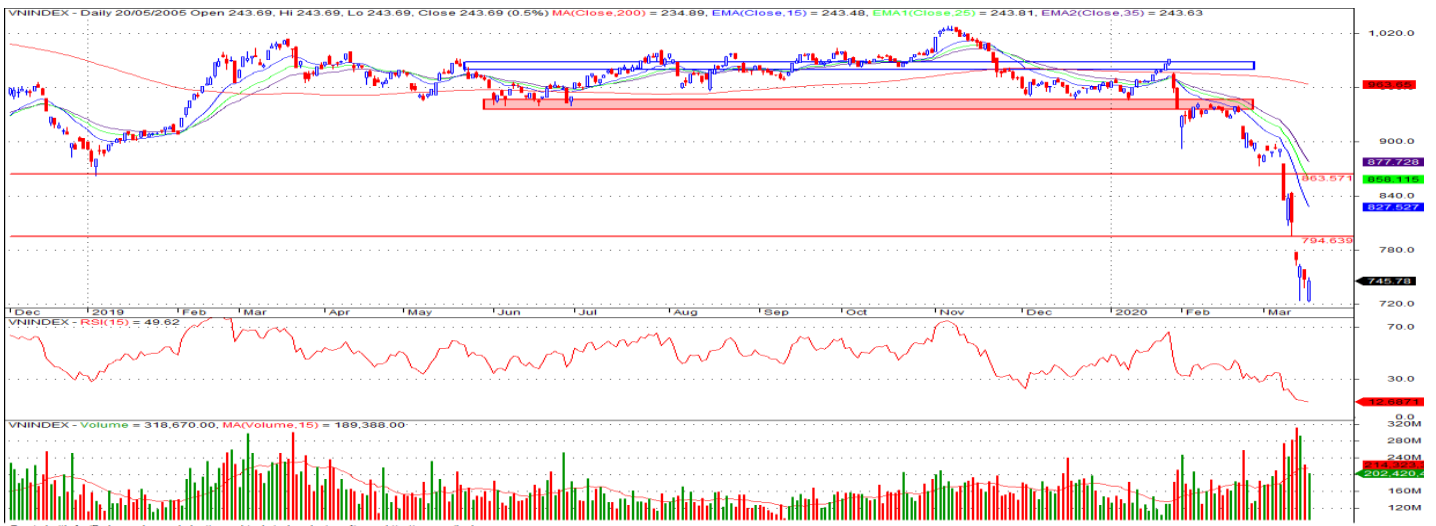
Giá trị đóng cửa	745.78
Biến động (%)	-2.08 (-0.28%)
KL(triệu CP)	287.28
Giá trị (tỷ đồng)	4,378.29
SLCP tăng giá	211
SLCP giảm giá	154
SLCP đứng giá	60

GIAO DỊCH KHỐI NGOẠI

	HOSE	HNX
Mua	334.1	6.6
Bán	898.6	19.0
GTGD ròng	-564.5	-12.4

NHẬN ĐỊNH THỊ TRƯỜNG

Thị trường đóng cửa phiên 17/03 với diễn biến giảm điểm nhẹ tuy nhiên nhiều cổ phiếu trụ cột mang tính dẫn dắt thị trường đã có mức hồi phục khá tích cực trở lại. Với diễn biến trong phiên giao dịch hôm nay phần nào có thể thấy sự cân bằng hơn trong cung - cầu của thị trường khi chỉ số VN-Index có mức thu hẹp đà giảm và nhiều nhóm cổ phiếu có sự hồi phục trở lại. Tuy nhiên, TCSC vẫn giữ quan điểm thận trọng trong giai đoạn hiện tại khi nỗi lo về dịch bệnh Covid - 19 vẫn đang có diễn biến phức tạp, khó lường và tình hình kinh tế thế giới đứng trước những dự báo đầy khó khăn do ảnh hưởng của dịch bệnh. Và TCSC cho rằng diễn biến của thị trường vẫn còn nhiều khó khăn phía trước cho đến khi tình hình về dịch bệnh Covid 19 có chiều hướng tích cực trở lại và có thể chỉ số VN-Index sẽ tiếp tục gặp áp lực khó khăn trong ngắn hạn. Do đó, TCSC khuyến nghị đối với NĐT dài hạn tiếp tục xem xét tạm thời nắm giữ tỷ trọng cổ phiếu trong danh mục ở mức 20 - 30% ưu tiên vào các nhóm cổ phiếu có cơ bản tốt... Đồng thời, việc ưu tiên quản trị rủi ro đối với danh mục cần được đặt lên hàng đầu thay vì cố gắng tìm kiếm lợi nhuận ở giai đoạn hiện tại. Với nhà đầu tư đang nắm giữ tiền mặt tạm thời dùng giải ngân và kiên nhẫn chờ đợi thêm những tín hiệu ổn định, tích cực trở lại của thị trường để giải ngân.



DANH MỤC KHUYẾN NGHỊ

STT	Mã CK	Khuyến nghị	Ngày khuyến nghị	Giá hiện tại	Giá thực hiện	LN/Lỗ hiện tại	Giá mục tiêu	LN dự kiến	Giá cắt lỗ	Lỗ dự kiến
1	VEA	Mua	17/03/2020	31.00	30.5	1.6%	42.0	37.7%	27.5	-9.8%
2	REE	Mua	17/03/2020	29.90	28.5	4.9%	34.0	19.3%	25.5	-10.5%

TIN TỨC NỔI BẬT

Có thêm ngân hàng trung ương hạ lãi suất khẩn cấp, chứng khoán châu Á vẫn giảm. MSCI châu Á - Thái Bình Dương trừ Nhật Bản tăng 0,7% trong phiên sáng 17/3, với các chỉ số lớn trong khu vực diễn biến trái chiều. Thị trường tài chính Philippines bị đóng cửa từ ngày 17/3 cho tới khi có thông báo tiếp theo để đảm bảo an toàn cho các nhân viên giao dịch và nhà đầu tư trong bối cảnh dịch Covid-19 diễn biến phức tạp. Giảm mạnh nhất khu vực là cổ phiếu Hàn Quốc với KOSPI mất 3,4% sau khi ngân hàng trung ương ngày 16/3 hạ lãi suất khẩn cấp xuống thấp kỷ lục ở 0,75% để đối phó với dịch Covid-19. Cùng ngày, giới chức y tế phát hiện ra ổ dịch mới liên quan tới giáo phái Tân Thiên Địa ở thành phố Seongnam, phía nam Seoul, với gần 1/3 tín đồ nhiễm bệnh. (Link: <https://ndh.vn/quoc-te/co-them-ngan-hang-trung-uong-ha-lai-suat-khan-cap-chung-khoan-chau-a-van-giam-1265054.html>)

Đại dịch Covid-19 thêm nghiêm trọng, giá dầu xuống dưới 30 USD/thùng. Giá dầu Brent tương lai giảm 3,8 USD, tương đương 11,2%, xuống 30,05 USD/thùng, trong phiên có lúc chạm 29,52 USD/thùng, thấp nhất kể từ tháng 1/2016. Giá dầu WTI tương lai giảm 3,03 USD, tương đương 9,6%, xuống 28,7 USD/thùng, thấp nhất kể từ tháng 2/2016. Công ty dầu mỏ quốc doanh Arab Saudi Saudi Aramco tái khẳng định kế hoạch tăng sản lượng để giành thêm thị phần trên thế giới. Arab Saudi và Nga đang trong cuộc chiến giá dầu sau khi không thể nhất trí về một kế hoạch giảm sản lượng giữa lúc kinh tế toàn cầu chững lại, tàn phá lực cầu. (Link: <https://ndh.vn/nang-luong/dai-dich-covid-19-them-nghiem-trong-gia-dau-xuong-duoi-30-usd-thung-1265037.html>)

FPT báo lãi ròng 2 tháng đầu năm đạt 452 tỷ đồng, tăng 17%. Theo thông tin từ CTCP FPT (HoSE: FPT) kết thúc 2 tháng đầu năm 2020, doanh thu hợp nhất và lợi nhuận trước thuế lần lượt đạt 4.182 tỷ đồng và 698 tỷ đồng, tăng 18,4% và 22,4% so với năm 2018, lần lượt tương đương 99% và 102% kế hoạch lũy kế. Tỷ suất lợi nhuận trước thuế được cải thiện so cùng kỳ, đạt 16,7% (năm 2019 đạt 16,1%). Lợi nhuận sau thuế của cổ đông công ty mẹ tăng 17% và đạt 452 tỷ đồng. Thị trường nước ngoài mang về 1.877 tỷ đồng doanh thu, tăng 26,4%, và 256 tỷ đồng lợi nhuận trước thuế, tăng 26,1% so với cùng kỳ. Tỷ trọng doanh thu và lợi nhuận thị trường nước ngoài đóng góp vào kết quả hợp nhất đạt 45% và 37% (năm 2018 là 42% và 36%). (Link: <https://ndh.vn/doanh-nghiep/fpt-bao-lai-rong-2-thang-dau-nam-dat-452-ty-dong-tang-17-1265073.html>)

REE trình phương án tái cấu trúc, cổ tức 2020 tối thiểu 16%. Theo tài liệu ĐHĐCĐ thường niên 2020, HĐQT Công ty Cơ điện lạnh (HoSE: REE) sẽ trình cổ đông phương án chia cổ tức bằng tiền tỷ lệ 16%, tức mức thanh toán 496 tỷ đồng. Ngày đăng ký cuối cùng là 3/3 và ngày thanh toán là 10/4. Cổ tức 2020 do HĐQT quyết định nhưng dự kiến không thấp hơn 16%. Đơn vị chưa công bố kế hoạch kinh doanh 2020. Đồng thời, theo quy định, Chủ tịch HĐQT không được kiêm nhiệm chức danh Tổng giám đốc của cùng 1 công ty đại chúng kể từ 1/8. Do vậy, HĐQT trình cổ đông chấp thuận việc bà Nguyễn Thị Mai Thanh, Chủ tịch HĐQT chỉ phải kiêm nhiệm chức vụ Tổng giám đốc đến muộn nhất ngày 1/8. HĐQT cho biết đã chuẩn bị và bổ nhiệm nhân sự thay thế cho chức danh Tổng giám đốc. (Link: <https://ndh.vn/doanh-nghiep/ree-trinh-phuong-an-tai-cau-truc-co-tuc-2020-toi-thieu-16-1265076.html>)

TOP 5 GIAO DỊCH THỎA THUẬN

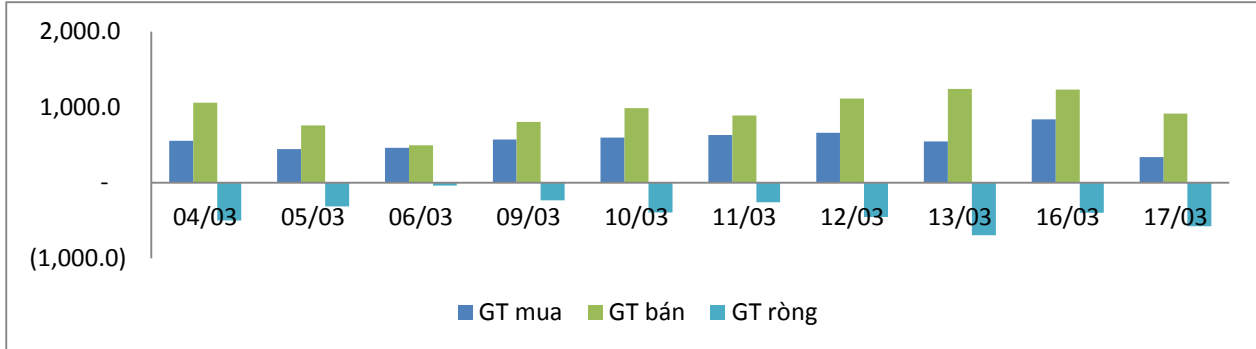
MÃ CK	KHỐI LƯỢNG (CP)	GTGD (Tỷ đồng)
HOSE		
TCB	10,536,090	186.4
EIB	10,345,000	176.8
GAB	1,230,000	171.4
E1VFN30	7,556,100	86.1
VPB	3,657,363	73.4
HNX		
VIX	2,900,000	15.9
VC3	755,010	11.4
OCH	800,000	5.2
ACB	205,184	4.1
SED	90,000	1.4

TOP 5 GIÁ TRỊ GIAO DỊCH

MÃ CK	KHỐI LƯỢNG (CP)	GTGD (Tỷ đồng)
HOSE		
MSN	3,877,150	190.4
VNM	1,788,240	170.8
CTG	7,946,050	159.6
MBB	9,350,190	150.8
VPB	6,240,600	124.8
HNX		
ACB	6,566,500	136.2
SHB	12,199,900	134.5
PVS	2,942,400	31.2
NVB	3,665,800	31.0
MBG	2,569,700	27.3

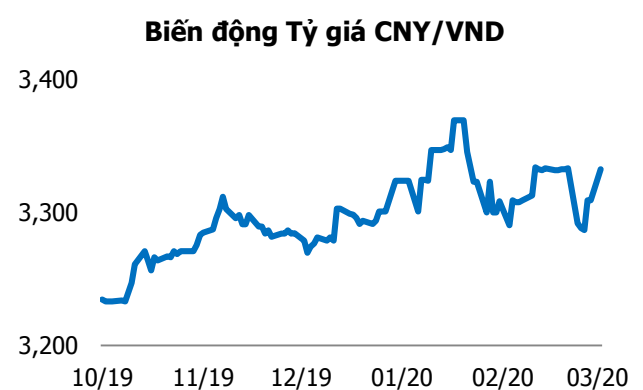
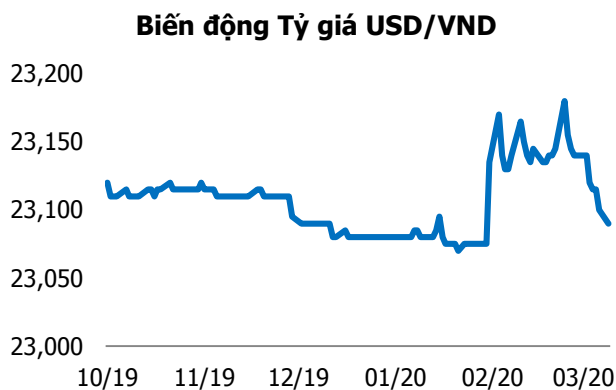
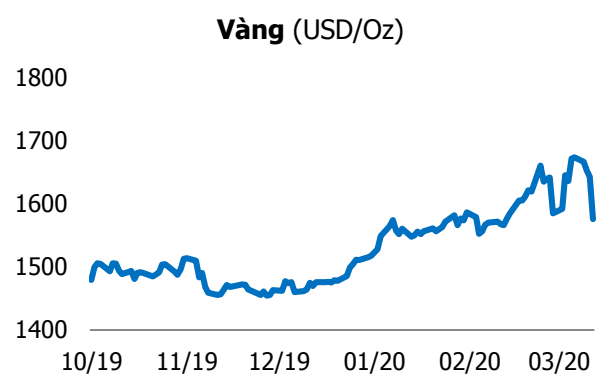
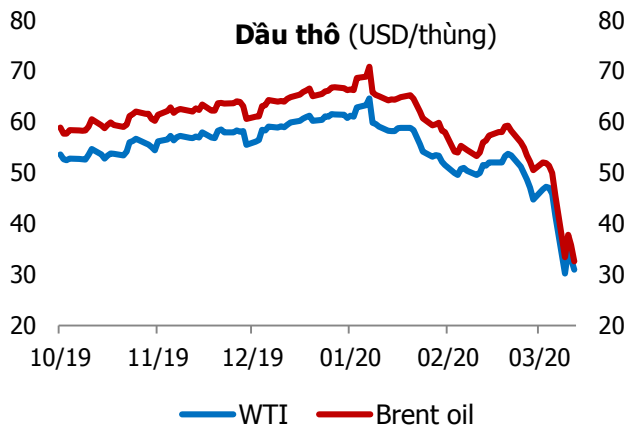
GIAO DỊCH NHÀ ĐẦU TƯ NƯỚC NGOÀI

Sàn GD	GT Mua (Tỷ)	% Thị trường	GT Bán (Tỷ)	% Thị trường	Mua-Bán
HOSE	334.1	7.63	898.6	20.52	-564.5
HNX	6.6	1.23	19.0	3.52	-12.4
Tổng số	340.7		917.6		-576.9



HOSE			
Top 5 mua ròng		Top 5 bán ròng	
Mã CK	Giá trị (tỷ đồng)	Mã CK	Giá trị (tỷ đồng)
VCB	7.9	MSN	102.5
FPT	5.3	VNM	66.9
PHR	1.1	HPG	51.9
ITA	0.9	E1VFN30	45.2
TDM	0.8	VHM	32.5

HNX			
Top 5 mua ròng		Top 5 bán ròng	
Mã CK	Giá trị (tỷ đồng)	Mã CK	Giá trị (tỷ đồng)
BVS	0.34	PVS	7.31
LAS	0.22	SHS	2.67
WCS	0.19	TIG	1.13
VCS	0.11	S55	0.97
EID	0.09	CSC	0.28



TUYÊN BỐ MIỄN TRÁCH NHIỆM

Các thông tin và nhận định trong báo cáo này được cung cấp bởi TCSC dựa vào các nguồn thông tin mà TCSC coi là đáng tin cậy, có sẵn và mang tính hợp pháp. Tuy nhiên, chúng tôi không đảm bảo tính chính xác hay đầy đủ của các thông tin này.

Nhà đầu tư sử dụng báo cáo này cần lưu ý rằng các nhận định trong báo cáo này mang tính chất chủ quan của chuyên viên phân tích TCSC. Nhà đầu tư sử dụng báo cáo này tự chịu trách nhiệm về quyết định của mình.

TCSC có thể dựa vào các thông tin trong báo cáo này và các thông tin khác để ra quyết định đầu tư của mình mà không bị phụ thuộc vào bất kì ràng buộc nào về mặt pháp lý đối với các thông tin đưa ra.

Báo cáo này không được phép sao chép, tái tạo, phát hành và phân phối với bất kỳ mục đích nào nếu không được sự chấp thuận bằng văn bản của Công ty Cổ phần Chứng khoán Thành Công. Xin vui lòng ghi rõ nguồn trích dẫn nếu sử dụng các thông tin trong báo cáo này.

© Công ty Cổ phần Chứng khoán Thành Công (TCSC)

Lầu 2, Số 6 Hồ Tùng Mậu, P. Nguyễn Thái Bình, Quận 1, TP.HCM

Điện thoại: (028) 38270527 | Fax: (028) 38218010

E-mail: info@tcsc.vn

Web: www.tcsc.vn