

ĐIỂM NHẤN THỊ TRƯỜNG

- Thị trường mở cửa phiên giao dịch (17/03) với diễn biến thận trọng khi sắc đỏ tiếp tục chiếm ưu thế ở nhóm cổ phiếu lớn. VN-Index vì vậy cũng bị kéo xuống dưới mốc tham chiếu. Trong đó, các cổ phiếu như NVL, VPB, BID, VNM, KDC, VJC... đều chìm trong sắc đỏ. Ở chiều ngược lại, VIB, HDB, STB, VRE, SHB... vẫn tăng giá tốt và góp phần nâng đỡ các chỉ số.
- Tạm dừng phiên sáng, VN-Index giảm 0.64 điểm (-0.05%) xuống 1,179.26 điểm. Nhóm cổ phiếu ngân hàng như VIB, STB, HDB, CTG, SHB, TCB... đồng loạt tăng giá mạnh, trong đó, VIB được kéo lên mức giá trần 46.500 đồng/cp, STB tăng 4.2% lên 19.700 đồng/cp, HDB tăng 3% lên 27.600 đồng/cp, CTG tăng 1.7% lên 38.350 đồng/cp.
- Càng về cuối phiên, diễn biến thị trường càng trở nên tích cực với sự bứt phá của nhóm ngân hàng. Các cổ phiếu như ACB, BID, CTG, MBB, SHB, STB, VIB, VPB, HDB, TCB...đồng thuận tăng điểm và là động lực chính giúp thị trường bứt phá. Cùng với ngân hàng, dầu khí cũng là nhóm hút tiền khá tốt trong phiên với GAS, PVS, PVD, PVB, PVC, PVT...đồng thuận tăng mạnh trong bối cảnh giá dầu hồi phục ấn tượng thời gian gần đây.
- Kết thúc phiên giao dịch, VN-Index tăng 6.19 điểm (+0.52%) lên mức 1,186.09 điểm. Toàn sàn có 257 mã tăng, 190 mã giảm và 68 mã đứng giá.
- Thanh khoản thị trường phiên hôm nay tương đương so với phiên trước. Tổng khối lượng giao dịch toàn phiên đạt 701.09 triệu cổ phiếu, trị giá 15,832.34 tỷ đồng. (Trong đó GDTT đạt hơn 1,690.0 tỷ đồng).
- Khối ngoại phiên hôm nay bán ròng trên HSX với giá trị 1,015.0 tỷ đồng. Trên HNX khối này bán ròng với giá trị 19.6 tỷ đồng.

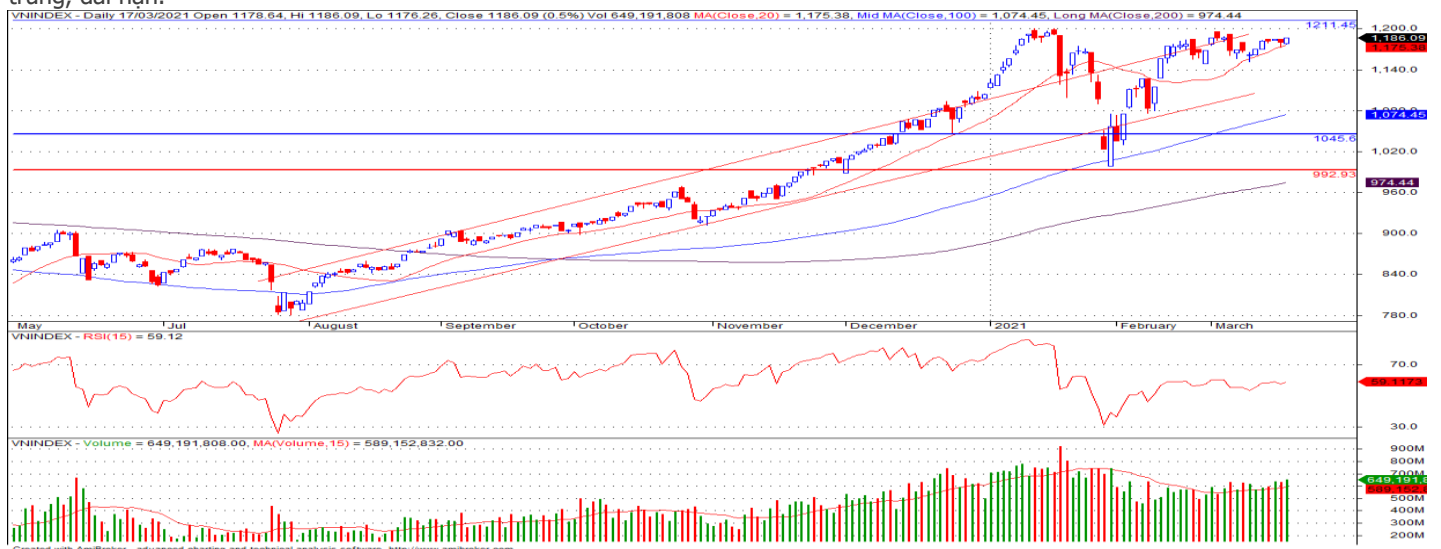
Giá trị đóng cửa	1,186.09
Biến động (%)	+6.19 (+0.52%)
KL(triệu CP)	701.09
Giá trị (tỷ đồng)	15,832.34
SLCP tăng giá	257
SLCP giảm giá	190
SLCP đứng giá	68

GIAO DỊCH KHỐI NGOẠI

	HSX	HNX
Mua	1,101.7	5.4
Bán	2,116.7	25.0
GTGD ròng	-1,015.0	-19.6

NHẬN ĐỊNH THỊ TRƯỜNG

Chỉ số VN-Index khép lại phiên giao dịch với mức tăng điểm tích cực khi nhóm các cổ phiếu ngành ngân hàng là động lực chính cho đà tăng của thị trường. Sau phiên giao dịch giằng co chỉ số VN-Index đã có mức tăng điểm trở lại khi lực cầu tham gia mạnh mẽ tại nhóm các cổ phiếu ngành ngân hàng qua đó phần nào lan tỏa đà hồi phục tích cực lên toàn thị trường. Trong ngắn hạn, khả năng chỉ số VN-Index sẽ tiếp tục có các phiên giao dịch giằng co, tăng giảm đan xen nhằm tích lũy và tạo đà cho xu hướng hồi phục hướng đến mục tiêu kiểm định lại ngưỡng kháng cự tại vùng 1,200,0±10 điểm với sự dẫn dắt ở nhóm các cổ phiếu vốn hóa lớn và ngành ngân hàng trong giai đoạn sắp tới. Tuy nhiên với những diễn biến như vậy trong ngắn hạn ĐĐT cần có chiến lược giao dịch linh động, hợp lý trong các phiên giao dịch bởi áp lực bán hiện tại trên thị trường vẫn luôn hiện hữu, điều này sẽ khiến chỉ số VN-Index xảy ra các nhịp rung lắc mạnh thường xuyên hơn. Do đó, TCSC cho rằng Nhà đầu tư có thể giữ tỷ trọng cổ phiếu danh mục ở mức 60 – 70% với mục tiêu trung, dài hạn. Đối với nhà đầu tư có tỷ trọng tiền mặt cao có thể tiếp tục chủ động xem xét giải ngân tích lũy đối với những cổ phiếu cơ bản tốt, thu hút dòng tiền như: Nhóm nguyên vật liệu, dầu khí, thép, ngân hàng, chứng khoán, bất động sản...cho mục tiêu đầu tư trung, dài hạn.



DANH MỤC KHUYẾN NGHỊ

STT	Mã CK	Khuyến nghị	Ngày khuyến nghị	Giá hiện tại	Giá thực hiện	LN/Lỗ hiện tại	Giá mục tiêu 1	Giá mục tiêu 2	Giá cắt lỗ	Lỗ dự kiến
1	D2D	Nắm Giữ	29/10/2020	59.80	43.0	39.1%	60.0	75.0	38.0	-11.6%
2	CTD	Nắm Giữ	24/12/2020	77.90	72.0	8.2%	95.0	105.0	65.0	-9.7%
3	GAS	Nắm Giữ	05/02/2021	92.80	81.2	14.3%	95.0	103.0	73.0	-10.1%

TIN TỨC NỔI BẬT

Chứng khoán châu Á trái chiều, nhà đầu tư thận trọng trước kỳ họp của Fed. Chỉ số MSCI châu Á – Thái Bình Dương không gồm Nhật Bản giảm 0,09%. Tại Nhật Bản, Nikkei 225 tăng 0,16% còn Topix tăng 0,029%. Thị trường Trung Quốc trái chiều với Shanghai Composite giảm 0,07% còn Shenzhen Component tăng 1,05%. Hang Seng tăng 0,33%. Chỉ số Kospi của Hàn Quốc giảm 0,64%. ASX 200 của Australia giảm 0,48%. Phố Wall ngày 16/3 trái chiều, Dow Jones rời đỉnh, kết thúc chuỗi 7 phiên tăng liên tiếp. S&P 500 cũng rời đỉnh, Nasdaq tăng. Fed họp chính sách hai ngày 16 – 17/3 là sự kiện tiêu điểm tuần này, theo Carol Kong, chiến lược gia tại Commonwealth Bank of Australia. ([Link: https://ndh.vn/quoc-te/chung-khoan-chau-a-trai-chieu-nha-dau-tu-than-trong-truoc-ky-hop-cua-fed-1287360.html](https://ndh.vn/quoc-te/chung-khoan-chau-a-trai-chieu-nha-dau-tu-than-trong-truoc-ky-hop-cua-fed-1287360.html))

HSG: Lợi nhuận Hoa Sen tháng 2 tiếp tục giảm do ảnh hưởng kỳ nghỉ Tết. Tập đoàn Hoa Sen (HoSE: HSG) công bố ước doanh thu hợp nhất tháng 2 đạt 3.211 tỷ đồng, lợi nhuận sau thuế 158 tỷ đồng; lần lượt tăng 3% và giảm 10% so với tháng 1. Doanh nghiệp cho biết thị trường nội địa trong tháng 2 bị ảnh hưởng bởi kỳ nghỉ Tết Nguyên đán và đơn vị đã đẩy mạnh hoạt động sản xuất, kinh doanh xuất khẩu tại các nhà máy trên cả nước. Kết thúc tháng 2, sản lượng xuất khẩu tôn mạ của tập đoàn thiết lập kỷ lục mới với sản lượng 121.000 tấn, doanh thu xuất khẩu vượt mốc 100 triệu USD/tháng. Tại thị trường nội địa, theo báo cáo của Hiệp hội Thép Việt Nam (VSA), tháng 2, Hoa Sen tăng thị phần tôn mạ lên 41%, trong khi tháng 1 là 37,5% và cả năm 2020 là 33,4%. ([Link: https://ndh.vn/ket-qua-kinh-doanh/loi-nhuan-hoa-sen-thang-2-tiep-tuc-giam-do-anh-huong-ky-nghi-tet-1287353.html](https://ndh.vn/ket-qua-kinh-doanh/loi-nhuan-hoa-sen-thang-2-tiep-tuc-giam-do-anh-huong-ky-nghi-tet-1287353.html))

NT2 đặt kế hoạch lãi 2021 thấp nhất 7 năm. Công ty Điện lực Dầu khí Nhơn Trạch 2 (HoSE: NT2) lên kế hoạch sản lượng điện năm 2021 đạt 4,6 tỷ kWh, tăng 18% so với thực hiện năm trước. Theo đó, tổng doanh thu 7.713 tỷ đồng, tăng 26%. Tuy nhiên, lãi sau thuế 462 tỷ đồng, giảm 26% và là mức kế hoạch thấp nhất từ 2015 đến nay. Cổ tức 15%. Năm 2020, doanh nghiệp ghi nhận 6.100 tỷ đồng doanh thu, thực hiện được 87% kế hoạch năm và giảm 21% so với năm trước. Lãi sau thuế 625 tỷ đồng, vượt 1% kế hoạch năm và giảm 17%. Doanh nghiệp cho biết năm 2020 tình hình kinh tế gặp nhiều bất ổn trước ảnh hưởng của dịch Covid-19 đã khiến nhu cầu tiêu thụ điện toàn quốc tăng trưởng thấp. Sự phát triển nhanh của nguồn năng lượng tái tạo đặc biệt là điện mặt trời khiến tình hình cạnh tranh phát điện ngày càng khó khăn. ([Link: https://ndh.vn/ket-qua-kinh-doanh/nt2-dat-ke-hoach-lai-2021-thap-nhat-7-nam-1287364.html](https://ndh.vn/ket-qua-kinh-doanh/nt2-dat-ke-hoach-lai-2021-thap-nhat-7-nam-1287364.html))

KDH: Khang Điền rót hơn 1.000 tỷ vào công ty con để phát triển quỹ đất quận 2, TP HCM. Công ty Đầu tư Kinh doanh nhà Khang Điền (HoSE: KDH) công bố nghị quyết HĐQT góp vốn vào các công ty con để đầu tư gia tăng quỹ đất. Cụ thể, Khang Điền sẽ góp thêm 659,3 tỷ đồng vào Công ty TNHH Tư vấn Quốc tế, tăng vốn từ 90 tỷ đồng lên 750 tỷ đồng, tỷ lệ sở hữu duy trì 99,9%. Sau đó, Tư vấn Quốc tế sẽ dùng nguồn tiền này bổ sung vốn cho Công ty TNHH Đầu tư Kinh doanh Bất động sản Bình Trưng để đầu tư gia tăng quỹ đất tại quận 2, TP HCM. Vốn điều lệ Bình Trưng tăng từ 200 tỷ lên 900 tỷ đồng và Quốc Tế nắm 99,9% vốn. Đồng thời, Khang Điền cũng góp thêm 399,6 tỷ đồng vào Công ty TNHH Đầu tư Kinh doanh BĐS Kim Phát tăng vốn từ 200 tỷ lên 600 tỷ đồng. ([Link: https://ndh.vn/doanh-nghiep/khang-dien-rot-hon-1-000-ty-vao-cong-ty-con-de-phat-trien-quy-dat-quan-2-tp-hcm-1287383.html](https://ndh.vn/doanh-nghiep/khang-dien-rot-hon-1-000-ty-vao-cong-ty-con-de-phat-trien-quy-dat-quan-2-tp-hcm-1287383.html))

TOP 5 CP CÓ KL KHỚP LỆNH CAO NHẤT

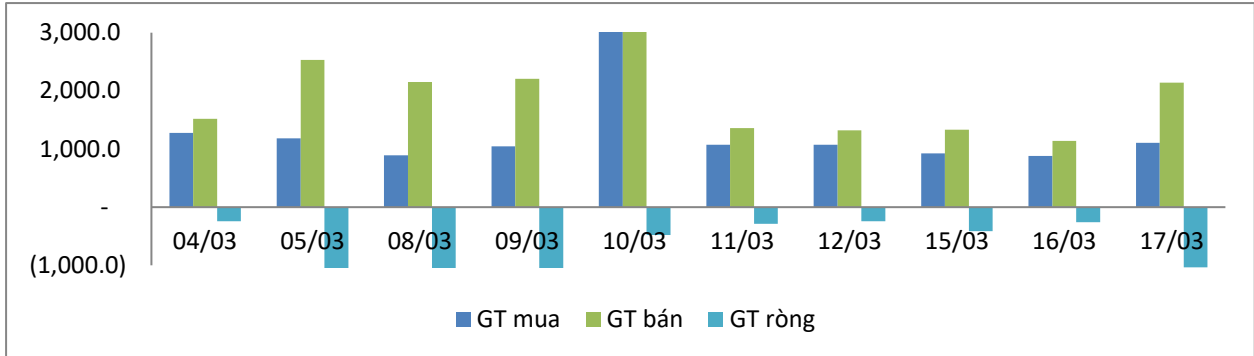
MÃ CK	KHỐI LƯỢNG (CP)
HSX	
FLC	51,129,400
STB	38,324,900
ROS	28,733,900
HQC	27,970,400
POW	25,717,600
HNX	
SHB	44,962,920
PVS	13,154,644
HUT	7,143,146
KLF	6,828,386
NVB	6,660,118

TOP 5 CP CÓ GIÁ TRỊ GIAO DỊCH CAO NHẤT

MÃ CK	GTGD (Tỷ đồng)
HSX	
CTG	917.7
STB	744.9
HPG	563.0
MBB	408.8
TCB	382.9
HNX	
SHB	846.6
PVS	315.7
SHS	177.6
NVB	98.7
CEO	82.4

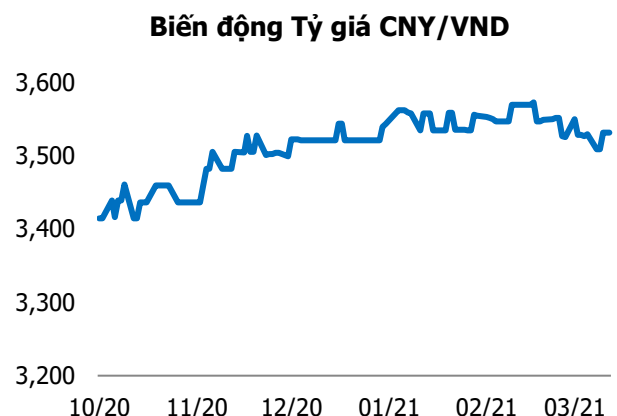
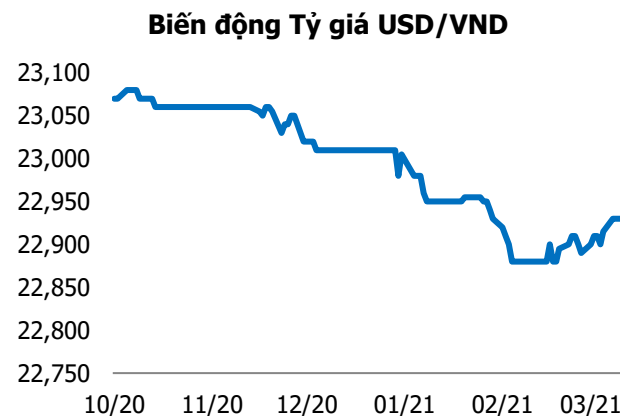
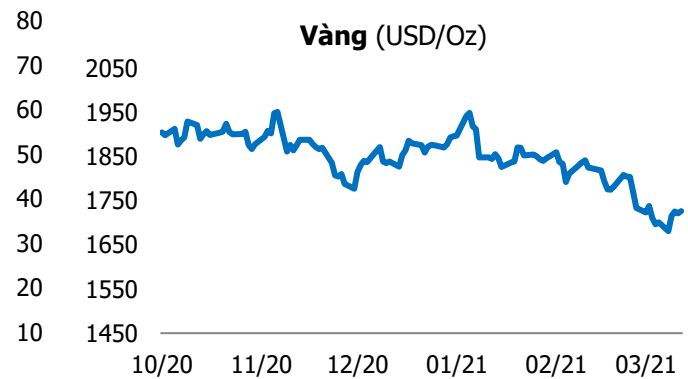
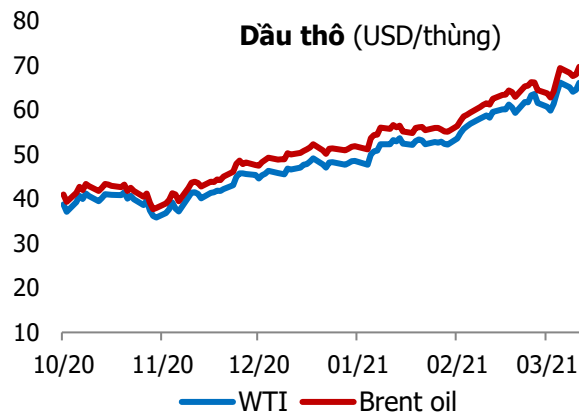
GIAO DỊCH NHÀ ĐẦU TƯ NƯỚC NGOÀI

Sàn GD	GT Mua (Tỷ)	% Thị trường	GT Bán (Tỷ)	% Thị trường	Mua-Bán
HSX	1,101.7	6.96	2,116.7	13.37	-1,015.0
HNX	5.4	0.22	25.0	1.02	-19.6
Tổng số	1,107.1		2,141.7		-1,034.6



HSX			
Top 5 mua ròng		Top 5 bán ròng	
Mã CK	Giá trị (tỷ đồng)	Mã CK	Giá trị (tỷ đồng)
PLX	91.0	CTG	209.7
FUEVFVND	77.7	VNM	203.4
KBC	58.4	POW	142.7
MBB	43.7	HPG	80.0
OCB	17.5	VHM	76.2

HNX			
Top 5 mua ròng		Top 5 bán ròng	
Mã CK	Giá trị (tỷ đồng)	Mã CK	Giá trị (tỷ đồng)
PVC	0.54	PVS	11.74
BAX	0.34	SDT	4.87
DP3	0.30	PMB	0.98
CAP	0.27	PDB	0.80
S99	0.14	BCC	0.56



TUYÊN BỐ MIỄN TRÁCH NHIỆM

Các thông tin và nhận định trong báo cáo này được cung cấp bởi TCSC dựa vào các nguồn thông tin mà TCSC coi là đáng tin cậy, có sẵn và mang tính hợp pháp. Tuy nhiên, chúng tôi không đảm bảo tính chính xác hay đầy đủ của các thông tin này.

Nhà đầu tư sử dụng báo cáo này cần lưu ý rằng các nhận định trong báo cáo này mang tính chất chủ quan của chuyên viên phân tích TCSC. Nhà đầu tư sử dụng báo cáo này tự chịu trách nhiệm về quyết định của mình.

TCSC có thể dựa vào các thông tin trong báo cáo này và các thông tin khác để ra quyết định đầu tư của mình mà không bị phụ thuộc vào bất kì ràng buộc nào về mặt pháp lý đối với các thông tin đưa ra.

Báo cáo này không được phép sao chép, tái tạo, phát hành và phân phối với bất kỳ mục đích nào nếu không được sự chấp thuận bằng văn bản của Công ty Cổ phần Chứng khoán Thành Công. Xin vui lòng ghi rõ nguồn trích dẫn nếu sử dụng các thông tin trong báo cáo này.

© Công ty Cổ phần Chứng khoán Thành Công (TCSC)

Lầu 2, Số 6 Hồ Tùng Mậu, P. Nguyễn Thái Bình, Quận 1, TP.HCM

Điện thoại: (028) 38270527 | Fax: (028) 38218010

E-mail:

Web: www.tcsc.vn