

## ĐIỂM NHẤN THỊ TRƯỜNG

- Thị trường mở cửa phiên giao dịch 17/04 với diễn biến tích cực ngay từ đầu, hầu hết tất cả các nhóm ngành đều hồi phục, có thể kể đến như ngân hàng, dầu khí, chứng khoán, bán lẻ, thực phẩm... Trong đó, SAB tăng 5.7%, HDB tăng 4.1%, CTG tăng 3%, SSI tăng 3%, GAS tăng 1.8%... Ngoài ra các cổ phiếu khác như VCB, VHM, VRE, PNJ, MWG... đều tăng giá đã tác động tích cực đến chỉ số
- Tạm dừng phiên sáng, VN-Index dừng ở mức 787.3 điểm, tăng 6.6 điểm (0.85%). Toàn sàn có 257 mã tăng, 97 mã giảm và 32 mã đứng giá. Nhìn chung đà tăng của các chỉ số vẫn được duy trì dù xuất hiện lượng nhỏ lực bán ở một vài cổ phiếu như VPB giảm 1.8%, VNM, VCB, VRE đều giảm nhẹ xuống dưới mốc tham chiếu. Lực kéo đến từ các cổ phiếu như SAB tăng 5%, MWG tăng 2.2%, HPG tăng 2%, VHM tăng 1.6%...
- Kết thúc phiên giao dịch, sắc xanh bao trùm toàn thị trường khi cả 3 sàn đều đóng cửa tăng điểm. Trong nhóm cổ phiếu VN30, chỉ có 3 mã giảm giá là VPB giảm 1.4%, MSN giảm 0.3% và ROS giảm 2%. Ở chiều ngược lại, MWG tăng mạnh với 6.6%, SAB tăng 4.9%, MBB tăng 3%, HPG tăng 2.2%.... Các cổ phiếu khác như VHM, VRE, VIC, VCB, BID, FPT... đều giao dịch tích cực.
- Kết thúc phiên giao dịch, VN-Index tăng 8.9 điểm (+1.14%) lên mức 789.6 điểm. Toàn sàn có 281 mã tăng, 87 mã giảm và 51 mã đứng giá.
- Thanh khoản thị trường phiên hôm nay tăng so với phiên trước. Tổng khối lượng giao dịch toàn phiên đạt 309.86 triệu cổ phiếu, trị giá 5,373.92 tỷ đồng. (Trong đó GDTT đạt hơn 1,177.0 tỷ đồng).
- Khối ngoại phiên hôm nay bán ròng trên Hose với giá trị 393.0 tỷ đồng. Trên HNX khối này bán ròng với giá trị 28.2 tỷ đồng.

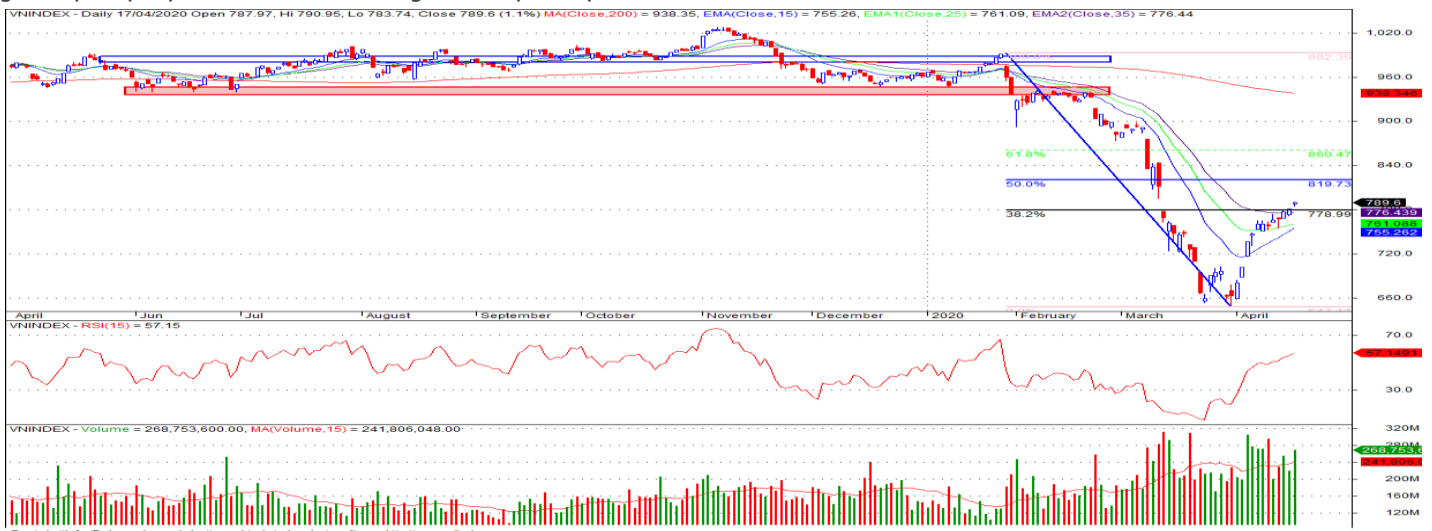
Giá trị đóng cửa	<b>789.6</b>
Biến động (%)	<b>+8.9 (+1.14%)</b>
KL(triệu CP)	309.86
Giá trị (tỷ đồng)	5,373.92
SLCP tăng giá	<b>281</b>
SLCP giảm giá	<b>87</b>
SLCP đứng giá	<b>51</b>

## GIAO DỊCH KHỐI NGOẠI

	HOSE	HNX
<b>Mua</b>	559.6	1.4
<b>Bán</b>	952.6	29.6
<b>GTGD ròng</b>	<b>-393.0</b>	<b>-28.2</b>

## NHẬN ĐỊNH THỊ TRƯỜNG

Thị trường đóng cửa phiên 17/04 với diễn biến tăng điểm tích cực khi nhiều nhóm cổ phiếu đồng loạt khởi sắc trong bối cảnh nhiều thị trường Châu Á có mức tăng mạnh sau khi có thông tin cực về việc tìm ra thuốc điều trị bệnh Covid-19 tại Mỹ. Thị trường khép lại tuần giao dịch khá tích cực khi có mức tăng hơn 4% với sự ổn định về thanh khoản ở mức trung bình cho thấy sự kỳ vọng của nhà đầu tư về đợt hồi phục của thị trường ở thời điểm hiện tại. Tuy nhiên với việc thị trường có sự hồi phục mạnh từ vùng đáy 650 điểm lên mức hiện tại 789.6 điểm là khá dài do đó khả năng sẽ có rủi ro điều chỉnh trở lại trong các phiên tới, theo đó nhà đầu tư ngắn hạn cần thận trọng, hạn chế mua đuổi trong các phiên tới. Do đó, TCSC khuyến nghị đối với NĐT dài hạn tiếp tục xem xét tạm thời nắm giữ tỷ trọng cổ phiếu trong danh mục ở mức 20% ưu tiên vào các nhóm cổ phiếu có cơ bản tốt... Nhà đầu tư có tỷ trọng cổ phiếu cao hoặc đã giải ngân trước đó có thể chốt lời bảo toàn lợi nhuận, cũng như hạ dần tỷ trọng về mức an toàn. Đối với nhà đầu tư đang nắm giữ tiền mặt cao hoặc đã bán trước đó cần cẩn trọng trong cách chọn cổ phiếu, có kế hoạch giải ngân phù hợp với diễn biến của thị trường trong giai đoạn hiện tại khi rủi ro điều chỉnh giảm trở lại là hiện hữu.



## DANH MỤC KHUYẾN NGHỊ

STT	Mã CK	Khuyến nghị	Ngày khuyến nghị	Giá hiện tại	Giá thực hiện	LN/Lỗ hiện tại	Giá mục tiêu	LN dự kiến	Giá cắt lỗ	Lỗ dự kiến
1	VEA	Giữ	17/03/2020	35.30	30.5	15.7%	42.0	37.7%	27.5	-9.8%
2	REE	Giữ	17/03/2020	31.00	28.5	8.8%	34.0	19.3%	25.5	-10.5%

## TIN TỨC NỔI BẬT

**Dow Jones futures tăng hơn 800 điểm nhờ tìm ra thuốc điều trị Covid-19 tiềm năng.** Dow Jones futures tăng 854 điểm, ám chỉ chỉ số này có thể tăng khoảng 841 điểm khi mở phiên 17/4 tại Mỹ. S&P 500 futures và Nasdaq 100 futures cũng lần lượt tăng 90 điểm và 188 điểm. Trong đó, cổ phiếu của Gilead Sciences tăng 16,4% ngoài giờ giao dịch sau khi trang STAT đưa tin hầu hết bệnh nhân nhiễm Covid-19 được Đại học Y khoa Chicago điều trị thử nghiệm bằng thuốc Remdesivir, do Gilead phát triển, đang phục hồi nhanh chóng và được xuất viện chỉ trong chưa đầy một tuần. Cuộc thử nghiệm thuốc của Đại học Y khoa Chicago được thực hiện với 125 người nhiễm bệnh, trong đó có 113 người bị rất nặng. Chuyên gia về bệnh truyền nhiễm Kathleen Mullane của đại học này cho biết hiện chỉ còn 2 bệnh nhân trong số đó vẫn chưa khỏi bệnh. (Link: <https://ndh.vn/quoc-te/dow-jones-futures-tang-hon-800-diem-nho-tim-ra-thuoc-dieu-tri-covid-19-tiem-nang-1266989.html>)

**Giá dầu trái chiều, WTI giữ ở đáy 18 năm ngày thứ hai liên tiếp.** Giá dầu Brent tương lai tăng 13 cent, tương đương 0,5%, lên 27,82 USD/thùng. Giá dầu WTI tương lai giữ ở 19,87 USD/thùng, ngày thứ hai liên tiếp đóng cửa thấp nhất kể từ tháng 2/2002. Thị trường dầu thô không thể giữ đà tăng sau khi OPEC cùng đồng minh, tức OPEC+, đạt thỏa thuận giảm sản lượng lịch sử cuối tuần trước. Một số quốc gia châu Âu cân nhắc nới lỏng lệnh phong tỏa, có thể giúp nhu cầu nhiên liệu phục hồi. Các quan chức tại Tổ chức Y tế Thế giới (WHO) cảnh báo các nước cần thận trọng trước khi quyết định. "Một số nước châu Âu bắt đầu mở cửa. Thông tin đó có lợi cho dầu Brent", John Kilduff, nhà phân tích tại Again Capital, New York, nói. Trong báo cáo hàng tháng, OPEC dự báo nhu cầu dầu toàn cầu sẽ giảm 6,9 triệu thùng/ngày, tương đương 6,9%, trong năm 2020. (Link: <https://ndh.vn/nang-luong/gia-dau-trai-chieu-wti-giu-o-day-18-nam-ngay-thu-hai-lien-tiep-1266966.html>)

**D2D báo lãi quý I tăng 24% lên 49 tỷ đồng.** Theo báo cáo quý I, Công ty Cổ phần Phát triển Đô thị Công nghiệp Số 2 (HoSE: D2D) ghi nhận doanh thu tăng 32% lên 81 tỷ đồng. Nhờ giá vốn tăng chậm hơn, lợi nhuận gộp tăng 46% lên hơn 57 tỷ đồng. Doanh thu tài chính giảm 36% còn 13 tỷ đồng dẫn đến lợi nhuận sau thuế chỉ còn tăng 24% đạt gần 49 tỷ đồng. Công ty cho biết doanh thu và lợi nhuận cao hơn là nhờ hiệu quả của dự án Khu dân cư Lộc An. Hoạt động kinh doanh của D2D những năm gần đây liên tục tăng trưởng cao nhờ nguồn thu hiệu quả từ khu dân cư Lộc An. Năm ngoái doanh nghiệp lãi kỷ lục 375 tỷ đồng, gấp 4 lần năm 2018. Công ty đề xuất mức chia cổ tức cho năm 2019 là 30% bằng tiền. Sang năm 2020, công ty đặt kế hoạch thận trọng với chỉ tiêu doanh thu giảm 49% xuống 414 tỷ đồng và lợi nhuận sau thuế giảm 51% còn 178,7 tỷ đồng. (Link: <https://ndh.vn/ket-qua-kinh-doanh/d2d-bao-lai-quy-i-tang-24-len-49-ty-dong-1266987.html>)

**ACL đặt kế hoạch lãi trước thuế năm 2020 giảm hơn 52%.** Theo báo cáo thường niên năm 2019, HĐQT Công ty Xuất nhập khẩu Thủy sản Cửu Long An Giang (CL-Fish, HoSE: ACL), năm 2020 công ty vẫn định hướng tập trung nguồn lực vào nuôi trồng và chế biến cá tra xuất khẩu, không đầu tư ngoài ngành. Kế hoạch kinh doanh năm 2020 gồm doanh thu dự kiến đạt 1.350 tỷ đồng, giảm 4,8% so với thực hiện năm 2019. Lợi nhuận trước thuế đạt 75 tỷ đồng, giảm hơn 52,5%. CL-Fish đánh giá năm 2020 sẽ có nhiều thách thức đối với thị trường xuất khẩu cá tra Việt Nam, đặc biệt trên thế giới dịch Covid-19 đang diễn biến phức tạp. Doanh nghiệp sẽ định hướng lại thị trường xuất khẩu của công ty. (Link: <https://ndh.vn/ket-qua-kinh-doanh/acl-dat-ke-hoach-lai-truoc-thue-nam-2020-giam-hon-52-1266991.html>)

## TOP 5 GIAO DỊCH THỎA THUẬN

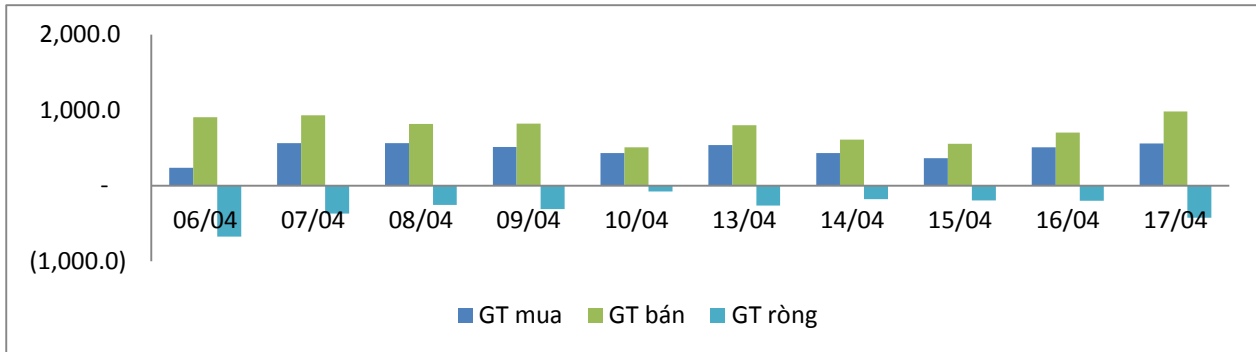
MÃ CK	KHỐI LƯỢNG (CP)	GTGD (Tỷ đồng)
<b>HOSE</b>		
MSN	5,881,708	333.5
GEX	11,038,590	187.3
E1VFN30	6,600,000	79.8
VNM	764,780	75.8
PDR	2,042,840	50.9
<b>HNX</b>		
VC3	207,432	3.5
DNP	190,000	2.9
SDA	1,509,400	2.5
VIX	249,000	1.2
VCG	38,000	0.9

## TOP 5 GIÁ TRỊ GIAO DỊCH

MÃ CK	KHỐI LƯỢNG (CP)	GTGD (Tỷ đồng)
<b>HOSE</b>		
MWG	2,474,360	196.9
HPG	8,818,780	181.1
VNM	1,767,310	175.3
CTG	8,578,720	173.6
FPT	2,631,630	133.8
<b>HNX</b>		
ACB	4,806,700	100.4
SHB	4,930,800	88.7
PVS	5,609,900	68.5
VCS	788,300	51.7
TNG	1,827,600	24.0

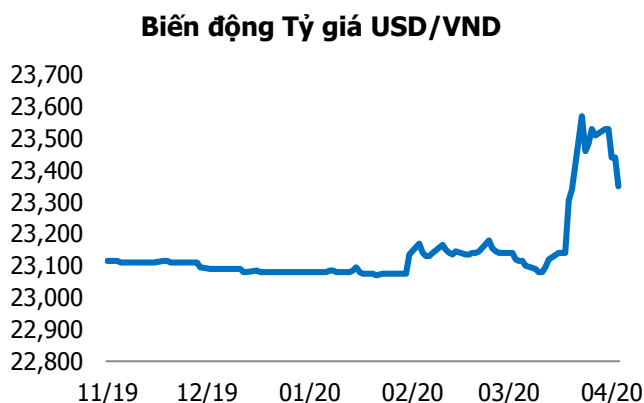
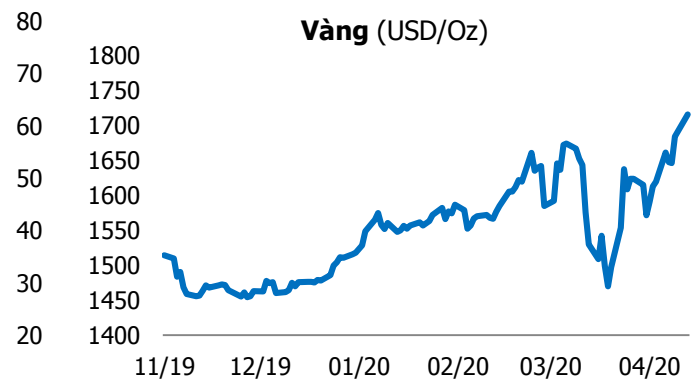
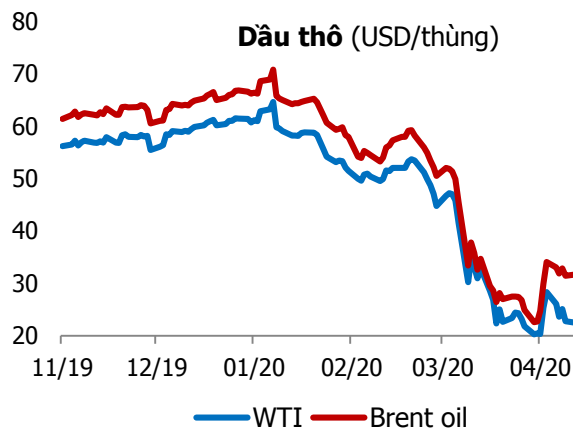
## GIAO DỊCH NHÀ ĐẦU TƯ NƯỚC NGOÀI

Sàn GD	GT Mua (Tỷ )	% Thị trường	GT Bán (Tỷ)	% Thị trường	Mua-Bán
<b>HOSE</b>	559.6	13.34	952.6	22.70	<b>-393.0</b>
<b>HNX</b>	1.4	0.26	29.6	5.41	<b>-28.2</b>
<b>Tổng số</b>	<b>561.0</b>		<b>982.2</b>		<b>-421.2</b>



HOSE			
Top 5 mua ròng		Top 5 bán ròng	
Mã CK	Giá trị (tỷ đồng)	Mã CK	Giá trị (tỷ đồng)
HPG	43.9	VNM	82.9
HCM	4.8	VIC	68.4
E1VFN30	3.8	VPB	33.7
ROS	2.8	HDB	28.8
KDH	2.1	DBC	27.4

HNX			
Top 5 mua ròng		Top 5 bán ròng	
Mã CK	Giá trị (tỷ đồng)	Mã CK	Giá trị (tỷ đồng)
INN	0.42	SHB	12.93
VCS	0.14	TNG	5.28
TIG	0.07	HUT	3.19
DGC	0.06	PLC	2.05
NHA	0.04	SHS	1.31



## TUYÊN BỐ MIỄN TRÁCH NHIỆM

Các thông tin và nhận định trong báo cáo này được cung cấp bởi TCSC dựa vào các nguồn thông tin mà TCSC coi là đáng tin cậy, có sẵn và mang tính hợp pháp. Tuy nhiên, chúng tôi không đảm bảo tính chính xác hay đầy đủ của các thông tin này.

Nhà đầu tư sử dụng báo cáo này cần lưu ý rằng các nhận định trong báo cáo này mang tính chất chủ quan của chuyên viên phân tích TCSC. Nhà đầu tư sử dụng báo cáo này tự chịu trách nhiệm về quyết định của mình.

TCSC có thể dựa vào các thông tin trong báo cáo này và các thông tin khác để ra quyết định đầu tư của mình mà không bị phụ thuộc vào bất kì ràng buộc nào về mặt pháp lý đối với các thông tin đưa ra.

Báo cáo này không được phép sao chép, tái tạo, phát hành và phân phối với bất kỳ mục đích nào nếu không được sự chấp thuận bằng văn bản của Công ty Cổ phần Chứng khoán Thành Công. Xin vui lòng ghi rõ nguồn trích dẫn nếu sử dụng các thông tin trong báo cáo này.

### © Công ty Cổ phần Chứng khoán Thành Công (TCSC)

Lầu 2, Số 6 Hồ Tùng Mậu, P. Nguyễn Thái Bình, Quận 1, TP.HCM

Điện thoại: (028) 38270527 | Fax: (028) 38218010

E-mail: [info@tcsc.vn](mailto:info@tcsc.vn)

Web: [www.tcsc.vn](http://www.tcsc.vn)