

ĐIỂM NHẤN THỊ TRƯỜNG

- Sau phiên giảm điểm hôm qua, tâm lý thị trường đã có phần lạc quan hơn. VN-Index bật tăng nhẹ ngay từ khi mở cửa với số mã tăng áp đảo. Sắc xanh từ các Large Cap đầu ngành như VNM, VCB, TCB đã tác động tích cực lên thị trường. Trong khi đó, VIC sụt giảm 0.9% và là nguyên nhân chính cản trở đà tăng mạnh của VN-Index.

- Thị trường về cuối phiên sáng có phần chịu áp lực bán mạnh. Nhiều cổ phiếu vốn hóa lớn đã lùi xuống dưới mốc tham chiếu và khiến các chỉ số rung lắc. Trong đó, ba cổ phiếu họ 'Vin' là VIC, VHM và VRE đều đồng loạt giảm.

- Sau khi giao dịch khá giằng co trong phiên giao dịch buổi sáng, VN-Index đã không thể đứng vững trước sức ép từ bên bán trong phiên chiều. Từ sau 14h, áp lực bán xuất hiện trên diện rộng khiến các cổ phiếu Bluechip trở nên suy yếu đáng kể. VIC, VHM, BID đồng loạt giảm sâu hơn 1% đã tác động tiêu cực lên thị trường. May mắn là các cổ phiếu GAS, VCB, TCB vẫn trụ vững ở sắc xanh giúp thị trường không chuyển biến quá xấu.

- Hàng loạt các cổ phiếu nổi bật nằm sàn la liệt như HSG, OGC, HVG, SJS, QCG, LCG, VCR, PVX, HDC đã gây bất ngờ cho các nhà đầu tư.

- Kết thúc phiên giao dịch, VN-Index giảm 5.07 điểm (-0.52%) xuống mức 972.1 điểm. Toàn sàn có 112 mã tăng, 189 mã giảm và 50 mã đứng giá.

- Thanh khoản thị trường phiên hôm nay tăng nhẹ so với phiên hôm qua nhưng vẫn ở mức thấp với tổng khối lượng giao dịch đạt 186.72 triệu cổ phiếu, trị giá 4,253.77 tỷ đồng.

- Khối ngoại hôm nay mua ròng trên Hose với giá trị hơn 161 tỷ đồng tập trung tại các mã: MSN, GAS, VIC, VHM, VCB... Trên HNX khối này mua ròng với giá trị hơn 5 tỷ đồng tập trung chủ yếu tại mã: PVS, VGC.

Giá trị đóng cửa	972.1
Biến động (%)	-5.07 (-0.52%)
KL(triệu CP)	186.72
Giá trị (tỷ đồng)	4,253.77
SLCP tăng giá	112
SLCP giảm giá	189
SLCP đứng giá	50

GIAO DỊCH KHỐI NGOẠI

	HOSE	HNX
Mua	856.7	25.5
Bán	695.2	13.6
GTGD ròng	161.5	11.9

NHẬN ĐỊNH THỊ TRƯỜNG

Thị trường đóng cửa phiên giao dịch (17/04) với tâm lý thận trọng bao trùm khi chỉ số VN-Index lùi về mức 972.1 điểm (-0.52%), thanh khoản chung của thị trường vẫn ở mức thấp. TCSC cho rằng xu hướng ngắn hạn của thị trường ngày càng nghiêng về phía giảm và rủi ro tiếp tục tăng lên. Trong bối cảnh triển vọng tăng trưởng kinh tế toàn cầu vẫn tiềm ẩn nhiều rủi ro thì tin tức trên thị trường trong nước hoặc liên quan đến các doanh nghiệp nội địa sẽ rất được nhà đầu tư chú ý trong giai đoạn này. Với những diễn biến gần đây, TCSC khuyến nghị nhà đầu tư giảm tỷ trọng cổ phiếu trong danh mục ở những phiên thị trường hồi phục và có thể cân nhắc theo dõi sát sao những thông tin trên thị trường trong nước, KQKD quý 1 của các doanh nghiệp, cũng như kỳ đại hội cổ đông đang diễn ra để tận dụng cơ hội tìm kiếm lợi nhuận thông qua các giao dịch "lướt sóng" ngắn hạn.



DANH MỤC KHUYẾN NGHỊ

STT	Mã CK	Khuyến nghị	Ngày khuyến nghị	Giá hiện tại	Giá thực hiện	LN/Lỗ hiện tại	Giá mục tiêu	LN dự kiến	Giá cắt lỗ	Lỗ dự kiến
1	BWE	Giữ	13/02/2019	25.15	25.0	0.6%	30.0	20.0%	23.4	-6.4%
2	NLG	Giữ	29/03/2019	28.70	27.2	5.5%	32.0	17.6%	25.5	-6.3%
3	FPT	Giữ	03/04/2019	48.5	46.5	4.3%	52.0	11.8%	44.0	-5.4%

TIN TỨC NỔI BẬT

Phố Wall tăng điểm, S&P 500 tiến sát đỉnh lịch sử: Phố Wall ngày 16/4 tăng nhẹ với S&P 500 tiến gần hơn với đỉnh lịch sử đạt được hồi tháng 9/2018 sau hàng loạt báo cáo lợi nhuận tích cực nhưng đã tăng bị hạn chế bởi cổ phiếu y tế. Dow Jones tăng 67,89 điểm, tương đương 0,26%, lên 26.452,66 điểm. S&P 500 tăng 1,48 điểm, tương đương 0,05%, lên 2.907,06 điểm. Nasdaq tăng 24,21 điểm, tương đương 0,3%, lên 8.000,23 điểm. Bank of America, Johnson & Johnson, BlackRock, United Health Group cùng nhiều công ty khác đã công bố lợi nhuận quý I vượt kỳ vọng của giới phân tích. Tuy nhiên, diễn biến cổ phiếu sau các thông tin trên lại trái chiều. (Link: <http://ndh.vn/pho-wall-tang-diem-s-500-tien-sat-dinh-lich-su-20190417062438951p146c158.news>)

Nguồn cung đôi mặt rủi ro giảm, giá dầu tăng 1%: Giá dầu ngày 16/4 tăng 1% khi giao tranh ở Libya, xuất khẩu dầu từ Venezuela và Iran giảm làm gia tăng lo ngại nguồn cung toàn cầu thắt chặt. Sự bất ổn trong chính sách sản lượng của OPEC hạn chế đà tăng. Giá dầu Brent tương lai tăng 54 cent, tương đương 0,8%, lên 71,72 USD/thùng. Giá dầu WTI tương lai tăng 65 cent, tương đương 1%, lên 64,05 USD/thùng. Giá dầu tiếp tục tăng trong phiên giao dịch ngoài giờ sau khi số liệu từ Viện dầu mỏ Mỹ (API) cho thấy tồn kho dầu thô Mỹ tuần trước bất ngờ giảm 3,1 triệu thùng, trái ngược kỳ vọng tăng 1,7 triệu thùng từ giới phân tích. Tồn kho xăng giảm 3,6 triệu thùng, vượt dự báo giảm 2,1 triệu thùng. Số liệu chính thức từ chính phủ Mỹ dự kiến được công bố trong hôm nay. (Link: <http://ndh.vn/nguon-cung-doi-mat-rui-ro-giam-gia-dau-tang-1--20190417065230813p150c169.news>)

Trung Quốc tăng trưởng vượt kỳ vọng trong quý I, xua tan lo ngại giảm tốc: Trung Quốc hôm nay cho biết kinh tế nước này tăng trưởng 6,4% trong ba tháng đầu năm 2019. Các nhà phân tích tham gia khảo sát của Reuters dự đoán tăng trưởng GDP quý I so với cùng kỳ năm ngoái của Trung Quốc là 6,3%. Trung Quốc hôm nay công bố tăng trưởng quý I thực tế là 6,4%. Con số này hồi quý I/2018 là 6,8%. Ngoài GDP, Trung Quốc hôm nay còn công bố số liệu sản xuất tháng 3, tăng 8,5% so với cùng kỳ năm ngoái, vượt xa con số dự báo 5,9%. Số liệu bán lẻ tăng 8,7%, vượt kỳ vọng 8,4%. (Link: <http://ndh.vn/trung-quoc-tang-truong-vuot-ky-vong-trong-quy-i-xua-tan-lo-ngai-giam-toc-20190417094939803p145c151.news>)

DBC: Dabaco lãi ròng quý I gấp đôi cùng kỳ. CTCP Tập đoàn Dabaco vừa công bố BCTC hợp nhất quý I với doanh thu thuần đạt 1.691 tỷ đồng, tăng 24% so với cùng kỳ năm trước. Trong đó, doanh thu thức ăn gia súc đóng góp 45% cơ cấu, theo sau là doanh thu từ nuôi lợn thịt chiếm 26% và con giống 12%, còn lại từ một số mảng khác. Sau khi trừ giá vốn, Dabaco lãi gộp 228,3 tỷ đồng, tăng 35% so với cùng kỳ 2017. Biên lợi nhuận cải thiện từ 12% lên 13%. Mảng thức ăn gia súc có tỷ suất lợi nhuận gộp cao nhất với 18%. (Link: <http://ndh.vn/dabaco-lai-rong-quy-i-gap-doi-cung-ky-2019041712324984p147c159.news>)

TOP 5 GIAO DỊCH THỎA THUẬN

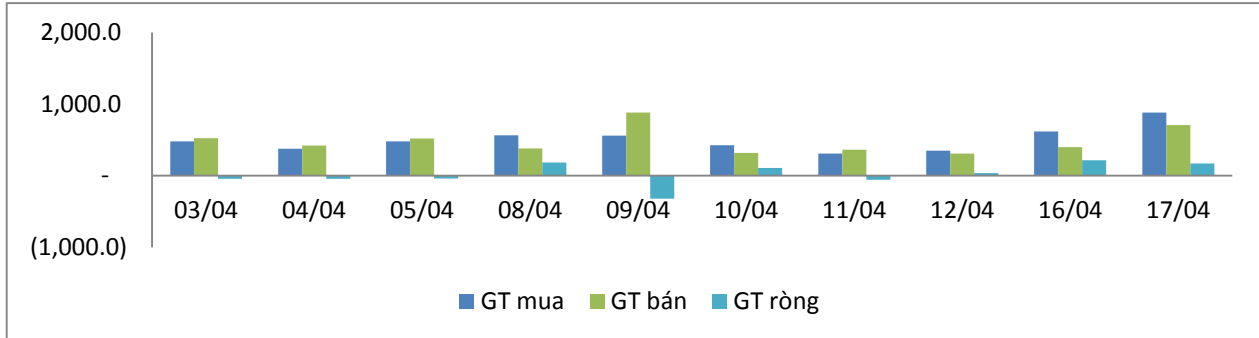
MÃ CK	KHỐI LƯỢNG (CP)	GTGD (Tỷ đồng)
HOSE		
EIB	10,004,000	172.7
VHM	1,856,260	167.6
PDR	4,041,070	117.1
VRE	2,913,570	98.1
VPB	4,894,198	93.7
HNX		
VGC	7,408,600	161.2
DL1	810,000	27.3
VC3	1,048,000	23.0
DNP	460,334	6.2
PVI	130,000	4.6

TOP 5 GIÁ TRỊ GIAO DỊCH

MÃ CK	KHỐI LƯỢNG (CP)	GTGD (Tỷ đồng)
HOSE		
ROS	8,767,100	270.7
AAA	9,149,210	172.0
VNM	864,260	117.2
VIC	960,220	106.8
FPT	1,959,530	95.5
HNX		
PVS	5,744,200	134.5
TNG	2,161,800	48.5
ACB	687,700	20.6
VGC	836,000	16.4
NDN	1,078,100	14.1

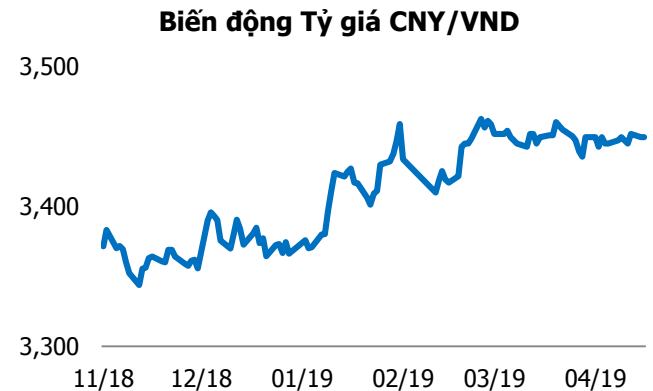
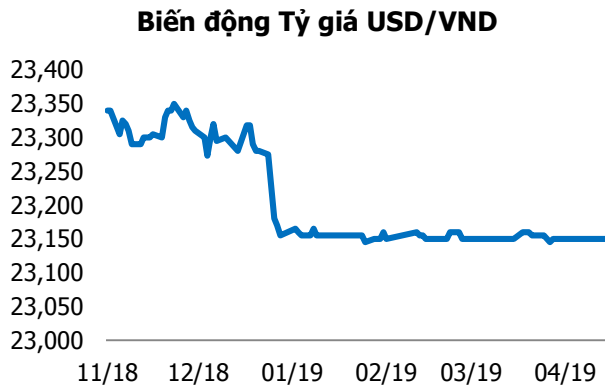
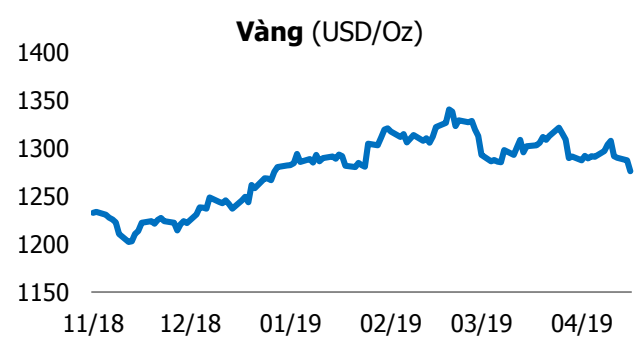
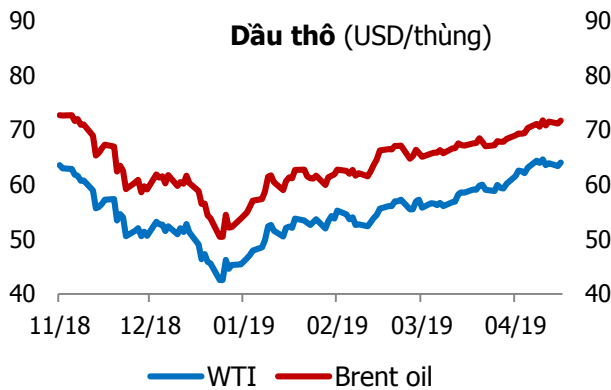
GIAO DỊCH NHÀ ĐẦU TƯ NƯỚC NGOÀI

Sàn GD	GT Mua (Tỷ)	% Thị trường	GT Bán (Tỷ)	% Thị trường	Mua-Bán
HOSE	856.7	20.14	695.2	16.34	161.5
HNX	25.5	4.13	13.6	2.20	11.9
Tổng số	882.2		708.8		173.4



HOSE			
Top 5 mua rỗng		Top 5 bán rỗng	
Mã CK	Giá trị (tỷ đồng)	Mã CK	Giá trị (tỷ đồng)
MSN	60.7	PLX	13.0
GAS	35.6	VJC	10.6
VIC	20.0	SSI	10.3
VHM	14.3	GEX	10.0
VCB	10.9	BID	9.5

HNX			
Top 5 mua rỗng		Top 5 bán rỗng	
Mã CK	Giá trị (tỷ đồng)	Mã CK	Giá trị (tỷ đồng)
PVS	6.5	WCS	1.1
VGC	4.9	BVS	0.2
TIG	0.6	HCC	
DGC	0.3	PVC	
DHT	0.2	PGT	



TUYÊN BỐ MIỄN TRÁCH NHIỆM

Các thông tin và nhận định trong báo cáo này được cung cấp bởi TCSC dựa vào các nguồn thông tin mà TCSC coi là đáng tin cậy, có sẵn và mang tính hợp pháp. Tuy nhiên, chúng tôi không đảm bảo tính chính xác hay đầy đủ của các thông tin này.

Nhà đầu tư sử dụng báo cáo này cần lưu ý rằng các nhận định trong báo cáo này mang tính chất chủ quan của chuyên viên phân tích TCSC. Nhà đầu tư sử dụng báo cáo này tự chịu trách nhiệm về quyết định của mình.

TCSC có thể dựa vào các thông tin trong báo cáo này và các thông tin khác để ra quyết định đầu tư của mình mà không bị phụ thuộc vào bất kì ràng buộc nào về mặt pháp lý đối với các thông tin đưa ra.

Báo cáo này không được phép sao chép, tái tạo, phát hành và phân phối với bất kỳ mục đích nào nếu không được sự chấp thuận bằng văn bản của Công ty Cổ phần Chứng khoán Thành Công. Xin vui lòng ghi rõ nguồn trích dẫn nếu sử dụng các thông tin trong báo cáo này.

© Công ty Cổ phần Chứng khoán Thành Công (TCSC)

Lầu 2, Số 6 Hồ Tùng Mậu, P. Nguyễn Thái Bình, Quận 1, TP.HCM

Điện thoại: (028) 38270527 | Fax: (028) 38218010

E-mail: info@tcsc.vn

Web: www.tcsc.vn