

## ĐIỂM NHẤN THỊ TRƯỜNG

- Thị trường mở cửa phiên giao dịch cuối tuần (17/05) với sắc xanh chiếm ưu thế ở nhóm cổ phiếu vốn hóa lớn. Trong đó, các cổ phiếu dầu khí giao dịch tích cực nhờ diễn biến tốt của giá dầu thế giới. Trong đó, GAS tăng 1.1%, PVS tăng 0.8%, PVD tăng 0.7%, PVB tăng 1.5%. Bên cạnh đó, các cổ phiếu như BVH, MWG, PLX, SAB, VIC, VRE... đều đồng loạt tăng giá và góp phần giữ vững sắc xanh trên thị trường chung.

- Về cuối phiên sáng, sự tích cực của thị trường đã bị giảm đi đáng kể, thay vào đó, áp lực chốt lời có phần dâng cao đã đẩy hàng loạt cổ phiếu vốn hóa lớn giảm giá như VPB, VJC, VIC, VHM, VGC, ROS, CTD... Tuy nhiên, dù sắc đỏ chiếm ưu thế hơn đáng kể nhưng các chỉ số vẫn duy trì được sắc xanh do một số mã trụ cột bứt phá. Trong đó, SAB làm vai trò nâng đỡ cho VN-Index tốt khi tăng 3.3%, VRE cũng tăng 2.1%. Nhóm cổ phiếu dầu khí như GAS, PVS, PVD, PVB... duy trì được sắc xanh nhưng mức tăng suy yếu đi đáng kể.

- Sự giằng co trong phiên chiều kết thúc với sắc xanh trên chỉ số VN-Index. Dù vậy, số mã giảm điểm vẫn chiếm ưu thế lớn so với số mã tăng.

- Các cổ phiếu có ảnh hưởng tiêu cực nhất là BID, VNM, VHM và MSN. Ở chiều ngược lại, SAB là trụ nâng đỡ cho chỉ số VN-Index với mức tăng 4.4%. Ngoài ra, VRE, POW, PLX cũng góp phần lan tỏa sự tích cực tới thị trường.

- Kết thúc phiên giao dịch, VN-Index tăng nhẹ 0.79 điểm (+0.08%) lên mức 976.48 điểm. Toàn sàn có 120 mã tăng, 172 mã giảm và 59 mã đứng giá.

- Thanh khoản thị trường phiên hôm nay sụt giảm so với phiên trước đó. Tổng khối lượng giao dịch toàn phiên đạt 135.09 triệu cổ phiếu, trị giá 3,173.04 tỷ đồng.

- Khối ngoại hôm nay đã quay trở lại mua ròng trên Hose với giá trị hơn 9.8 tỷ đồng. Trên HNX khối này bán ròng với giá trị hơn 15 tỷ đồng.

Giá trị đóng cửa	<b>976.48</b>
Biến động (%)	<b>+0.79 (+0.08%)</b>
KL(triệu CP)	135.09
Giá trị (tỷ đồng)	3,173.04
SLCP tăng giá	<b>120</b>
SLCP giảm giá	<b>172</b>
SLCP đứng giá	<b>59</b>

## GIAO DỊCH KHỐI NGOẠI

	HOSE	HNX
<b>Mua</b>	496.1	1.8
<b>Bán</b>	486.3	17.4
<b>GTGD ròng</b>	<b>9.8</b>	<b>-15.6</b>

## NHẬN ĐỊNH THỊ TRƯỜNG

Phiên giao dịch ngày 17/05 thị trường tiếp tục có sự giằng co mạnh quanh mốc tham chiếu. Kết thúc VN-Index chỉ tăng nhẹ khi đóng cửa tại mức 976.48 điểm (+0.08%), thanh khoản chung của thị trường duy trì ở mức trung bình. Với diễn biến giằng co, kèm thanh khoản thấp trong 2 phiên giao dịch vừa qua cho thấy chỉ số VN-Index đã gặp phải áp lực bán mạnh khi tiếp cận mốc 980 điểm, đâu đó tâm lý hoài nghi, thận trọng vẫn còn đang hiện hữu trên thị trường. Kèm theo đó là động thái bán ròng nhiều phiên liên tiếp đến từ khối ngoại đã phần nào khiến các nhà đầu tư chùn tay trong việc giải ngân trong giai đoạn hiện tại của thị trường. Do đó, TCSC khuyến nghị nhà đầu tư cần hạn chế mua đuổi giá trong các phiên tới. Nhà đầu tư nên chủ động nắm giữ tỷ trọng cổ phiếu ở mức thấp, ưu tiên nắm giữ tiền. Đồng thời, các nhà đầu tư nên chờ đợi chỉ số chính thức vượt qua ngưỡng 980 để có thể xác nhận xu hướng tăng trung hạn đã chính thức quay trở lại hay chưa để ra quyết định giải ngân. Đối với các nhà đầu tư ưa thích lướt sóng có thể xem xét giải ngân với tỷ trọng thấp vào các cổ phiếu có sẵn trong danh mục khi các cổ phiếu này điều chỉnh về mức hợp lý để tìm kiếm lợi nhuận.



## DANH MỤC KHUYẾN NGHỊ

STT	Mã CK	Khuyến nghị	Ngày khuyến nghị	Giá hiện tại	Giá thực hiện	LN/Lỗ hiện tại	Giá mục tiêu	LN dự kiến	Giá cắt lỗ	Lỗ dự kiến
1	BWE	Giữ	13/02/2019	24.90	25.0	-0.4%	30.0	20.0%	23.4	-6.4%
2	NLG	Giữ	29/03/2019	30.45	27.2	11.9%	32.0	17.6%	25.5	-6.3%
3	FPT	Giữ	03/04/2019	44.45	41.1	8.2%	52.0	26.5%	44.0	7.1%

## TIN TỨC NỔI BẬT

**Số liệu kinh tế, lợi nhuận doanh nghiệp tốt, Phố Wall tăng phiên thứ 3 liên tiếp:** Phố Wall ngay 16/5 tăng điểm nhờ số liệu kinh tế cùng lợi nhuận doanh nghiệp tốt, thúc đẩy các nhà đầu tư mua vào. Dow Jones tăng 214,66 điểm, tương đương 0,84%, lên 25.862,68 điểm. S&P 500 tăng 25,36 điểm, tương đương 0,89%, lên 2.876,32 điểm. Nasdaq tăng 75,9 điểm, tương đương 0,97%, lên 7.898,05 điểm. Tất cả 11 lĩnh vực chính của S&P 500 đều chốt phiên 16/5 trong sắc xanh. Vật liệu, tài chính và tiêu dùng là ba lĩnh vực tăng mạnh nhất. S&P 500 hiện thấp hơn 2% so với đỉnh lịch sử hôm 30/4. ([Link: http://ndh.vn/so-lieu-kinh-te-loi-nhuan-doanh-nghiep-tot-pho-wall-tang-phiem-thu-3-lien-tiep-20190517064840151p146c158.news](http://ndh.vn/so-lieu-kinh-te-loi-nhuan-doanh-nghiep-tot-pho-wall-tang-phiem-thu-3-lien-tiep-20190517064840151p146c158.news))

**Giá dầu tăng hơn 1% do Trung Đông tiếp tục bất ổn:** Giá dầu ngày 16/5 tăng hơn 1% bởi căng thẳng tại Trung Đông gia tăng sau khi liên minh do Arab Saudi dẫn đầu không kích đáp trả các vụ tấn công nhằm vào cơ sở hạ tầng dầu mỏ của nước này. Giá dầu Brent tương lai tăng 85 cent, tương đương 1,18%, lên 72,62 USD/thùng, cao nhất ba tuần. Giá dầu WTI tương lai tăng 81 cent, tương đương 1,37%, lên 62,87 USD/thùng sau khi chạm đỉnh 2 tuần. Liên minh quân sự do Arab Saudi dẫn đầu ở Yemen ngày 16/5 không kích vào thủ đô Sanaa, hiện bị Houthi chiếm giữ, sau khi phong trào ủng hộ Iran này tuyên bố nhận trách nhiệm các vụ tấn công bằng UAV nhằm vào 2 trạm bơm dầu ở Arab Saudi hồi đầu tuần. ([Link: http://ndh.vn/gia-dau-tang-hon-1-do-trung-dong-tiep-tuc-bat-on-2019051707066317p150c169.news](http://ndh.vn/gia-dau-tang-hon-1-do-trung-dong-tiep-tuc-bat-on-2019051707066317p150c169.news))

**KDH: Nhà Khang Điền dự kiến phát hành hơn 130 triệu cổ phiếu trong quý III.** Phát hành theo phương thức trả cổ tức, thưởng cổ phiếu và chương trình ESOP, dự kiến vốn điều lệ Nhà Khang Điền tăng thêm 31% lên 5.444 tỷ đồng. CTCP Đầu tư và Kinh doanh Nhà Khang Điền thông qua việc triển khai phát hành cổ tức 5%, cổ phiếu thưởng 25% và 1,5% cổ phiếu ESOP. Tổng lượng phát hành khoảng 130,4 triệu cổ phiếu, thời gian dự kiến trong quý III. Để trả cổ tức 5%, Khang Điền dự kiến phát hành hơn 20,7 triệu cổ phiếu từ nguồn LNST chưa phân phối lũy kế đến 31/12/2018. Đây là tỷ lệ cổ tức chi trả cho năm 2018, ngoài ra còn 5% cổ tức bằng tiền theo Nghị quyết ĐHCĐ có thể được chia trong thời gian tới. ([Link: http://ndh.vn/nha-khang-dien-du-kien-phat-hanh-hon-130-trieu-co-phiieu-trong-quy-iii-20190517085423653p4c147.news](http://ndh.vn/nha-khang-dien-du-kien-phat-hanh-hon-130-trieu-co-phiieu-trong-quy-iii-20190517085423653p4c147.news))

**DBC: Dabaco khánh thành nhà máy ép dầu 1.200 tỷ đồng.** Nhà máy dự kiến tinh chế hơn 80 triệu lít dầu ăn làm thực phẩm và 270.000 tấn nguyên liệu khô đậu nành mỗi năm. Sáng 17/5, CTCP Tập đoàn Dabaco (Dabaco, HoSE: DBC) khánh thành Nhà máy ép dầu thực vật tại Cụm Công nghiệp Tân Chi, huyện Tiên Du, tỉnh Bắc Ninh. Dự án được xây dựng trên diện tích hơn 6 ha với tổng mức đầu tư 1.200 tỷ đồng, trong đó vốn đầu tư cố định khoảng 40 triệu USD (tương đương 850 tỷ đồng). Nhà máy có công suất 1.000 tấn hạt đậu nành/ngày. Mỗi năm nhà máy dự kiến sản xuất, tinh chế hơn 80 triệu lít dầu ăn làm thực phẩm và 270.000 tấn nguyên liệu khô đậu nành, đậu nành lên men chất lượng cao cho Nhà máy thức ăn chăn nuôi. ([Link: http://ndh.vn/dabaco-khanh-thanh-nha-may-ep-dau-1-200-ty-dong-20190517015213639p4c147.news](http://ndh.vn/dabaco-khanh-thanh-nha-may-ep-dau-1-200-ty-dong-20190517015213639p4c147.news))

## TOP 5 GIAO DỊCH THỎA THUẬN

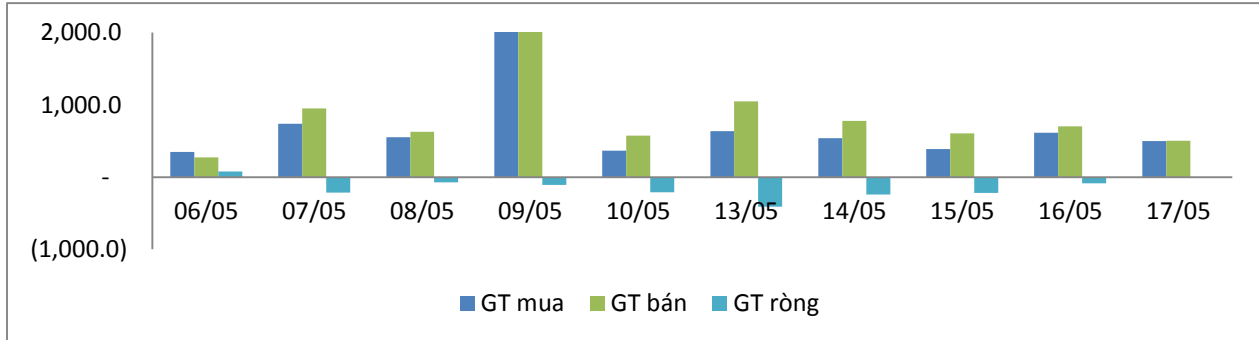
MÃ CK	KHỐI LƯỢNG (CP)	GTGD (Tỷ đồng)
<b>HOSE</b>		
GEX	3,431,970	77.0
ROS	1,800,000	59.4
VRE	1,590,300	57.6
NVL	553,000	32.4
TRC	871,230	23.2
<b>HNX</b>		
TMC	715,840	9.3
PGT	825,600	6.1
SEB	177,580	5.3
DLR	226,900	2.0
BCC	8,000	0.07

## TOP 5 GIÁ TRỊ GIAO DỊCH

MÃ CK	KHỐI LƯỢNG (CP)	GTGD (Tỷ đồng)
<b>HOSE</b>		
ROS	12,608,770	415.1
VRE	3,878,080	140.5
PVD	6,112,600	127.2
VJC	631,990	74.3
VHM	791,790	68.5
<b>HNX</b>		
PVS	3,611,100	88.0
SHB	7,641,100	56.5
VGC	1,307,700	26.6
ACB	851,400	24.9
NDN	1,268,600	18.5

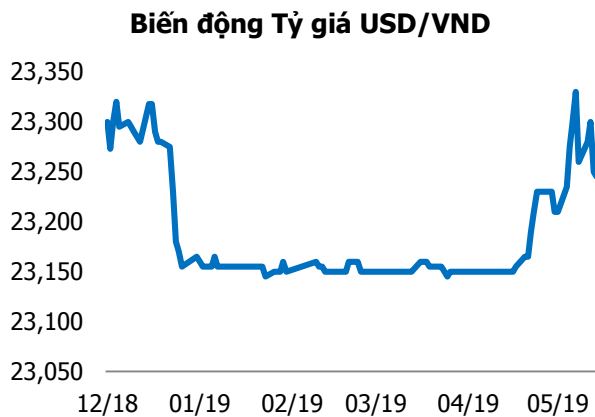
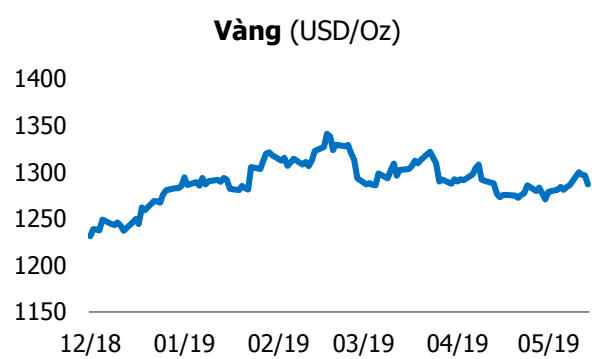
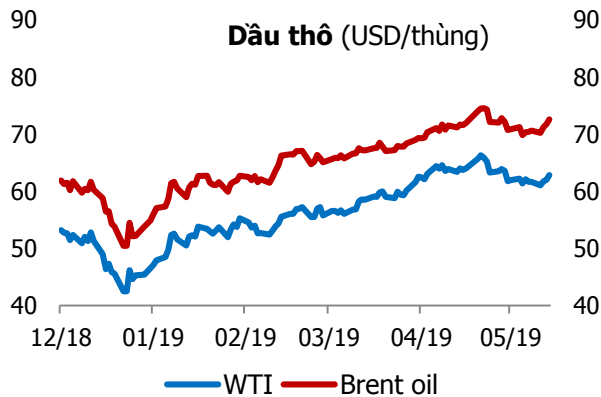
## GIAO DỊCH NHÀ ĐẦU TƯ NƯỚC NGOÀI

Sàn GD	GT Mua (Tỷ )	% Thị trường	GT Bán (Tỷ)	% Thị trường	Mua-Bán
<b>HOSE</b>	496.1	15.64	486.3	15.32	9.8
<b>HNX</b>	1.8	0.45	17.4	4.43	-15.6
<b>Tổng số</b>	<b>497.9</b>		<b>503.7</b>		<b>-5.8</b>



HOSE			
Top 5 mua ròng		Top 5 bán ròng	
Mã CK	Giá trị (tỷ đồng)	Mã CK	Giá trị (tỷ đồng)
VRE	39.0	VHM	17.9
SSI	16.0	VIC	15.1
PLX	7.5	HPG	13.6
VNM	6.9	PVD	9.4
BVH	6.5	HDB	8.8

HNX			
Top 5 mua ròng		Top 5 bán ròng	
Mã CK	Giá trị (tỷ đồng)	Mã CK	Giá trị (tỷ đồng)
NDN	0.5	PVS	9.1
DGC	0.2	VGC	3.7
ART	0.2	NTP	2.0
AMV	0.1	TNG	0.4
HMH	0.09	IDJ	0.4



## TUYÊN BỐ MIỄN TRÁCH NHIỆM

Các thông tin và nhận định trong báo cáo này được cung cấp bởi TCSC dựa vào các nguồn thông tin mà TCSC coi là đáng tin cậy, có sẵn và mang tính hợp pháp. Tuy nhiên, chúng tôi không đảm bảo tính chính xác hay đầy đủ của các thông tin này.

Nhà đầu tư sử dụng báo cáo này cần lưu ý rằng các nhận định trong báo cáo này mang tính chất chủ quan của chuyên viên phân tích TCSC. Nhà đầu tư sử dụng báo cáo này tự chịu trách nhiệm về quyết định của mình.

TCSC có thể dựa vào các thông tin trong báo cáo này và các thông tin khác để ra quyết định đầu tư của mình mà không bị phụ thuộc vào bất kì ràng buộc nào về mặt pháp lý đối với các thông tin đưa ra.

Báo cáo này không được phép sao chép, tái tạo, phát hành và phân phối với bất kỳ mục đích nào nếu không được sự chấp thuận bằng văn bản của Công ty Cổ phần Chứng khoán Thành Công. Xin vui lòng ghi rõ nguồn trích dẫn nếu sử dụng các thông tin trong báo cáo này.

### © Công ty Cổ phần Chứng khoán Thành Công (TCSC)

Lầu 2, Số 6 Hồ Tùng Mậu, P. Nguyễn Thái Bình, Quận 1, TP.HCM

Điện thoại: (028) 38270527 | Fax: (028) 38218010

E-mail: [info@tcsc.vn](mailto:info@tcsc.vn)

Web: [www.tcsc.vn](http://www.tcsc.vn)