

ĐIỂM NHẤN THỊ TRƯỜNG

- Sau phiên giao dịch hưng phấn hôm qua, thị trường bước vào phiên giao dịch (17/07) với sự thận trọng. Các cổ phiếu vốn hóa lớn có sự phân hóa trở lại và khiến thị trường không còn duy trì được sự tích cực như phiên trước. VCB và GAS hiện là những lý do chính cho sắc đỏ trên chỉ số VN-Index, theo sau là các mã NVL, HPG, BVH. Ở chiều ngược lại, VNM và VHM là hai mã chính giúp chỉ số tránh hiện tượng giảm sâu.

- Sau những phút giằng co đầu phiên, thị trường đã có những tín hiệu tích cực hơn về cuối buổi sáng. Dòng tiền có sự lan tỏa ra nhiều nhóm ngành giúp các chỉ số đảo chiều tăng điểm. Nhóm ngân hàng ngoại trừ VCB giảm nhẹ, các cổ phiếu ACB, BID, CTG, EIB, MBB, STB, HDB, TPB...đều tăng khá tốt vẫn là động lực chính giúp thị trường hồi phục. Bên cạnh đó, nhóm Bluechips BVH, GAS, FPT, VNM, SAB, VRE, HVN, VHM...cũng tăng điểm giúp sắc xanh thị trường được củng cố vững chắc.

- Thị trường trong phiên chiều diễn ra với sự phân hóa mạnh ở nhóm vốn hóa lớn. Sự thu hẹp đà tăng của VHM và mức giảm 1.3% của VCB là các tác nhân chính khiến đà tăng của chỉ số VN-Index chỉ còn gần 0.5 điểm. Ở chiều ngược lại, GAS, VNM và BVH kết phiên là những trụ chính dẫn dắt thị trường đi lên.

- Kết thúc phiên giao dịch, VN-Index tăng nhẹ 0.46 điểm (+0.05%) lên mức 982.57 điểm. Toàn sàn có 129 mã tăng, 163 mã giảm và 70 mã đứng giá.

- Thanh khoản thị trường phiên hôm nay tương đương so với phiên hôm trước. Tổng khối lượng giao dịch toàn phiên đạt 170.02 triệu cổ phiếu, trị giá 4,111.51 tỷ đồng. (Trong đó GDTT đạt hơn 748.0 tỷ đồng).

- Khối ngoại phiên hôm nay mua ròng mạnh trên Hose với giá trị hơn 212 tỷ đồng. Trên HNX khối này bán ròng với giá trị 39.1 tỷ đồng.

Giá trị đóng cửa	982.57
Biến động (%)	+0.46 (+0.05%)
KL(triệu CP)	170.02
Giá trị (tỷ đồng)	4,111.51
SLCP tăng giá	129
SLCP giảm giá	163
SLCP đứng giá	70

GIAO DỊCH KHỐI NGOẠI

	HOSE	HNX
Mua	521.1	18.2
Bán	308.6	57.3
GTGD ròng	212.5	-39.1

NHẬN ĐỊNH THỊ TRƯỜNG

Thị trường đóng cửa phiên 17/07 với phiên tăng điểm nhẹ khi áp lực chốt lời gia tăng mạnh khiến chỉ số liên tục giằng co quanh mốc 980 điểm. Mặc dù thị trường có sự giằng co và rung lắc trong phiên hôm nay tuy nhiên dòng tiền vẫn tham gia vào khá chủ động mỗi khi giá cổ phiếu điều chỉnh về mức hợp lý cho thấy tâm lý lạc quan, hứng khởi của giới đầu tư trong nước hiện đang chi phối khá mạnh lên thị trường. Minh chứng cho điều đó là sự gia tăng về thanh khoản ở nhóm cổ phiếu ngân hàng và việc khối ngoại tiếp tục đẩy mạnh hoạt động mua ròng mạnh qua 10 phiên liên tiếp. Vì vậy, TCSC tiếp tục kỳ vọng thị trường sẽ có xu hướng tích cực để hướng đến vùng kháng cự 990 – 1000 điểm trong thời gian tới, kèm theo đó là sự phân hóa ở các nhóm ngành, cổ phiếu theo KQKD quý II đang dần được công bố. Do đó, TCSC khuyến nghị nhà đầu tư tiếp tục nâng tỷ lệ nắm giữ cổ phiếu và có thể tận dụng các nhịp rung lắc của TT để tham gia sàng lọc giải ngân thêm vào cổ phiếu thuộc các nhóm ngành có sự thu hút dòng tiền mạnh, có KQKD tốt trong quý II/2019 như: ngân hàng, bán lẻ, CNTT, dầu khí...cho mục tiêu đầu tư trung, dài hạn. Đồng thời, NĐT có thể tận dụng cơ hội đầu tư "lướt sóng" với những cổ phiếu thuộc các nhóm ngành, cổ phiếu đang là tâm điểm về giao dịch trên thị trường trong những phiên vừa qua như ngân hàng, bất động sản khu công nghiệp, thủy sản...



DANH MỤC KHUYẾN NGHỊ

STT	Mã CK	Khuyến nghị	Ngày khuyến nghị	Giá hiện tại	Giá thực hiện	LN/Lỗ hiện tại	Giá mục tiêu	LN dự kiến	Giá cắt lỗ	Lỗ dự kiến
1	BWE	Giữ	13/02/2019	27.50	25.0	10.0%	30.0	20.0%	23.4	-6.4%
2	NLG	Giữ	29/03/2019	29.25	26.9	8.7%	31.7	17.8%	25.2	-6.3%
3	FPT	Giữ	03/04/2019	47.05	41.1	14.5%	52.0	26.5%	38.6	-6.1%
4	PNJ	Giữ	20/05/2019	74.20	79.6	-6.8%	95.0	19.3%	73.6	-7.5%

TIN TỨC NỔI BẬT

Phổ Wall rút khỏi mức kỷ lục sau nhận định của ông Trump. Chứng khoán Mỹ giảm nhẹ, rút khỏi mức cao kỷ lục vào ngày thứ Ba (16/07), sau khi Tổng thống Mỹ Donald Trump tỏ ra nghi ngờ về tiến trình đàm phán thương mại giữa Mỹ và Trung Quốc, CNBC đưa tin. Kết thúc phiên giao dịch ngày thứ Ba, chỉ số Dow Jones hạ 23.53 điểm (tương đương 0.1%) xuống 27,335.63 điểm, chấm dứt chuỗi 4 phiên tăng liên tiếp. Chỉ số S&P 500 lùi 0.3% xuống 3,004.04 điểm và cũng kết thúc chuỗi 5 phiên tăng liên. Chỉ số Nasdaq Composite mất 0.4% còn 8,222.80 điểm. Các chỉ số chính đều ghi nhận mức đóng cửa cao kỷ lục trong phiên trước đó. (Link: <https://vietstock.vn/2019/07/pho-wall-rut-khoi-muc-ky-luc-sau-nhan-dinh-cua-ong-trump-773-691068.htm>)

Dầu WTI sụt hơn 3% xuống thấp nhất trong hơn 1 tuần. Các hợp đồng dầu thô tương lai giảm mạnh vào ngày thứ Ba (16/07), sau khi các báo cáo đưa tin Ngoại trưởng Mỹ Mike Pompeo cho biết Iran sẵn sàng tham gia đàm phán về chương trình hạt nhân, qua đó xoa dịu lo ngại về căng thẳng giữa Washington và Tehran, vốn tạo nên rủi ro đối với nguồn cung dầu ở khu vực Trung Đông, MarketWatch đưa tin. Kết thúc phiên giao dịch ngày thứ Ba, hợp đồng dầu thô ngọt nhẹ WTI giao tháng 8 trên sàn Nymex sụt 1.96 USD (tương đương 3.3%) xuống 57.62 USD/thùng, mức đóng cửa thấp nhất kể từ ngày 05/07/2019. (Link: <https://vietstock.vn/2019/07/dau-wti-sut-hon-3-xuong-thap-nhat-trong-hon-1-tuan-34-691069.htm>)

UIC thực hiện gần 60% kế hoạch lãi trước thuế 2019 sau 6 tháng. CTCP Đầu tư Phát triển Nhà và Đô thị IDICO (HOSE: UIC) vừa công bố Nghị quyết về kết quả kinh doanh bán niên đầu năm 2019, cùng kế hoạch sản xuất kinh doanh cho quý 3/2019. HĐQT UIC thông qua kết quả kinh doanh 6 tháng đầu năm 2019 với tổng doanh thu cùng thu nhập khác là 1,310 tỷ đồng và lợi nhuận trước thuế hơn 35 tỷ đồng (tăng hơn 5.2% so với cùng kỳ). Như vậy, Công ty đã thực hiện được gần 60% chỉ tiêu lãi trước thuế đề ra cả năm 2019. (Link: <https://vietstock.vn/2019/07/uic-thuc-hien-gan-60-ke-hoach-lai-truoc-thue-2019-sau-6-thang-737-691144.htm>)

ANV báo lãi ròng tăng 87% trong nửa đầu năm 2019. CTCP Nam Việt (HOSE: ANV) vừa công bố kết quả kinh doanh quý 2/2019 hợp nhất. Trong đó, lãi ròng nửa đầu năm 2019 tăng 87%. Nửa đầu năm 2019, ANV ghi nhận hơn 1,974 tỷ đồng doanh thu, tăng 17% so với cùng kỳ 2018. Lãi ròng nửa đầu năm 2019 của ANV đạt hơn 353 tỷ đồng, tăng 87% so với cùng kỳ năm trước. Trong kỳ, lợi nhuận khác đạt hơn 12 tỷ đồng, gấp gần 8.6 lần so với cùng kỳ năm trước. Biên lợi nhuận gộp cải thiện từ mức 15.6% trong 6 tháng đầu năm 2018 lên 25.4% trong 6 tháng đầu năm 2019. (Link: <https://vietstock.vn/2019/07/anv-bao-lai-rong-tang-87-trong-nua-dau-nam-2019-737-691120.htm>)

TOP 5 GIAO DỊCH THỎA THUẬN

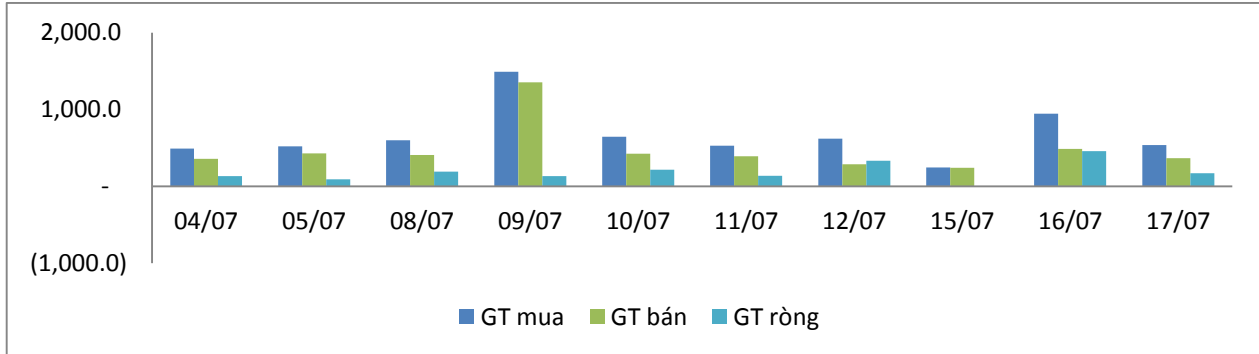
MÃ CK	KHỐI LƯỢNG (CP)	GTGD (Tỷ đồng)
HOSE		
ROS	7,040,000	214.7
GEX	6,815,380	144.3
TCB	2,315,000	48.6
VND	3,000,000	45.3
GMD	1,200,000	31.2
HNX		
VCG	3,650,000	96.3
NVB	4,772,800	36.2
HHC	309,665	32.7
OCH	3,325,371	25.6
TVC	320,000	4.2

TOP 5 GIÁ TRỊ GIAO DỊCH

MÃ CK	KHỐI LƯỢNG (CP)	GTGD (Tỷ đồng)
HOSE		
ROS	10,792,090	295.9
MBB	8,006,500	176.0
PLX	2,686,790	172.7
VNM	965,170	120.6
HPG	5,461,170	117.0
HNX		
PVS	3,789,300	90.4
ACB	2,506,700	76.8
SHB	7,430,700	50.3
VCS	610,300	48.0
TNG	1,332,000	28.4

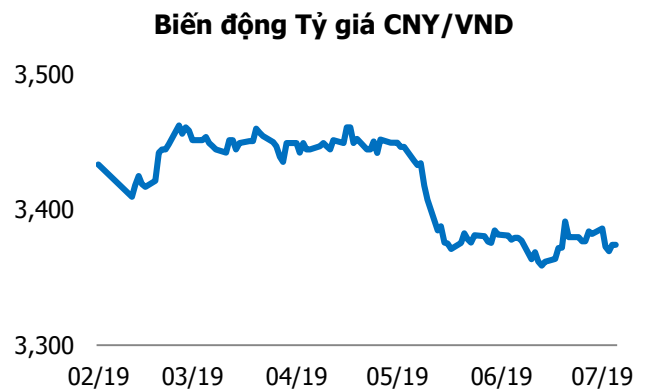
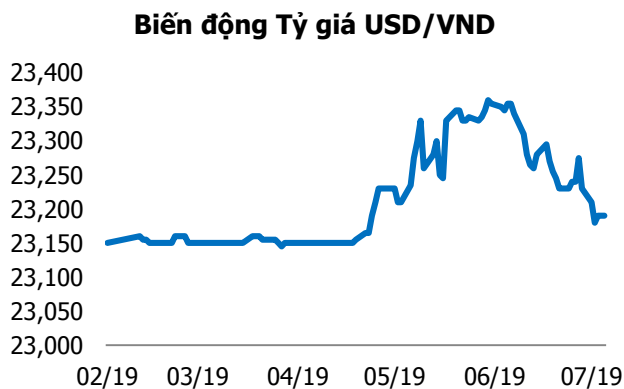
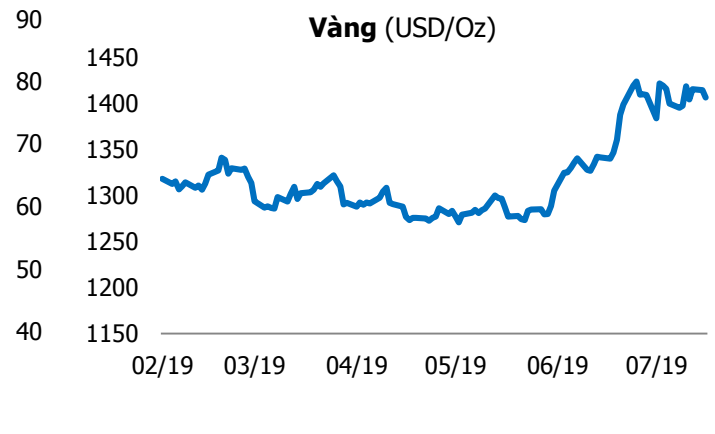
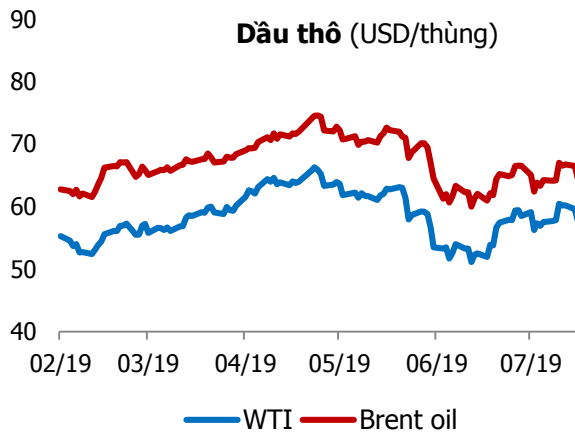
GIAO DỊCH NHÀ ĐẦU TƯ NƯỚC NGOÀI

Sàn GD	GT Mua (Tỷ)	% Thị trường	GT Bán (Tỷ)	% Thị trường	Mua-Bán
HOSE	521.1	12.67	308.6	7.51	212.5
HNX	18.2	2.83	57.3	8.90	-39.1
Tổng số	539.3		365.9		173.4



HOSE			
Top 5 mua ròng		Top 5 bán ròng	
Mã CK	Giá trị (tỷ đồng)	Mã CK	Giá trị (tỷ đồng)
PLX	126.2	HPG	45.3
VHM	22.1	KDH	14.8
GAS	19.7	HBC	8.3
BVH	17.7	PPC	7.9
CTD	12.6	VSC	4.9

HNX			
Top 5 mua ròng		Top 5 bán ròng	
Mã CK	Giá trị (tỷ đồng)	Mã CK	Giá trị (tỷ đồng)
VCS	14.9	PVS	51.7
PVI	0.3	DGC	0.7
IVS	0.07	CEO	0.4
PVB	0.04	TNG	0.3
DBC	0.02	VGS	0.3



TUYÊN BỐ MIỄN TRÁCH NHIỆM

Các thông tin và nhận định trong báo cáo này được cung cấp bởi TCSC dựa vào các nguồn thông tin mà TCSC coi là đáng tin cậy, có sẵn và mang tính hợp pháp. Tuy nhiên, chúng tôi không đảm bảo tính chính xác hay đầy đủ của các thông tin này.

Nhà đầu tư sử dụng báo cáo này cần lưu ý rằng các nhận định trong báo cáo này mang tính chất chủ quan của chuyên viên phân tích TCSC. Nhà đầu tư sử dụng báo cáo này tự chịu trách nhiệm về quyết định của mình.

TCSC có thể dựa vào các thông tin trong báo cáo này và các thông tin khác để ra quyết định đầu tư của mình mà không bị phụ thuộc vào bất kì ràng buộc nào về mặt pháp lý đối với các thông tin đưa ra.

Báo cáo này không được phép sao chép, tái tạo, phát hành và phân phối với bất kỳ mục đích nào nếu không được sự chấp thuận bằng văn bản của Công ty Cổ phần Chứng khoán Thành Công. Xin vui lòng ghi rõ nguồn trích dẫn nếu sử dụng các thông tin trong báo cáo này.

© Công ty Cổ phần Chứng khoán Thành Công (TCSC)

Lầu 2, Số 6 Hồ Tùng Mậu, P. Nguyễn Thái Bình, Quận 1, TP.HCM

Điện thoại: (028) 38270527 | Fax: (028) 38218010

E-mail: info@tcsc.vn

Web: www.tcsc.vn