

ĐIỂM NHẤN THỊ TRƯỜNG

- Thị trường mở cửa phiên giao dịch ngày thứ Ba (17/09) với diễn biến giằng co, đi ngang trong biên độ hẹp của các chỉ số. Nhóm cổ phiếu vốn hóa lớn tiếp tục có sự phân hóa mạnh, trong đó, các cổ phiếu đầu khí như PVD, PVS, GAS... đều đồng loạt tăng giá tốt và góp phần nâng đỡ thị trường chung. Trong khi đó, khá nhiều cổ phiếu lớn như ROS, SHB, BID, HPG, MBB... đều giảm giá và gây áp lực mạnh lên thị trường chung.

- Về cuối phiên sáng, áp lực bán có phần gia tăng khiến VN-Index dần thu hẹp đà bứt phá. Dù vậy, nỗ lực của một vài Bluechips như GAS, MSN, REE, VNM, SAB, VRE, VHM vẫn giúp VN-Index đứng vững trên mốc 990 điểm. Chiều ngược lại, áp lực trên thị trường vẫn khá lớn do hàng loạt cổ phiếu trụ cột đều giảm giá như ACB, HDB, ROS, VJC, VIC.

- Về cuối phiên giao dịch, một số cổ phiếu vốn hóa lớn trên thị trường bật tăng mạnh và góp phần nâng đỡ thị trường chung tốt. Trong đó, VHM tăng 2% lên 90.300 đồng/cp. BID tăng 2.5% lên 41.000 đồng/cp. GAS tăng 3.4% lên 106.900 đồng/cp. Bên cạnh GAS, các cổ phiếu đầu khí như PVD hay PVS cũng tăng rất tốt. Chiều ngược lại, các cổ phiếu như ROS, SHB, STB, VJC, ACB, BVH... đều chìm trong sắc đỏ và gây áp lực lớn lên thị trường chung.

- Kết thúc phiên giao dịch, VN-Index tăng 6.88 điểm (+0.7%) lên mức 996.74 điểm. Toàn sàn có 136 mã tăng, 166 mã giảm và 57 mã đứng giá.

- Thanh khoản thị trường phiên hôm nay tiếp tục cải thiện so với phiên trước. Tổng khối lượng giao dịch toàn phiên đạt 231.44 triệu cổ phiếu, trị giá 4,481.93 tỷ đồng. (Trong đó GDĐT đạt hơn 1,422.0 tỷ đồng).

- Khối ngoại phiên hôm nay bán ròng trên Hose với giá trị hơn 170.0 tỷ đồng. Trên HNX khối này bán ròng với giá trị 0.5 tỷ đồng.

Giá trị đóng cửa	996.74
Biến động (%)	+6.88 (+0.7%)
KL(triệu CP)	231.44
Giá trị (tỷ đồng)	4,481.93
SLCP tăng giá	136
SLCP giảm giá	166
SLCP đứng giá	57

GIAO DỊCH KHỐI NGOẠI

	HOSE	HNX
Mua	779.6	9.6
Bán	950.2	10.1
GTGD ròng	-170.6	-0.5

NHẬN ĐỊNH THỊ TRƯỜNG

Thị trường đóng cửa phiên 17/09 với diễn biến xanh điểm khi chỉ số VN-Index nhận được sự hỗ trợ tích cực từ nhóm các cổ phiếu vốn hóa lớn. Kết thúc phiên giao dịch hôm nay nhìn chung tâm lý giao dịch vẫn tiếp tục cho thấy sự lạc quan mặc dù trong đầu phiên tâm lý chung của thị trường có phần thận trọng tuy nhiên với sự giúp sức của các cổ phiếu vốn hóa lớn đã giúp cho thị trường có sự bứt phá mạnh về cuối ngày tạo đà đưa chỉ số tiến tới kiểm định lại ngưỡng kháng cự mạnh 1,000 -1,005 điểm trong các phiên tới. Tuy nhiên, chúng tôi cũng lưu ý rằng đây là vùng kháng cự mạnh với nhiều lần kiểm định không thành công của chỉ số trước đó. Đồng thời, các thông tin quan trọng sẽ có điểm rơi vào các phiên cuối tuần như cuộc họp của FED, đảo hạn hợp đồng tương lai VN30 tháng 9 và các quỹ ETF VNM, FTSE sẽ kết thúc việc cơ cấu danh mục phần nào đó sẽ tác động đến tâm lý giao dịch chung của thị trường. Do vậy, áp lực rung lắc điều chỉnh của thị trường có thể sẽ xuất hiện khi tiếp cận vùng cản này trong các phiên tới. Do đó, trong giai đoạn hiện tại nhà đầu tư có thể cân nhắc xem xét giải ngân tích lũy với tỷ trọng cân bằng 40 – 50% vào nhóm cổ phiếu có yếu tố cơ bản tốt với triển vọng kinh doanh khả quan trong nửa cuối năm 2019 cho mục tiêu trung, dài hạn. Đồng thời, có thể thực hiện các hoạt động mua trading trong các nhịp rung lắc, điều chỉnh. Đối với các nhà đầu tư đang nắm giữ tỷ trọng cổ phiếu cao, có thể xem xét bán chốt lời một phần các vị thế ngắn hạn khi chỉ số tiếp cận vùng kháng cự 1,000 -1,005.0 điểm.



DANH MỤC KHUYẾN NGHỊ

STT	Mã CK	Khuyến nghị	Ngày khuyến nghị	Giá hiện tại	Giá thực hiện	LN/Lỗ hiện tại	Giá mục tiêu	LN dự kiến	Giá cắt lỗ	Lỗ dự kiến
1	NLG	Giữ	29/03/2019	28.65	24.7	16.2%	31.7	28.6%	23.0	-6.9%
2	FPT	Giữ	03/04/2019	57.60	40.1	43.6%	52.0	29.7%	38.6	-3.7%
3	PNJ	Giữ	20/05/2019	82.00	78.8	4.1%	95.0	20.6%	72.8	-7.6%
4	QNS	Giữ	28/08/2019	30.20	30.5	-1.0%	35.0	14.8%	27.5	-9.8%

TIN TỨC NỔI BẬT

Phổ Wall giảm sau khi cơ sở dầu mỏ của Arab Saudi bị phiến quân tấn công. Dow Jones giảm 142,7 điểm, tương đương 0,52%, xuống 27.076,82 điểm. S&P 500 giảm 9,43 điểm, tương đương 0,31%, xuống 2.997,96 điểm. Nasdaq giảm 23,17 điểm, tương đương 0,28%, xuống 8.153,54 điểm. 8 trong số 11 lĩnh vực chính của S&P 500 chốt phiên trong sắc đỏ. Các cơ sở dầu mỏ ở Arab Saudi bị phiến quân sử dụng máy bay không người lái tấn công hôm 14/9, làm giá dầu trong ngày 16/9 có lúc tăng hơn 20%. Nhiều quốc gia tuyên bố sẽ sử dụng kho dự trữ khẩn cấp quốc gia để đảm bảo nguồn cung. S&P 500 lĩnh vực năng lượng tăng 3,3%, ngày tăng mạnh nhất kể từ tháng 1. S&P 500 bản lẻ giảm 1,4% do các nhà bán lẻ sẽ bị ảnh hưởng bởi giá nhiên liệu tăng. ([Link: https://ndh.vn/quoc-te/pho-wall-giam-sau-khi-co-so-dau-mo-cua-arab-saudi-bi-phiien-quan-tan-cong-1255567.html](https://ndh.vn/quoc-te/pho-wall-giam-sau-khi-co-so-dau-mo-cua-arab-saudi-bi-phiien-quan-tan-cong-1255567.html))

Giá dầu tăng gần 15%, Brent tăng mạnh nhất hơn 30 năm. Giá dầu Brent tương lai tăng 8,8 USD, tương đương 14,6%, lên 69,02 USD/thùng. Đây là ngày tăng mạnh nhất của dầu Brent kể từ năm 1988. Hơn 2 triệu hợp đồng được giao dịch, khối lượng cao kỷ lục trong một ngày, theo Rebecca Michell, người phát ngôn sàn giao dịch liên lục địa (ICE). Giá dầu WTI tăng 8,05 USD, tương đương 14,7%, lên 62,9 USD/thùng, ngày tăng mạnh nhất kể từ tháng 12/2008. "Vụ tấn công vào hạ tầng năng lượng của Arab Saudi là một cú sốc bất ngờ", Tony Headrick, nhà phân tích thị trường năng lượng tại CHS Hedging LLC, bang Minnesota, nói. "Tôi nghĩ tình hình chuyển hướng sang triển vọng nguồn cung, khiến nhiều người giữ vị thế bán bị bất ngờ". ([Link: https://ndh.vn/nang-luong/gia-dau-tang-gan-15-brent-tang-manh-nhat-hon-30-nam-1255568.html](https://ndh.vn/nang-luong/gia-dau-tang-gan-15-brent-tang-manh-nhat-hon-30-nam-1255568.html))

Phát Đạt mua lại trước hạn 100 tỷ đồng trái phiếu lãi suất 14,45%/năm. Công ty Bất động sản Phát Đạt (HoSE: PDR) thông báo mua lại trước hạn 100 tỷ đồng trái phiếu vào ngày 8/10, thay vì đáo hạn vào ngày 8/4/2020. Tức, thời gian mua lại trước 6 tháng. Đây là một nửa số trái phiếu được Phát Đạt phát hành hồi tháng 4 với lãi suất 14,45%/năm, cao nhất thị trường. Việc mua lại này nằm trong điều kiện và điều khoản của trái phiếu: vào ngày cuối cùng của tháng thứ 6 kể từ ngày phát hành, công ty sẽ mua lại 50% trái phiếu với giá mua bằng 100% mệnh giá; 50% trái phiếu còn lại sẽ đáo hạn vào ngày đáo hạn. ([Link: https://ndh.vn/doanh-nghiep/phat-dat-mua-lai-truoc-han-100-ty-dong-trai-phiieu-lai-suat-14-45-nam-1255593.html](https://ndh.vn/doanh-nghiep/phat-dat-mua-lai-truoc-han-100-ty-dong-trai-phiieu-lai-suat-14-45-nam-1255593.html))

LDP: SCIC muốn bán toàn bộ 32% Dược Lâm Đồng, giá khởi điểm 28.100 đồng/cp. Tổng công ty Đầu tư và Kinh doanh vốn Nhà nước (SCIC) thông báo đấu giá cả lô cổ phần Công ty Cổ phần Dược Lâm Đồng (Ladophar - HNX: LDP). Số lượng cổ phần đưa ra đấu giá là toàn bộ gần 2,5 triệu cổ phiếu, tương đương với 32% vốn doanh nghiệp. Giá khởi điểm SCIC đưa ra là 28.100 đồng/cp, tương đương với số tiền dự thu về 70 tỷ đồng. Nhà đầu tư nước ngoài không được phép mua cổ phần đợt đấu giá. Hiện thị giá LDP trên sàn chứng khoán là 23.200 đồng/cp (16/9), thấp hơn 17% so với giá khởi điểm. Thời gian đăng ký và nộp tiền đặt cọc từ ngày 16/9 đến 9/10. Thời gian và địa điểm đấu giá vào lúc 14h30 ngày 10/10 tại Sở Giao dịch Chứng khoán Hà Nội. ([Link: https://ndh.vn/doanh-nghiep/scic-muon-ban-toan-bo-32-duoc-lam-dong-gia-khoi-diem-28-100-dong-cp-1255582.html](https://ndh.vn/doanh-nghiep/scic-muon-ban-toan-bo-32-duoc-lam-dong-gia-khoi-diem-28-100-dong-cp-1255582.html))

TOP 5 GIAO DỊCH THỎA THUẬN

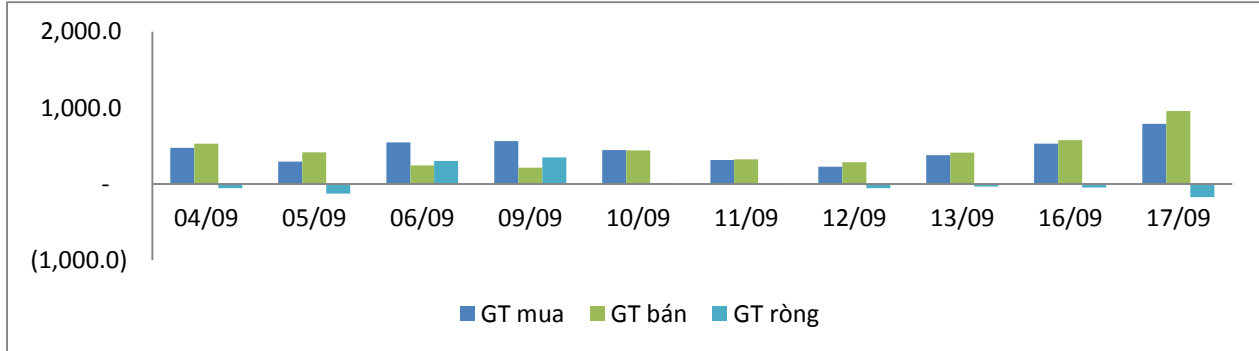
MÃ CK	KHỐI LƯỢNG (CP)	GTGD (Tỷ đồng)
HOSE		
NVT	21,720,000	217.2
VRE	5,729,970	195.9
TCB	7,033,203	148.4
VPB	6,418,880	125.4
FIT	30,979,732	105.3
HNX		
ACB	4,097,850	90.9
SHB	4,217,000	26.9
VC3	527,200	11.8
TAR	400,000	11.6
VCG	428,600	11.4

TOP 5 GIÁ TRỊ GIAO DỊCH

MÃ CK	KHỐI LƯỢNG (CP)	GTGD (Tỷ đồng)
HOSE		
ROS	15,406,000	407.4
VJC	1,660,130	232.5
VRE	3,170,730	108.9
MBB	4,455,690	103.5
GAS	836,730	88.0
HNX		
PVS	4,244,000	87.3
VCS	485,800	45.5
ACB	1,187,400	26.4
SHB	2,114,100	13.3
TNG	730,500	13.0

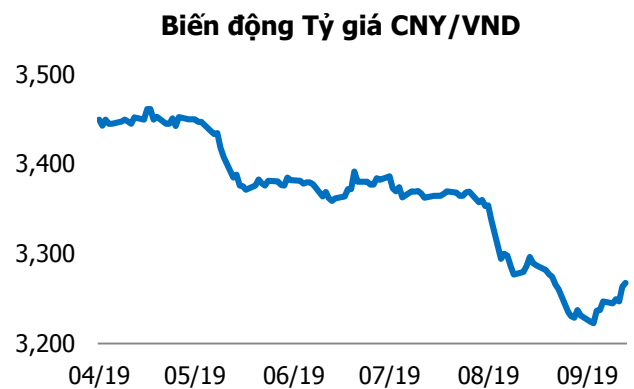
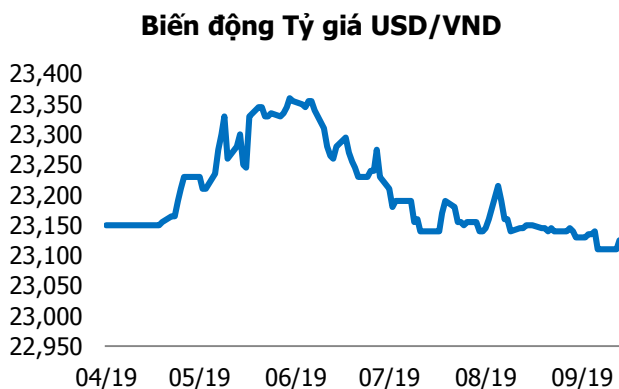
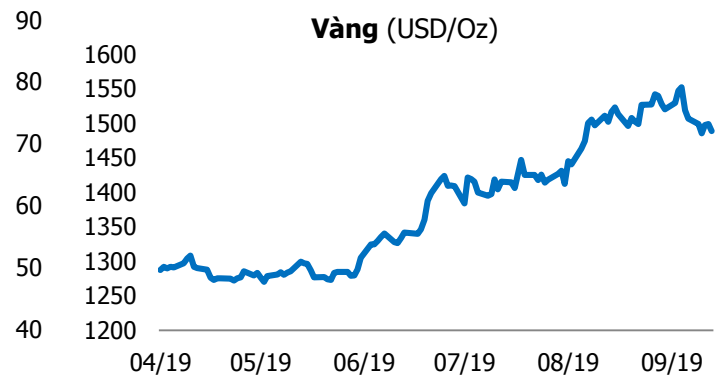
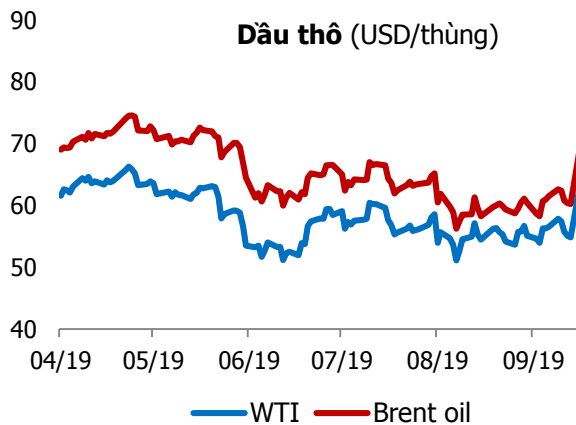
GIAO DỊCH NHÀ ĐẦU TƯ NƯỚC NGOÀI

Sàn GD	GT Mua (Tỷ)	% Thị trường	GT Bán (Tỷ)	% Thị trường	Mua-Bán
HOSE	779.6	13.21	950.2	16.10	-170.6
HNX	9.6	1.50	10.1	1.58	-0.5
Tổng số	789.2		960.3		-171.1



HOSE			
Top 5 mua ròng		Top 5 bán ròng	
Mã CK	Giá trị (tỷ đồng)	Mã CK	Giá trị (tỷ đồng)
VJC	57.9	NVT	202.5
HPG	26.3	VRE	73.3
BID	19.8	VCB	23.6
NVL	13.5	VIC	18.2
VNM	11.6	VHM	12.1

HNX			
Top 5 mua ròng		Top 5 bán ròng	
Mã CK	Giá trị (tỷ đồng)	Mã CK	Giá trị (tỷ đồng)
SHB	3.9	NET	3.3
SHS	0.2	PVS	0.9
VCS	0.2	PVG	0.4
PVI	0.1	ACB	0.2
HAD	0.07	NHC	0.1



TUYÊN BỐ MIỄN TRÁCH NHIỆM

Các thông tin và nhận định trong báo cáo này được cung cấp bởi TCSC dựa vào các nguồn thông tin mà TCSC coi là đáng tin cậy, có sẵn và mang tính hợp pháp. Tuy nhiên, chúng tôi không đảm bảo tính chính xác hay đầy đủ của các thông tin này.

Nhà đầu tư sử dụng báo cáo này cần lưu ý rằng các nhận định trong báo cáo này mang tính chất chủ quan của chuyên viên phân tích TCSC. Nhà đầu tư sử dụng báo cáo này tự chịu trách nhiệm về quyết định của mình.

TCSC có thể dựa vào các thông tin trong báo cáo này và các thông tin khác để ra quyết định đầu tư của mình mà không bị phụ thuộc vào bất kì ràng buộc nào về mặt pháp lý đối với các thông tin đưa ra.

Báo cáo này không được phép sao chép, tái tạo, phát hành và phân phối với bất kỳ mục đích nào nếu không được sự chấp thuận bằng văn bản của Công ty Cổ phần Chứng khoán Thành Công. Xin vui lòng ghi rõ nguồn trích dẫn nếu sử dụng các thông tin trong báo cáo này.

© Công ty Cổ phần Chứng khoán Thành Công (TCSC)

Lầu 2, Số 6 Hồ Tùng Mậu, P. Nguyễn Thái Bình, Quận 1, TP.HCM

Điện thoại: (028) 38270527 | Fax: (028) 38218010

E-mail: info@tcsc.vn

Web: www.tcsc.vn