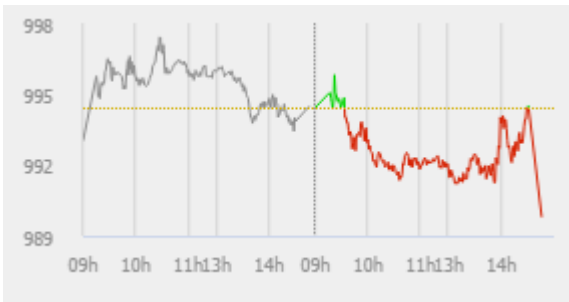


ĐIỂM NHẤN THỊ TRƯỜNG

- Thị trường mở cửa phiên giao dịch (17/10) với diễn biến giằng co mạnh. Sự phân hóa mạnh tiếp tục diễn ra ở nhóm cổ phiếu trụ cột. Ở nhóm Bluechips hiện chỉ có một vài cổ phiếu tăng điểm như DCM, DHG, HPG, VNM, BHN, PLX, PNJ, trong khi có khá nhiều mã giảm điểm như VIC, VHM, VRE, FPT, GAS, MSN, MWG, BVH...Nhóm ngân hàng, chứng khoán BID, CTG, MBB, VCB, VPB, HDB, TCB, VND, HCM, SSI...cũng giảm điểm khiến thị trường thêm phần ảm đạm.
- Tạm dừng phiên sáng, VN-Index giảm 2.4 điểm (-0.24%) xuống còn 992.06 điểm. Về diễn biến thị trường sáng nay, hầu hết các nhóm ngành đều giảm điểm. Trong nhóm Bluechips, sắc xanh của POW, PNJ, SAB, BHN, VNM, HPG, SAB đang giúp thị trường không giảm quá sâu.
- Phiên giao dịch buổi chiều diễn ra không thực sự tích cực với lực bán gia tăng tại một số cổ phiếu trụ. Các cổ phiếu vốn hóa lớn như BVH, FPT, GAS, MSN, REE, SAB, HVN, VJC, MWG, VIC...đều đóng cửa trong sắc đỏ. Bên cạnh đó, nhóm ngân hàng BID, EIB, MBB, VCB, VPB, HDB, TCB...cũng giảm điểm khiến thị trường thêm phần ảm đạm. Nỗ lực của HPG, VNM, BHN, TPB, PNJ, POW, VHM...là không đủ giúp thị trường gỡ được sắc xanh.
- Kết thúc phiên giao dịch, VN-Index giảm 4.64 điểm (-0.47%) xuống mức 989.82 điểm. Toàn sàn có 123 mã tăng, 179 mã giảm và 62 mã đứng giá.
- Thanh khoản thị trường phiên hôm nay tăng nhẹ so với phiên trước. Tổng khối lượng giao dịch toàn phiên đạt 191.55 triệu cổ phiếu, trị giá 4,036.15 tỷ đồng. (Trong đó GDTT đạt hơn 778.0 tỷ đồng).
- Khối ngoại phiên hôm nay mua ròng trên Hose với giá trị 18.7 tỷ đồng. Trên HNX khối này mua ròng với giá trị 1.4 tỷ đồng.



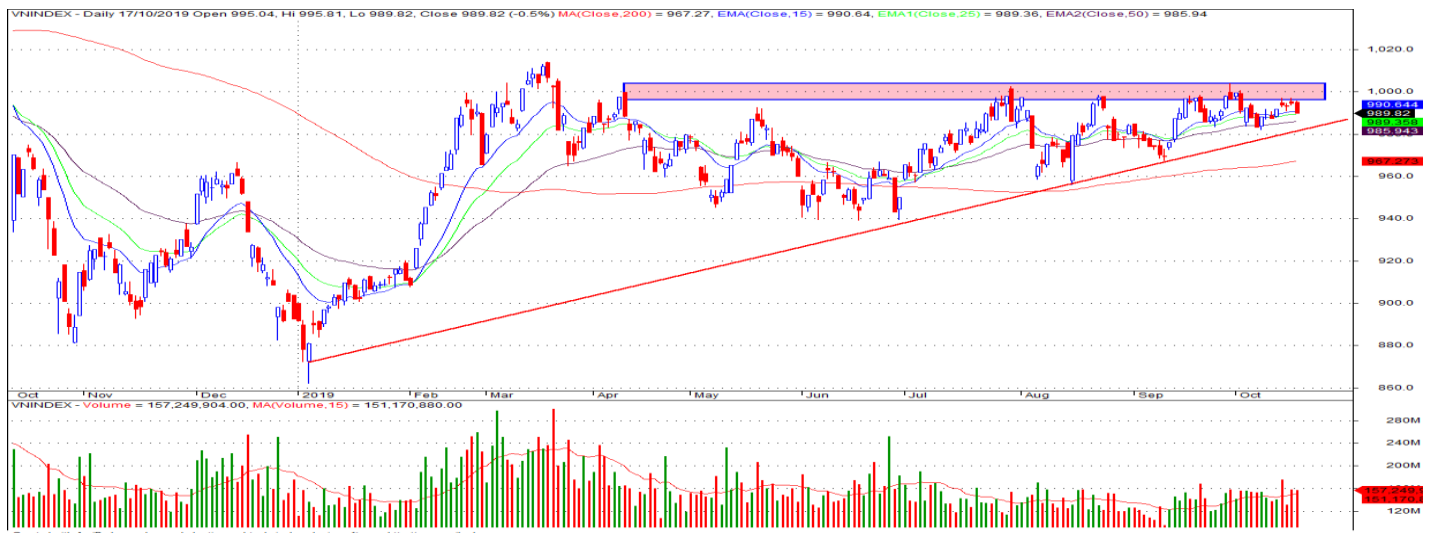
Giá trị đóng cửa	989.82
Biến động (%)	-4.64 (-0.47%)
KL(triệu CP)	191.55
Giá trị (tỷ đồng)	4,036.15
SLCP tăng giá	123
SLCP giảm giá	179
SLCP đứng giá	62

GIAO DỊCH KHỐI NGOẠI

	HOSE	HNX
Mua	429.9	6.5
Bán	411.2	5.1
GTGD ròng	18.7	1.4

NHẬN ĐỊNH THỊ TRƯỜNG

Thị trường đóng cửa phiên 17/10 với diễn biến giảm điểm về cuối ngày khi nhóm cổ phiếu vốn hóa lớn gặp áp lực điều chỉnh trở lại. Kết thúc phiên giao dịch hôm nay tâm lý giao dịch của nhà đầu tư phần nào thể hiện sự thận trọng trở lại và thị trường tiếp tục có sự phân hóa mạnh giữa các dòng cổ phiếu khi thông tin về KQKD quý III/2019 của các doanh nghiệp dần được công bố. TCSC cho rằng chỉ số VN-Index có thể sẽ tiếp tục có sự giằng co, tăng giảm đan xen tích lũy ở vùng điểm hiện tại với sự phân hóa mạnh theo nhóm các cổ phiếu, ngành dự kiến có KQKD quý III khả quan. Do đó, trong giai đoạn hiện tại nhà đầu tư có thể cân nhắc nắm giữ danh mục với tỷ trọng cân bằng vào nhóm cổ phiếu có yếu tố cơ bản tốt với triển vọng khả quan trong năm 2019 cho mục tiêu trung, dài hạn. Có thể áp dụng các hoạt động trading, ưu tiên cổ phiếu có sẵn trong danh mục trong giai đoạn thị trường đi ngang hiện tại. Đối với các nhà đầu tư đang nắm giữ tỷ trọng cổ phiếu cao, có thể xem xét bán chốt lời một phần các vị thế ngắn hạn ở các phiên thị trường có mức tăng điểm mạnh. Đồng thời, các nhà đầu tư có tỷ trọng tiền mặt cao có thể xem xét giải ngân trở lại đối với các cổ phiếu thuộc các ngành dự báo có KQKD quý III khả quan như: Ngân hàng, BĐS, Bán lẻ...khi các cổ phiếu này có mức điều chỉnh hợp lý.



DANH MỤC KHUYẾN NGHỊ

STT	Mã CK	Khuyến nghị	Ngày khuyến nghị	Giá hiện tại	Giá thực hiện	LN/Lỗ hiện tại	Giá mục tiêu	LN dự kiến	Giá cắt lỗ	Lỗ dự kiến
1	NLG	Giữ	29/03/2019	28.70	24.7	16.4%	31.7	28.6%	23.0	-6.9%
2	FPT	Giữ	03/04/2019	56.70	40.1	41.4%	52.0	29.7%	38.6	-3.7%
3	PNJ	Giữ	20/05/2019	82.70	78.8	4.9%	95.0	20.6%	72.8	-7.6%
4	PTB	Giữ	15/10/2019	74.90	73.0	2.6%	80.0	9.6%	69.0	-5.5%

TIN TỨC NỔI BẬT

Chứng khoán châu Á đi ngang, Hong Kong tăng mạnh nhất. Chỉ số MSCI châu Á - Thái Bình Dương trừ Nhật Bản đầu phiên 17/10 đi ngang so với chốt phiên hôm qua. Cổ phiếu tại Hong Kong tăng mạnh nhất khu vực, trong khi các thị trường khác giao dịch thận trọng vì số liệu kinh tế yếu ớt tại Mỹ và bất ổn trong đàm phán thỏa thuận Brexit của Anh - Liên minh châu Âu. Chỉ số Hang Seng của Hong Kong tăng 269 điểm, tương đương tăng 1%. Cổ phiếu tại Hong Kong, đặc biệt lĩnh vực bất động sản, tăng mạnh sau khi trưởng đặc khu Carrie Lam tuyên bố sẽ áp dụng các biện pháp nhằm giải quyết tình trạng thiếu hụt nguồn cung nhà ở và bình ổn làn sóng biểu tình chống chính quyền. Cùng chiều tăng, Nikkei 225 của Nhật Bản tăng 0,1%. Tại Trung Quốc, Shanghai Composite và Shenzhen Composite lần lượt tăng 0,08% và 0,1%. ([Link: https://ndh.vn/quoc-te/chung-khoan-chau-a-di-ngang-hong-kong-tang-manh-nhat-1257095.html](https://ndh.vn/quoc-te/chung-khoan-chau-a-di-ngang-hong-kong-tang-manh-nhat-1257095.html))

DGW: Digiworld lãi 52 tỷ đồng trong quý III, tăng 42%. Công ty cổ phần Thế giới số (Digiworld, HoSE: DGW) thông báo đạt 2.615 tỷ đồng doanh thu trong quý III, tăng 51% và lợi nhuận sau thuế cổ đông công ty mẹ đạt 52 tỷ đồng, tăng 42% so với cùng kỳ. Tính chung 9 tháng đầu năm, doanh thu của công ty đạt 5.992 tỷ đồng, tăng 37% so với cùng kỳ năm ngoái. Lợi nhuận sau thuế thu về 113 tỷ đồng, tăng 43%. So với kế hoạch năm 2019, doanh nghiệp đã thực hiện 84% chỉ tiêu doanh thu và 82% mục tiêu lợi nhuận cả năm. Về cơ cấu các mảng kinh doanh, mặt hàng điện thoại di động đóng góp tỷ trọng lớn nhất với doanh thu 2.566 tỷ đồng, tăng 45% nhờ mức tăng mạnh của Xiaomi ở phân khúc tầm trung. Theo đó mặt hàng này đã hoàn thành 86% kế hoạch cả năm. ([Link: https://ndh.vn/ket-qua-kinh-doanh/digiworld-lai-52-ty-dong-trong-quy-iii-tang-42-1257109.html](https://ndh.vn/ket-qua-kinh-doanh/digiworld-lai-52-ty-dong-trong-quy-iii-tang-42-1257109.html))

LDG lãi 150 tỷ đồng trong quý III, giảm 43%. Công ty Cổ phần Đầu tư LDG (HoSE: LDG) vừa công bố báo cáo tài chính quý III với doanh thu giảm 27% còn 324 tỷ đồng. Lợi nhuận gộp theo đó giảm 29% xuống 222 tỷ đồng. Bên cạnh đó, doanh nghiệp không còn khoản thanh lý đầu tư lớn như cùng kỳ khiến doanh thu tài chính giảm 99%. Kết quả, LDG báo lãi sau thuế 150 tỷ đồng, giảm 43% so với cùng kỳ năm 2018. Dù vậy, doanh thu 9 tháng của LDG vẫn tăng 12% lên 679 tỷ đồng. Nhờ nguồn thu lớn thanh lý đầu tư ở đầu năm (chuyển nhượng toàn bộ cổ phần tại CTCP Đầu tư Du lịch Suối Mơ), công ty báo lãi sau thuế gần 348 tỷ đồng, tăng 25% so với cùng kỳ năm 2018. Thu nhập trên mỗi cổ phần (EPS) đạt 1.532 đồng, tương đương cùng kỳ do doanh nghiệp có tăng vốn điều lệ. ([Link: https://ndh.vn/ket-qua-kinh-doanh/ldg-lai-150-ty-dong-trong-quy-iii-giam-43-1257102.html](https://ndh.vn/ket-qua-kinh-doanh/ldg-lai-150-ty-dong-trong-quy-iii-giam-43-1257102.html))

PPC vượt 21% kế hoạch lãi sau 9 tháng. CTCP Nhiệt điện Phả Lại (HOSE: PPC) vừa công bố kết quả kinh doanh 9 tháng đầu năm 2019 với doanh thu thuần gần 5,909 tỷ đồng, tăng 12% so cùng kỳ; lãi sau thuế hơn 776 tỷ đồng, giảm gần 12%. Theo đó, PPC đã vượt 21% kế hoạch lợi nhuận năm 2019. Sau 9 tháng đầu năm 2019, PPC có doanh thu thuần gần 5,909 tỷ đồng, tăng 12% so cùng kỳ. Do giá vốn ghi nhận tăng hơn 14%, Công ty thu được gần 773 tỷ đồng lợi nhuận gộp, giảm nhẹ hơn 1% so cùng kỳ. Doanh thu tài chính trong 9 tháng đầu năm đạt 198 tỷ đồng, tăng gần 7% so cùng kỳ. Bao gồm gần 101 tỷ đồng lãi tiền gửi, tiền cho vay và hơn 97 tỷ đồng cổ tức, lợi nhuận được chia. ([Link: https://vietstock.vn/2019/10/ppc-vuot-21-ke-hoach-lai-sau-9-thang-737-709739.htm](https://vietstock.vn/2019/10/ppc-vuot-21-ke-hoach-lai-sau-9-thang-737-709739.htm))

TOP 5 GIAO DỊCH THỎA THUẬN

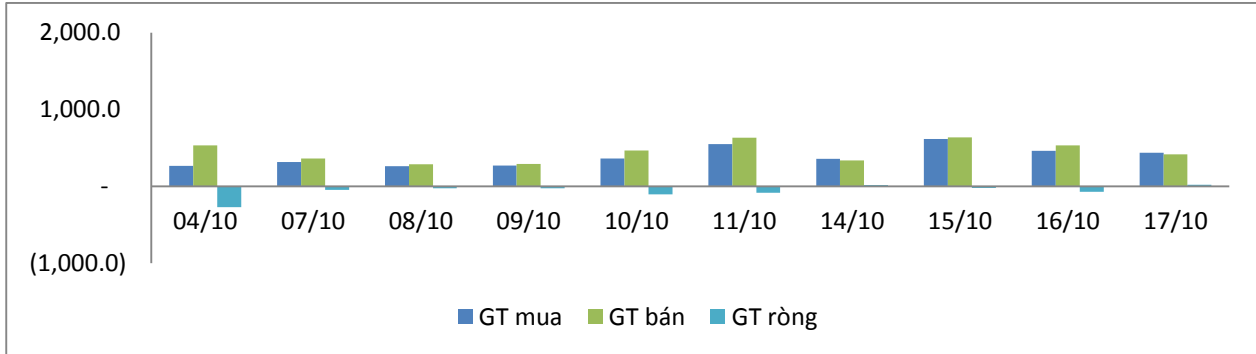
MÃ CK	KHỐI LƯỢNG (CP)	GTGD (Tỷ đồng)
HOSE		
EIB	9,522,000	158.0
ROS	3,300,000	89.7
VPB	2,719,002	60.7
SVI	772,000	48.2
SHI	4,817,600	40.2
HNX		
HHC	200,000	22.4
VCG	97,000	2.5
SHB	154,000	1.0
CVN	40,000	0.4
ART	90,000	0.16

TOP 5 GIÁ TRỊ GIAO DỊCH

MÃ CK	KHỐI LƯỢNG (CP)	GTGD (Tỷ đồng)
HOSE		
ROS	23,220,740	586.2
VNM	1,409,580	185.6
MBB	5,315,090	123.4
HPG	4,831,150	103.5
MWG	752,150	92.7
HNX		
ACB	1,914,500	46.5
VCS	414,600	34.6
PVS	1,578,600	29.1
TNG	709,900	12.4
MBG	333,900	11.1

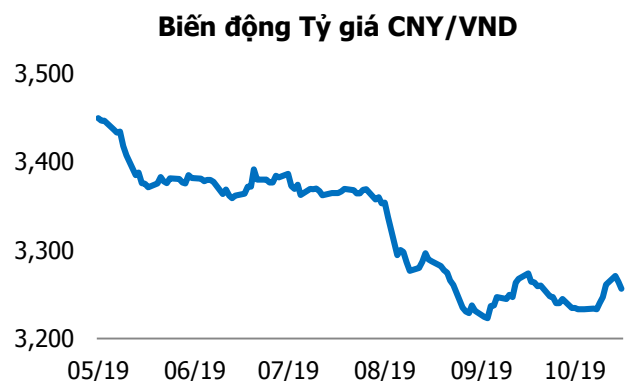
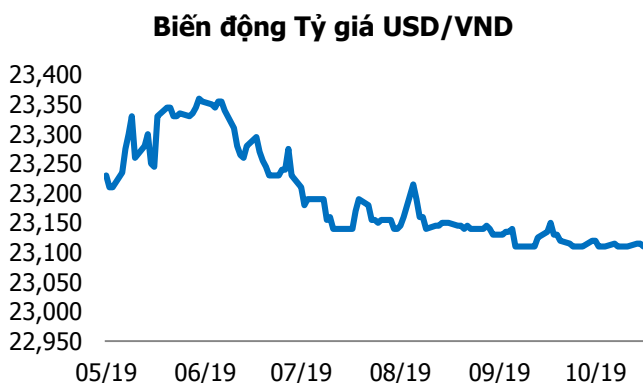
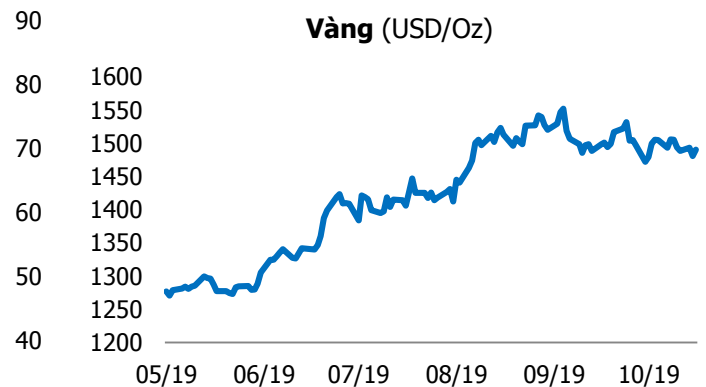
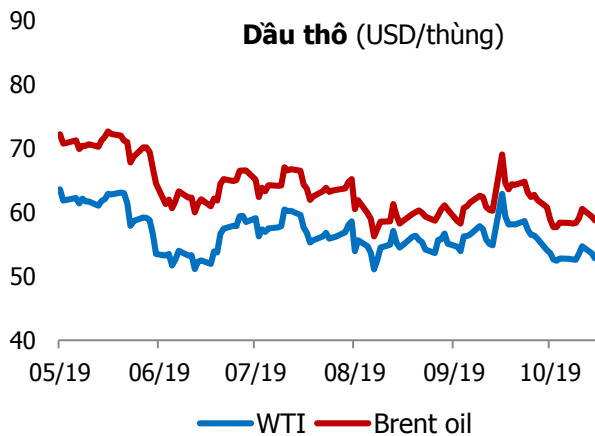
GIAO DỊCH NHÀ ĐẦU TƯ NƯỚC NGOÀI

Sàn GD	GT Mua (Tỷ)	% Thị trường	GT Bán (Tỷ)	% Thị trường	Mua-Bán
HOSE	429.9	8.93	411.2	8.54	18.7
HNX	6.5	2.24	5.1	1.76	1.4
Tổng số	436.4		416.3		20.1



HOSE			
Top 5 mua ròng		Top 5 bán ròng	
Mã CK	Giá trị (tỷ đồng)	Mã CK	Giá trị (tỷ đồng)
VNM	44.9	VRE	29.0
E1VFN30	43.8	GTN	19.8
VCB	9.7	VIC	8.6
GAS	3.9	VHM	8.4
DXG	3.8	HPG	8.3

HNX			
Top 5 mua ròng		Top 5 bán ròng	
Mã CK	Giá trị (tỷ đồng)	Mã CK	Giá trị (tỷ đồng)
PVS	3.3	NTP	1.9
DGC	0.6	CEO	0.9
SLS	0.3	DHT	0.2
MBS	0.3	VCS	0.09
SRA	0.1	INN	0.08



TUYÊN BỐ MIỄN TRÁCH NHIỆM

Các thông tin và nhận định trong báo cáo này được cung cấp bởi TCSC dựa vào các nguồn thông tin mà TCSC coi là đáng tin cậy, có sẵn và mang tính hợp pháp. Tuy nhiên, chúng tôi không đảm bảo tính chính xác hay đầy đủ của các thông tin này.

Nhà đầu tư sử dụng báo cáo này cần lưu ý rằng các nhận định trong báo cáo này mang tính chất chủ quan của chuyên viên phân tích TCSC. Nhà đầu tư sử dụng báo cáo này tự chịu trách nhiệm về quyết định của mình.

TCSC có thể dựa vào các thông tin trong báo cáo này và các thông tin khác để ra quyết định đầu tư của mình mà không bị phụ thuộc vào bất kì ràng buộc nào về mặt pháp lý đối với các thông tin đưa ra.

Báo cáo này không được phép sao chép, tái tạo, phát hành và phân phối với bất kỳ mục đích nào nếu không được sự chấp thuận bằng văn bản của Công ty Cổ phần Chứng khoán Thành Công. Xin vui lòng ghi rõ nguồn trích dẫn nếu sử dụng các thông tin trong báo cáo này.

© Công ty Cổ phần Chứng khoán Thành Công (TCSC)

Lầu 2, Số 6 Hồ Tùng Mậu, P. Nguyễn Thái Bình, Quận 1, TP.HCM

Điện thoại: (028) 38270527 | Fax: (028) 38218010

E-mail: info@tcsc.vn

Web: www.tcsc.vn