

ĐIỂM NHẤN THỊ TRƯỜNG

- Thị trường mở cửa phiên giao dịch (18/01) với diễn biến tăng điểm từ đầu. Tuy vậy, áp lực bán đã tăng lên đáng kể tại vùng đỉnh lịch sử khiến VN-Index mau chóng "hạ nhiệt" và thậm chí có lúc đảo chiều giảm điểm. Nhóm ngân hàng hiện có giao dịch khá tích cực với nhiều mã tăng điểm, có thể kể tới như ACB, CTG, SHB, STB, TPB, TCB, VPB... Bên cạnh đó, một số Bluechips như FPT, HPG, MSN, REE, VNM, VHM, BCM... cũng tăng điểm giúp VN-Index mau chóng lấy lại sắc xanh và dần tiệm cận đỉnh 1.200 điểm.

- Tạm dừng phiên sáng, VN-Index giảm 0.44 điểm (-0.04%) xuống 1,193.76 điểm. Về cuối phiên sáng, áp lực chốt lời tiếp tục dâng cao đã đẩy hàng loạt cổ phiếu trụ cột giảm sâu từ đó các chỉ số rung lắc mạnh. Trong đó, PVS giảm 1.9%, SAB giảm 1.8%, GAS giảm 1.5%, VPB giảm 1.2%, MBB giảm 1.1%, NVL giảm 1.1%.

- Về cuối phiên giao dịch, áp lực bán ở nhóm VN-30 là rất lớn, các mã như EIB, STB, HDB, CTG, VPB, MBB, TCB, NVL... đều giảm giá sâu và tác động lớn khiến VN30-Index giảm đến gần 9 điểm. Trong đó, EIB giảm 2.5%, STB giảm 2.4%, HDB giảm 2.3%, CTG giảm 2.3%... Tuy nhiên, nhờ lực đỡ của các cổ phiếu như MSN, VRE, PNJ, BCM, GVR... nên VN-Index chỉ giảm nhẹ trong phiên hôm nay.

- Kết thúc phiên giao dịch, VN-Index giảm **2.26 điểm (-0.19%)** xuống mức **1,191.94** điểm. Toàn sàn có **273** mã tăng, **201** mã giảm và **31** mã đứng giá.

- Thanh khoản thị trường phiên hôm nay giảm so với phiên trước. Tổng khối lượng giao dịch toàn phiên đạt 747.42 triệu cổ phiếu, trị giá 17,169.47 tỷ đồng. (Trong đó GDTT đạt hơn 1,161.0 tỷ đồng).

- Khối ngoại phiên hôm nay bán ròng trên HSX với giá trị 557.9 tỷ đồng. Trên HNX khối này bán ròng với giá trị 43.7 tỷ đồng.

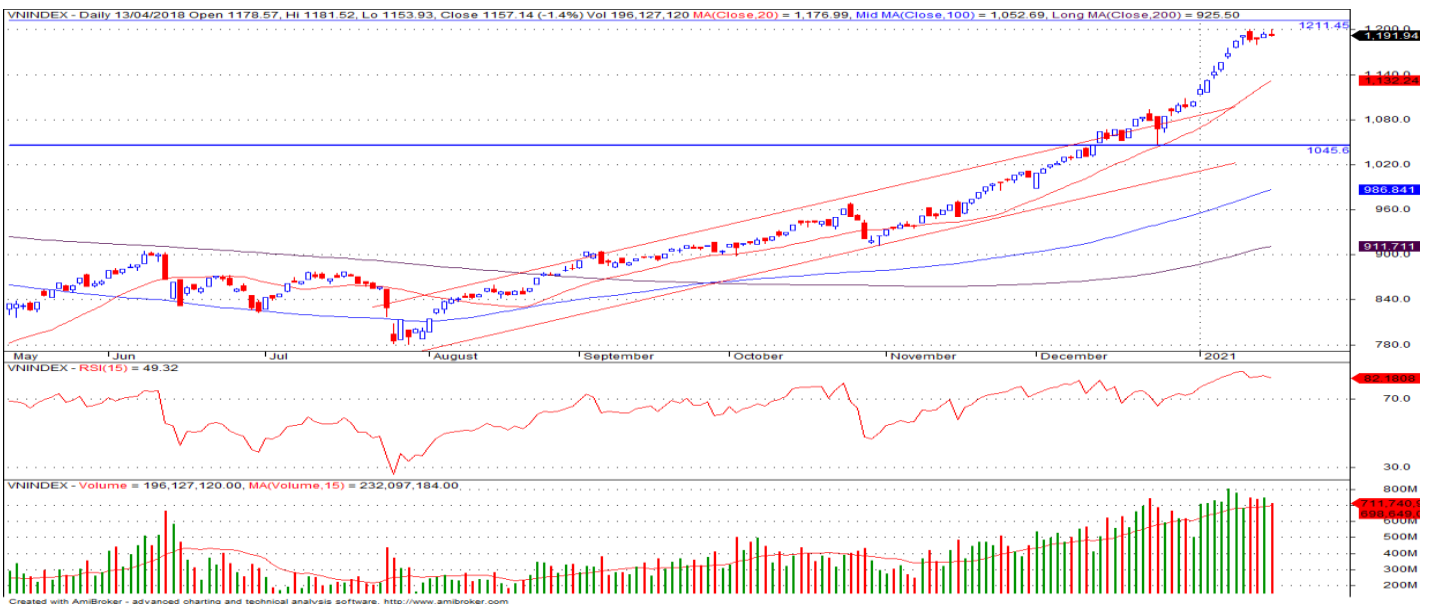
Giá trị đóng cửa	1,191.94
Biến động (%)	-2.26 (-0.19%)
KL(triệu CP)	747.42
Giá trị (tỷ đồng)	17,169.47
SLCP tăng giá	273
SLCP giảm giá	201
SLCP đứng giá	31

GIAO DỊCH KHỐI NGOẠI

	HSX	HNX
Mua	1,308.2	36.0
Bán	1,938.1	79.7
GTGD ròng	-557.9	-43.7

NHẬN ĐỊNH THỊ TRƯỜNG

Chỉ số VN-Index khép lại phiên giao dịch với mức giảm điểm nhẹ, thanh khoản thị trường tiếp tục ghi nhận ở mức cao và ổn định. Chỉ số VN-Index có phiên điều chỉnh giảm điểm trở lại với áp lực rung lắc giằng co khi chỉ số này tiệm cận vùng kháng cự 1,200.0±10 điểm, nhiều nhóm cổ phiếu tiếp tục có sự điều chỉnh do áp lực chốt lời bắt đầu có sự gia tăng khi tình trạng quá mua của thị trường đang lan tỏa trên diện rộng ở nhiều nhóm cổ phiếu. Dự báo các phiên rung lắc có thể sẽ tiếp tục diễn ra trong các phiên giao dịch tới khi chỉ số VN-Index dần tiệm cận vùng kháng cự 1,200.0±10 điểm. Do đó NGĐT cần giữ trạng thái thận trọng, tránh hưng phấn quá đà trong thời điểm thị trường hiện tại, đồng thời cần có chiến lược quản lý rủi ro chặt chẽ với tỷ trọng cổ phiếu danh mục ở mức 60 – 70%. Đối với Nhà đầu tư đang có tỷ trọng cổ phiếu cao trong danh mục có thể chủ động xem xét dần thực hiện hóa lợi nhuận các vị thế ngắn hạn để bảo toàn lợi nhuận ở những mã đã đạt kỳ vọng hoặc có dấu hiệu thoái trào nhằm giảm thiểu rủi ro bất ngờ. Đối với những mã đang trong xu thế tăng tốt, tạm thời vẫn có thể nắm giữ và quan sát diễn biến chung của thị trường để có quyết định giao dịch hợp lý.



DANH MỤC KHUYẾN NGHỊ

STT	Mã CK	Khuyến nghị	Ngày khuyến nghị	Giá hiện tại	Giá thực hiện	LN/Lỗ hiện tại	Giá mục tiêu 1	Giá mục tiêu 2	Giá cắt lỗ	Lỗ dự kiến
1	FPT	Nắm Giữ	28/07/2020	66.30	44.7	48.3%	55.0	68.0	40.0	-10.5%
2	D2D	Nắm Giữ	29/10/2020	64.40	43.0	49.8%	60.0	75.0	38.0	-11.6%
3	CTD	Nắm Giữ	24/12/2020	84.00	72.0	16.7%	95.0	105.0	65.0	-9.7%

TIN TỨC NỔI BẬT

Trung Quốc công bố GDP, chứng khoán châu Á trái chiều. Chỉ số MSCI châu Á – Thái Bình Dương không gồm Nhật Bản giảm 0,18%. Thị trường Trung Quốc đi lên từ đầu phiên với Shanghai Composite tăng 0,17% còn Shenzhen Component tăng 0,735%. Chỉ số Hang Seng của Hong Kong tăng 0,38%. Trung Quốc hôm nay cho biết tăng trưởng GDP nước này năm 2020 là 2,3%, vượt dự báo từ giới phân tích. Tuy nhiên, doanh số bán lẻ giảm 3,9%. Tại Nhật Bản, Nikkei 225 giảm 0,75% còn Topix giảm 0,44%. Chỉ số Kospi của Hàn Quốc giảm 0,77%. ASX 200 của Australia giảm 0,82%. Reuters đưa tin chính quyền Tổng thống Donald Trump đã thông báo cho một số nhà cung ứng của Huawei, bao gồm Intel, rằng họ đang thu hồi một số giấy phép xuất khẩu hàng hóa cho gã khổng lồ viễn thông Trung Quốc này. ([Link: https://ndh.vn/quoc-te/trung-quoc-cong-bo-gdp-chung-khoan-chau-a-trai-chieu-1284138.html](https://ndh.vn/quoc-te/trung-quoc-cong-bo-gdp-chung-khoan-chau-a-trai-chieu-1284138.html))

OCB báo lãi trước thuế năm 2020 đạt 4,414 tỷ đồng. Ngân hàng TMCP Phương Đông (OCB) vừa công bố kết quả kinh doanh với lợi nhuận trước thuế năm 2020 đạt 4,414 tỷ đồng, tăng 37% so với năm trước và hoàn thành kế hoạch đề ra. Tính đến hết 31/12/2020, tổng tài sản OCB đạt 152,848 tỷ đồng, tăng 29% so với đầu năm. Huy động vốn đạt 108,614 tỷ, tăng 27%; tổng dư nợ cho vay đạt 90,128 tỷ đồng, tăng 24%. Lợi nhuận trước thuế năm 2020 đạt 4,414 tỷ, tăng 37% so với năm 2019. Như vậy, OCB cũng đã hoàn thành được kế hoạch 4,400 tỷ đồng lợi nhuận trước thuế đã đề ra trong năm. Tổng Giám đốc Nguyễn Đình Tùng cho biết, năm 2020, OCB đã thực hiện nhiều chính sách, giải pháp ưu tiên hỗ trợ khách hàng cá nhân, doanh nghiệp. Tính đến 31/12/2020, dư nợ tín dụng được tái cơ cấu như miễn giảm lãi vay, cơ cấu lại nợ... ([Link: https://vietstock.vn/2021/01/ocb-bao-lai-truoc-thue-nam-2020-dat-4414-ty-dong-737-819812.htm](https://vietstock.vn/2021/01/ocb-bao-lai-truoc-thue-nam-2020-dat-4414-ty-dong-737-819812.htm))

SMC lãi 148 tỷ đồng quý IV, cao nhất kể từ quý III/2016. Công ty Đầu tư Thương mại SMC (HoSE: SMC) công bố BCTC hợp nhất quý IV/2020 với khoản lãi sau thuế cổ đông công ty mẹ đạt 148 tỷ đồng, cải thiện so với việc lỗ 12 tỷ cùng kỳ năm trước. Đây là mức chỉ sau kỳ ghi nhận vào quý II/2016 với 170 tỷ đồng. Doanh thu tăng 14% nhưng giá vốn chỉ tăng 7,7%, lãi gộp đạt 324 tỷ đồng, gấp 4,3 lần cùng kỳ năm trước. Biên lãi gộp tăng từ 1,9% lên 7,2%. Bên cạnh đó, doanh thu tài chính đạt 22 tỷ đồng, tăng 71%. Chi phí bán hàng của doanh nghiệp thép tăng 83% và chi phí quản lý tăng 186%. Lũy kế cả năm, SMC ghi nhận doanh thu 15.536 tỷ đồng, giảm 7%; lãi sau thuế cổ đông công ty mẹ 300 tỷ đồng, gấp 3,2 lần năm trước. Doanh nghiệp thực hiện vượt 2% kế hoạch doanh thu và vượt 158% kế hoạch lợi nhuận sau thuế 2020. ([Link: https://ndh.vn/ket-qua-kinh-doanh/smc-lai-148-ty-dong-quy-iv-cao-nhat-ke-tu-quy-iii-2016-1284149.html](https://ndh.vn/ket-qua-kinh-doanh/smc-lai-148-ty-dong-quy-iv-cao-nhat-ke-tu-quy-iii-2016-1284149.html))

TVN: Thép Việt Nam ước lợi nhuận cả năm đạt 260 tỷ đồng, giảm 48%. Tổng Công ty Thép Việt Nam (UPCoM: TVN) cho biết năm 2020 ghi nhận sản lượng phôi thép sản xuất đạt 2.359 triệu tấn, giảm 5% so với cùng kỳ. Sản lượng tiêu thụ ước đạt 697.727 tấn, đạt 117% kế hoạch năm và giảm 7% so cùng kỳ. Đối với thép xây dựng, sản lượng sản xuất và tiêu thụ đạt xấp xỉ 110% kế hoạch đề ra và giảm 2 – 3% so với cùng kỳ. Điều này là do tổng công ty có thoái vốn tại Công ty Thép Tây Đô vào tháng 6/2020. Trong khi đó với nhu cầu tăng mạnh trong đại dịch, lượng tiêu thụ thép cán nguội toàn hệ thống tăng 39% so với cùng kỳ và vượt kế hoạch 40%. Lĩnh vực tôn mạ cũng có sự tăng trưởng 11% so cùng kỳ và vượt 10% kế hoạch năm. Với các yếu tố đó, Thép Việt Nam ghi nhận tổng doanh thu hợp nhất đạt 30.000 tỷ đồng, bằng 100% kế hoạch năm. ([Link: https://ndh.vn/doanh-nghiep/thep-viet-nam-uoc-loi-nhuan-ca-nam-dat-260-ty-dong-giam-48-1284148.html](https://ndh.vn/doanh-nghiep/thep-viet-nam-uoc-loi-nhuan-ca-nam-dat-260-ty-dong-giam-48-1284148.html))

TOP 5 CP CÓ KL KHỚP LỆNH CAO NHẤT

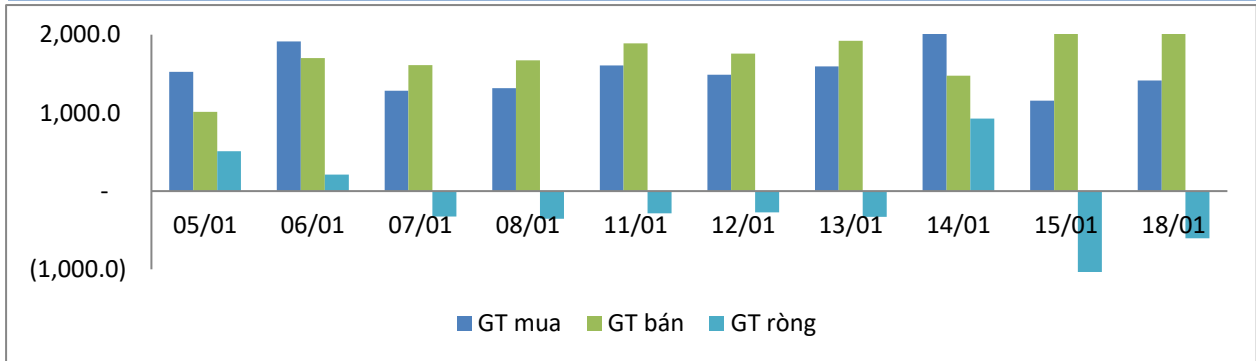
MÃ CK	KHỐI LƯỢNG (CP)
HSX	
STB	59,659,200
ITA	24,808,200
FLC	22,645,300
HPG	18,112,900
HAG	17,333,400
HNX	
SHB	37,508,242
HUT	15,144,533
PVS	12,172,928
KLF	7,391,494
NVB	7,108,131

TOP 5 CP CÓ GIÁ TRỊ GIAO DỊCH CAO NHẤT

MÃ CK	GTGD (Tỷ đồng)
HSX	
STB	1,249.3
HPG	806.8
TCB	491.3
SSI	424.1
MBB	366.1
HNX	
SHB	714.9
PVS	259.0
IDC	218.0
SHS	132.6
NVB	102.7

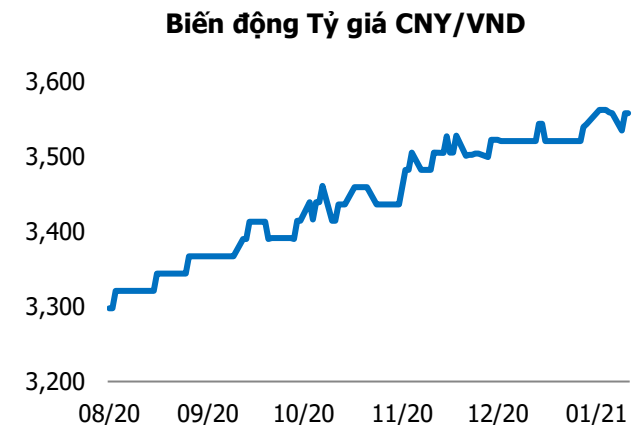
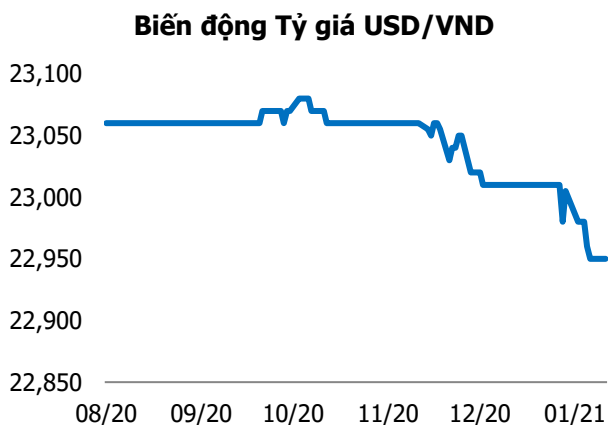
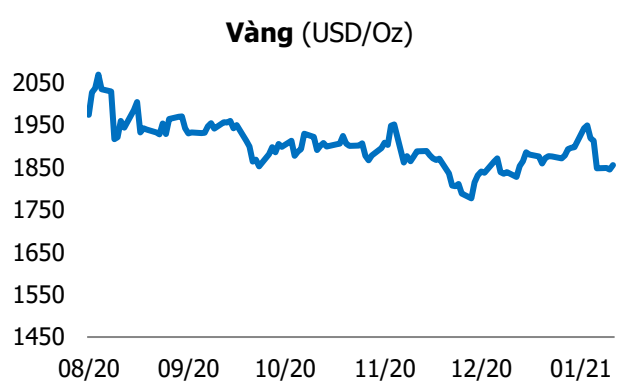
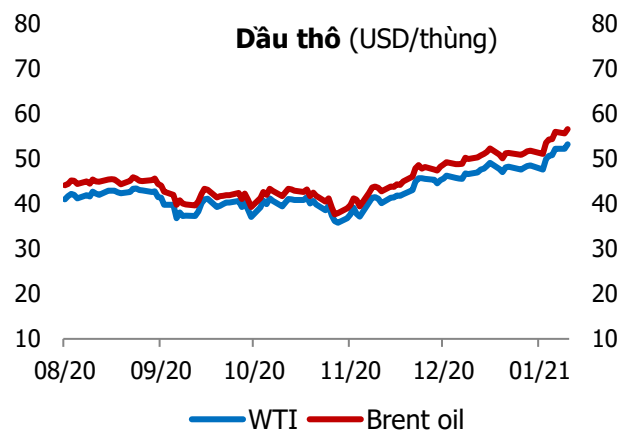
GIAO DỊCH NHÀ ĐẦU TƯ NƯỚC NGOÀI

Sàn GD	GT Mua (Tỷ)	% Thị trường	GT Bán (Tỷ)	% Thị trường	Mua-Bán
HSX	1,380.2	8.04	1,938.1	11.29	-557.9
HNX	36.0	1.53	79.7	3.38	-43.7
Tổng số	1,416.2		2,017.8		-601.6



HSX			
Top 5 mua ròng		Top 5 bán ròng	
Mã CK	Giá trị (tỷ đồng)	Mã CK	Giá trị (tỷ đồng)
FUEVFVND	169.4	HPG	371.1
PNJ	95.1	SSI	78.4
VCI	29.1	VHM	60.8
VJC	28.3	VND	57.9
SBT	20.9	MBB	41.0

HNX			
Top 5 mua ròng		Top 5 bán ròng	
Mã CK	Giá trị (tỷ đồng)	Mã CK	Giá trị (tỷ đồng)
SHS	16.75	SHB	34.63
NVB	8.61	PVS	21.48
MBS	1.19	IDJ	4.75
BAX	0.96	APS	4.61
VCS	0.60	PPS	2.78



TUYÊN BỐ MIỄN TRÁCH NHIỆM

Các thông tin và nhận định trong báo cáo này được cung cấp bởi TCSC dựa vào các nguồn thông tin mà TCSC coi là đáng tin cậy, có sẵn và mang tính hợp pháp. Tuy nhiên, chúng tôi không đảm bảo tính chính xác hay đầy đủ của các thông tin này.

Nhà đầu tư sử dụng báo cáo này cần lưu ý rằng các nhận định trong báo cáo này mang tính chất chủ quan của chuyên viên phân tích TCSC. Nhà đầu tư sử dụng báo cáo này tự chịu trách nhiệm về quyết định của mình.

TCSC có thể dựa vào các thông tin trong báo cáo này và các thông tin khác để ra quyết định đầu tư của mình mà không bị phụ thuộc vào bất kì ràng buộc nào về mặt pháp lý đối với các thông tin đưa ra.

Báo cáo này không được phép sao chép, tái tạo, phát hành và phân phối với bất kỳ mục đích nào nếu không được sự chấp thuận bằng văn bản của Công ty Cổ phần Chứng khoán Thành Công. Xin vui lòng ghi rõ nguồn trích dẫn nếu sử dụng các thông tin trong báo cáo này.

© Công ty Cổ phần Chứng khoán Thành Công (TCSC)

Lầu 2, Số 6 Hồ Tùng Mậu, P. Nguyễn Thái Bình, Quận 1, TP.HCM

Điện thoại: (028) 38270527 | Fax: (028) 38218010

E-mail:

Web: www.tcsc.vn