

ĐIỂM NHẤN THỊ TRƯỜNG

- Thị trường mở cửa phiên giao dịch 18/03 với diễn biến tiếp tục hồi phục nhẹ, Các mã như BVH, HPG, PLX, SHB, VCB hay VNM có diễn biến tích cực và giúp nâng đỡ thị trường chung. Dù vậy, áp lực trên thị trường vẫn còn và tiếp tục đến từ 3 cổ phiếu họ "Vin", trong đó, VHM giảm 1.3%, VIC giảm 1.1%, VRE giảm 2.7%.
- Tạm dừng phiên sáng, VN-Index tăng 6.8 điểm (0.91%) lên 752.58 điểm. Toàn sàn có 234 mã tăng, 104 mã giảm và 58 mã đứng giá. Các cổ phiếu như VCS, PLX, SHB, VCB, HPG... vẫn đồng loạt tăng mạnh và giúp củng cố sắc xanh của các chỉ số. Trong đó, PLX được kéo lên mức giá trần. Dù vậy, các mã SAB, VRE, PVD, PVS, KDC... vẫn giảm sâu và tạo áp lực lớn lên thị trường.
- Ngay trong khoảng thời đầu của phiên sáng, các cổ phiếu trụ cột như VRE, VHM, SAB, VJC... đều giảm sâu và tạo áp lực rất lớn khiến VN-Index đảo chiều lùi xuống dưới mốc tham chiếu. Trong đó, VRE giảm 3.6%, VHM giảm 2.7%...
- Về cuối phiên giao dịch, tình thế lại được đảo ngược khi sắc xanh chiếm ưu thế hơn và điều này giúp kéo các chỉ số lên trên mốc tham chiếu. Các cổ phiếu như PLX, VCS, SHB, VCB, HPG, BID, MWG... duy trì được đà tăng giá mạnh.
- Kết thúc phiên giao dịch, VN-Index tăng 1.88 điểm (+0.25%) lên mức 747.66 điểm. Toàn sàn có 229 mã tăng, 131 mã giảm và 63 mã đứng giá.
- Thanh khoản thị trường phiên hôm nay giảm so với phiên trước. Tổng khối lượng giao dịch toàn phiên đạt 259.02 triệu cổ phiếu, trị giá 4,287.26 tỷ đồng. (Trong đó GDTT đạt hơn 1,388.0 tỷ đồng).
- Khối ngoại phiên hôm nay bán ròng trên Hose với giá trị 589.5 tỷ đồng. Trên HNX khối này bán ròng với giá trị 66.9 tỷ đồng.

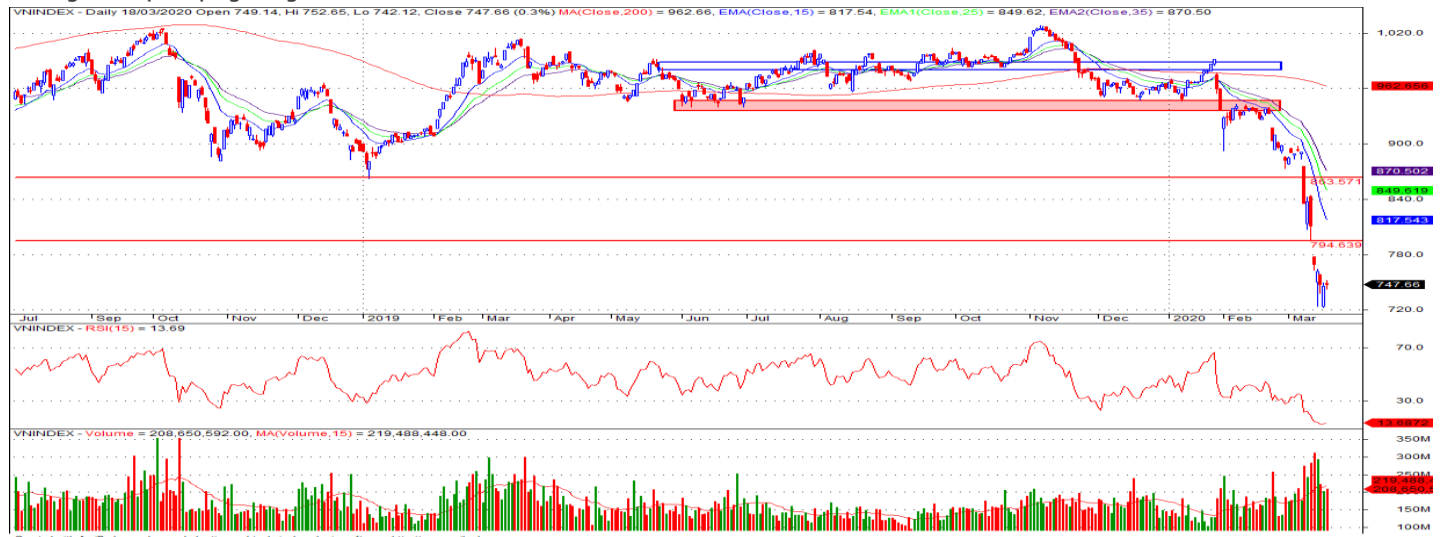
Giá trị đóng cửa	747.66
Biến động (%)	+1.88 (+0.25%)
KL(triệu CP)	259.02
Giá trị (tỷ đồng)	4,287.26
SLCP tăng giá	229
SLCP giảm giá	131
SLCP đứng giá	63

GIAO DỊCH KHỐI NGOẠI

	HOSE	HNX
Mua	432.9	5.6
Bán	1,022.4	72.5
GTGD ròng	-589.5	-66.9

NHẬN ĐỊNH THỊ TRƯỜNG

Thị trường đóng cửa phiên 18/03 với diễn biến tăng điểm nhẹ khi nhiều cổ phiếu trụ cột mang tính dẫn dắt thị trường tiếp tục có sự hồi phục khá tích cực. Với diễn biến trong phiên giao dịch hôm nay phần nào có thể thấy sự cân bằng hơn trong cung - cầu của thị trường khi chỉ số VN-Index có mức thu hẹp đà giảm và nhiều nhóm cổ phiếu có sự hồi phục trở lại. Đồng thời qua đó mở ra cơ hội cho đợt phục hồi trở lại trong ngắn hạn sau khi chỉ số VN-Index có mức giảm khá nhanh ở các phiên giao dịch trong tuần trước đó. Tuy nhiên, TCSC vẫn giữ quan điểm thận trọng trong giai đoạn hiện tại và khả năng diễn biến của thị trường vẫn còn nhiều khó khăn phía trước cho đến khi tình hình về dịch bệnh Covid 19 có chiều hướng tích cực trở lại. Do đó, TCSC khuyến nghị đối với NĐT dài hạn tiếp tục xem xét tạm thời nắm giữ tỷ trọng cổ phiếu trong danh mục ở mức 20 - 30% ưu tiên vào các nhóm cổ phiếu có cơ bản tốt...Đồng thời, việc ưu tiên quản trị rủi ro đối với danh mục cần được đặt lên hàng đầu thay vì cố gắng tìm kiếm lợi nhuận ở giai đoạn hiện tại. Với nhà đầu tư đang nắm giữ tiền mặt tạm thời quan sát và kiên nhẫn chờ đợi thêm những tín hiệu ổn định, tích cực trở lại của thị trường để thực hiện giải ngân.



DANH MỤC KHUYẾN NGHỊ

STT	Mã CK	Khuyến nghị	Ngày khuyến nghị	Giá hiện tại	Giá thực hiện	LN/Lỗ hiện tại	Giá mục tiêu	LN dự kiến	Giá cắt lỗ	Lỗ dự kiến
1	VEA	Giữ	17/03/2020	30.80	30.5	1.0%	42.0	37.7%	27.5	-9.8%
2	REE	Giữ	17/03/2020	30.30	28.5	6.3%	34.0	19.3%	25.5	-10.5%

TIN TỨC NỔI BẬT

Fed, chính phủ Mỹ cho biết sẽ sớm bơm thêm tiền vào thị trường. Ngày 17/3, Ngân hàng Dự trữ Liên bang Mỹ (Fed) tuyên bố sẽ bơm thêm 500 tỷ USD gần như không lãi suất vào các thị trường tài chính nhằm làm dịu bớt những căng thẳng tài chính do dịch bệnh Covid-19 gây ra trong những ngày qua. Đề nghị mới trên được đưa ra với mức lãi suất chỉ là 0,1% và là khoản mới nhất trong một loạt các khoản mua nợ và bơm tiền mặt, bao gồm cả khoản 1.500 tỷ USD hồi tuần trước để ngăn chặn sự sụt giảm kinh tế cũng như mất kiểm soát tại thị trường tài chính. Trước đó, ngày 15/3, Fed đã thông báo cắt giảm lãi suất lần thứ 2 trong vòng chưa đầy 2 tuần nhằm giúp thúc đẩy nền kinh tế Mỹ trong bối cảnh dịch bệnh Covid-19 lây lan rộng khắp nước này. Theo đó, Fed đã giảm lãi suất xuống biên độ mục tiêu từ 0% đến 0,25%. ([Link: https://ndh.vn/quoc-te/fed-chinh-phu-my-cho-biet-se-som-bom-them-tien-vao-thi-truong-1265126.html](https://ndh.vn/quoc-te/fed-chinh-phu-my-cho-biet-se-som-bom-them-tien-vao-thi-truong-1265126.html))

Lo ngại suy thoái gia tăng, giá dầu mất mốc 30 USD/thùng. Giá dầu Brent tương lai giảm 1,32 USD xuống 28,73 USD/thùng, lần đầu tiên xuống dưới 30 USD/thùng kể từ năm 2016. Giá dầu WTI tương lai giảm 1,75 USD xuống 26,95 USD/thùng. Thị trường năng lượng đi xuống bất chấp Phố Wall phục hồi sau phiên 'thứ Hai đen tối'. Trong bối cảnh lực cầu năng lượng suy yếu vì đại dịch virus corona, Nga và Arab Saudi vẫn đang trong cuộc chiến giá sau khi không thể nhất trí chính sách hạ nguồn cung để hỗ trợ thị trường. "Mỗi giờ lại có thêm thông tin ảnh hưởng xấu đến lực cầu", John Kilduff, nhà phân tích tại Again Capital Management, New York, nói. Bộ trưởng Năng lượng Arab Saudi ngày 17/3 cho biết xuất khẩu của nước này dự kiến lên hơn 10 triệu thùng/ngày trong vài tháng tới. ([Link: https://ndh.vn/nang-luong/lo-ngai-suy-thoai-gia-tang-gia-dau-mat-moc-30-usd-thung-1265116.html](https://ndh.vn/nang-luong/lo-ngai-suy-thoai-gia-tang-gia-dau-mat-moc-30-usd-thung-1265116.html))

PNJ hoãn họp ĐHĐCĐ, tạm ứng cổ tức tiền mặt 10%. HĐQT Công ty Vàng bạc Đá quý Phú Nhuận (HoSE: PNJ) thông qua việc tạm ứng cổ tức bằng tiền mặt đợt 2 năm 2019, tỷ lệ 10% (1 cổ phiếu nhận được 1.000 đồng). Với 226,8 triệu cổ phiếu đang lưu hành, công ty dự chi 226,8 tỷ đồng để trả cổ tức. Ngày chốt danh sách cổ đông là 3/4, tương đương ngày giao dịch không hưởng quyền là 2/4. Ngày thanh toán là 16/4. Trước đó, công ty đã tạm ứng cổ tức đợt 1 với tỷ lệ 8%. PNJ chi trả cổ tức năm 2019 ở mức 18%. Công ty cũng phê duyệt việc tạm hoãn việc tổ chức ĐHĐCĐ thường niên. Trước đó, công ty dự kiến họp cổ đông vào ngày 28/3 tại Trung tâm hội nghị White Palace - 194 Hoàng Văn Thụ, phường 9, quận Phú Nhuận, TP HCM. ([Link: https://ndh.vn/doanh-nghiep/pni-hoan-hop-dhdcd-tam-ung-co-tuc-tien-mat-10-1265144.html](https://ndh.vn/doanh-nghiep/pni-hoan-hop-dhdcd-tam-ung-co-tuc-tien-mat-10-1265144.html))

CII muốn mua gần 15 triệu cổ phiếu quỹ, giá tối đa 25.000 đồng/cp. HĐQT Công ty Đầu tư Hạ tầng Kỹ thuật TP HCM (HoSE: CII) phê duyệt phương án mua lại tối đa 14,67 triệu cổ phiếu làm cổ phiếu quỹ. Giá mua không vượt qua 25.000 đồng/cp, tương đương giá mua lại cổ phiếu các đợt trước. Công ty hiện có 35,3 triệu cổ phiếu quỹ với giá mua 852 tỷ đồng. Cổ phiếu CII đã giảm 29% so với thời điểm trước Tết Nguyên Đán theo diễn biến chung thị trường xuống 19.800 đồng/cổ phiếu ngày 17/3. Công ty cho biết tình hình hoạt động kinh doanh và tiến độ thực hiện các dự án hiện hữu của CII đang có một số tiến triển thuận lợi. Mới đây, CII đã hoàn tất phát hành 2.000 tỷ đồng trái phiếu không chuyển đổi, không kèm chứng quyền, được đảm bảo bằng tài sản. Trái phiếu có kỳ hạn 36 tháng với lãi suất 11%/năm. ([Link: https://ndh.vn/doanh-nghiep/cii-muon-mua-gan-15-trieu-co-phieu-quy-gia-toi-da-25-000-dong-cp-1265132.html](https://ndh.vn/doanh-nghiep/cii-muon-mua-gan-15-trieu-co-phieu-quy-gia-toi-da-25-000-dong-cp-1265132.html))

TOP 5 GIAO DỊCH THỎA THUẬN

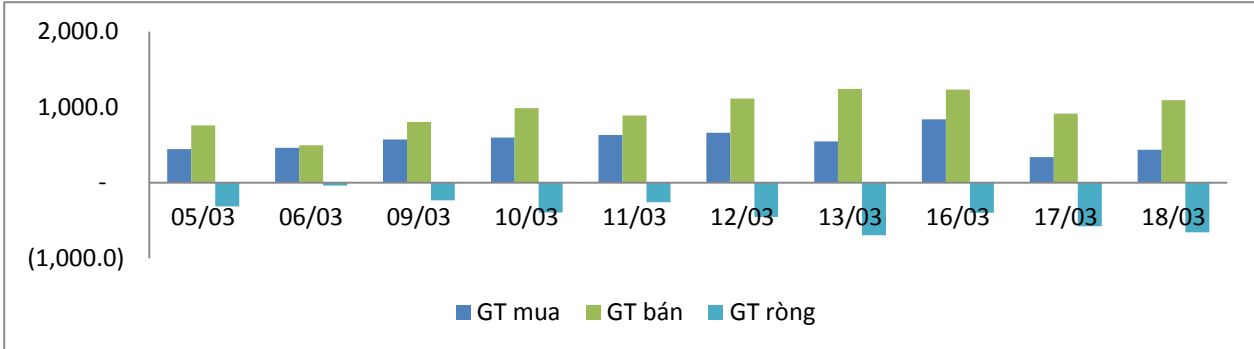
MÃ CK	KHỐI LƯỢNG (CP)	GTGD (Tỷ đồng)
HOSE		
TCB	16,908,000	303.5
GAB	1,290,000	184.5
MSN	3,445,000	171.0
VPB	7,189,387	156.1
SVC	1,264,250	56.9
HNX		
NTP	1,000,000	24.5
S99	2,090,015	15.3
SHB	949,049	10.7
TNG	423,000	6.1
IDC	220,000	3.9

TOP 5 GIÁ TRỊ GIAO DỊCH

MÃ CK	KHỐI LƯỢNG (CP)	GTGD (Tỷ đồng)
HOSE		
HPG	10,396,530	205.0
CTG	6,424,470	136.3
VNM	1,322,150	126.6
VHM	1,707,750	117.5
MWG	1,406,630	110.4
HNX		
ACB	4,943,400	105.1
SHB	7,404,300	86.3
PVS	6,858,300	74.4
HUT	23,364,400	41.6
VCS	588,400	33.1

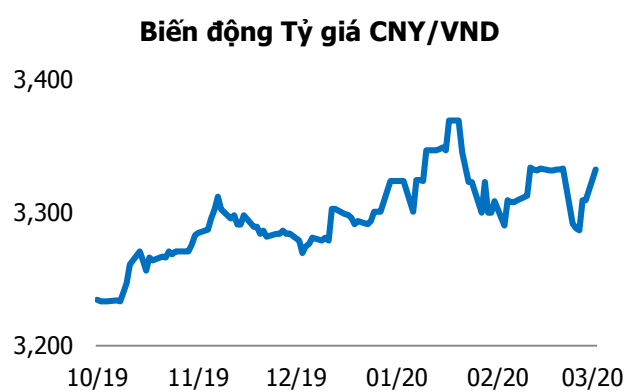
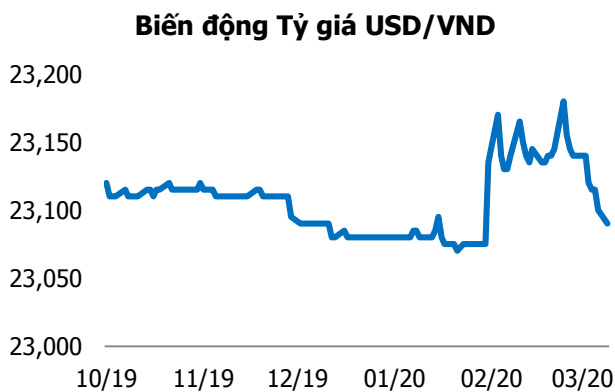
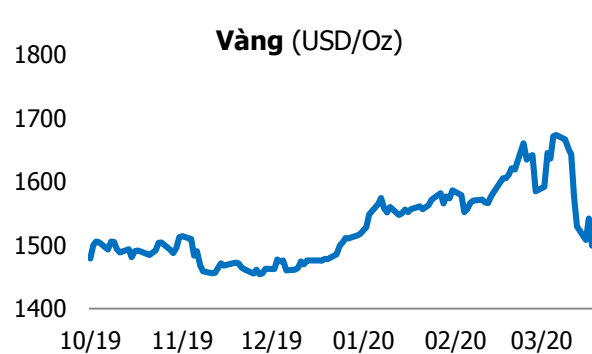
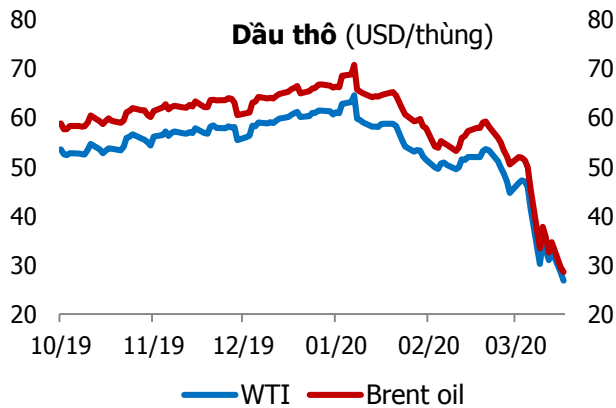
GIAO DỊCH NHÀ ĐẦU TƯ NƯỚC NGOÀI

Sàn GD	GT Mua (Tỷ)	% Thị trường	GT Bán (Tỷ)	% Thị trường	Mua-Bán
HOSE	432.9	10.10	1,022.4	23.85	-589.5
HNX	5.6	0.97	72.5	12.60	-66.9
Tổng số	438.5		1,094.9		-656.4



HOSE			
Top 5 mua ròng		Top 5 bán ròng	
Mã CK	Giá trị (tỷ đồng)	Mã CK	Giá trị (tỷ đồng)
BID	16.5	VHM	84.3
CTG	15.2	SVC	50.1
VCB	10.6	VNM	43.5
PHR	3.2	E1VFN30	40.0
PPC	1.5	MSN	37.5

HNX			
Top 5 mua ròng		Top 5 bán ròng	
Mã CK	Giá trị (tỷ đồng)	Mã CK	Giá trị (tỷ đồng)
BVS	0.26	HUT	35.6
SDT	0.23	PVS	25.1
NBC	0.13	TNG	2.70
VCS	0.10	TIG	1.66
HAT	0.02	S55	1.14



TUYÊN BỐ MIỄN TRÁCH NHIỆM

Các thông tin và nhận định trong báo cáo này được cung cấp bởi TCSC dựa vào các nguồn thông tin mà TCSC coi là đáng tin cậy, có sẵn và mang tính hợp pháp. Tuy nhiên, chúng tôi không đảm bảo tính chính xác hay đầy đủ của các thông tin này.

Nhà đầu tư sử dụng báo cáo này cần lưu ý rằng các nhận định trong báo cáo này mang tính chất chủ quan của chuyên viên phân tích TCSC. Nhà đầu tư sử dụng báo cáo này tự chịu trách nhiệm về quyết định của mình.

TCSC có thể dựa vào các thông tin trong báo cáo này và các thông tin khác để ra quyết định đầu tư của mình mà không bị phụ thuộc vào bất kì ràng buộc nào về mặt pháp lý đối với các thông tin đưa ra.

Báo cáo này không được phép sao chép, tái tạo, phát hành và phân phối với bất kỳ mục đích nào nếu không được sự chấp thuận bằng văn bản của Công ty Cổ phần Chứng khoán Thành Công. Xin vui lòng ghi rõ nguồn trích dẫn nếu sử dụng các thông tin trong báo cáo này.

© Công ty Cổ phần Chứng khoán Thành Công (TCSC)

Lầu 2, Số 6 Hồ Tùng Mậu, P. Nguyễn Thái Bình, Quận 1, TP.HCM

Điện thoại: (028) 38270527 | Fax: (028) 38218010

E-mail: info@tcsc.vn

Web: www.tcsc.vn