

ĐIỂM NHẤN THỊ TRƯỜNG

- Thị trường mở cửa phiên giao dịch (18/03) với diễn biến tích cực khi lực đẩy từ nhóm ngành ngân hàng tiếp tục là động lực chính cho đà tăng của chỉ số. Nhóm ngân hàng với mức tăng khá mạnh như: ACB, BID, CTG, MBB, STB, VCB, SHB, VPB, TCB, HDB... Cùng với ngân hàng, một vài cổ phiếu lớn như BVH, MWG, HPG, VIC, VNM, VJC, VRE... cũng tăng điểm giúp sắc xanh thị trường được duy trì.

- Tạm dừng phiên sáng, VN-Index tăng 9.41 điểm (0.79%) lên 1,195.5 điểm. Nhóm ngân hàng giao dịch khá sôi động trong sáng nay với nhiều mã tăng mạnh như ACB, BID, CTG, MBB, SHB, VCB, VPB, TCB,... và đây cũng là động lực chính giúp thị trường bứt phá. Cùng với ngân hàng, nhiều cổ phiếu lớn như BVH, HPG, MSN, VIC, VNM, SAB, HVN... cũng đồng thuận tăng điểm giúp sắc xanh thị trường được củng cố.

- Về cuối phiên, tình trạng nghẽn lệnh tiếp tục diễn ra trên HoSE, tuy nhiên, một số cổ phiếu lớn vẫn nhận được lực mua tốt trong phiên ATC đã giúp VN-Index chính thức vượt mốc 1,200.0 điểm. Nhóm cổ phiếu ngành ngân hàng là động lực chính cho đà tăng của thị trường trong ngày với: VCB, TCB, BID, VPB, CTG... có mức tăng khá mạnh mẽ. Bên cạnh đó, nhiều cổ phiếu lớn như BVH, FPT, MWG, HPG, VIC, VNM, MSN, REE... cũng đồng thuận tăng giúp sắc xanh thị trường được củng cố.

- Kết thúc phiên giao dịch, VN-Index tăng 14.85 điểm (+1.25%) lên mức 1,200.94 điểm. Toàn sàn có 250 mã tăng, 178 mã giảm và 85 mã đứng giá.

- Thanh khoản thị trường phiên hôm nay giảm nhẹ so với phiên trước. Tổng khối lượng giao dịch toàn phiên đạt 628.64 triệu cổ phiếu, trị giá 15,406.82 tỷ đồng. (Trong đó GDTT đạt hơn 1,875.0 tỷ đồng).

- Khối ngoại phiên hôm nay bán ròng trên HSX với giá trị 349.7 tỷ đồng. Trên HNX khối này mua ròng với giá trị 0.1 tỷ đồng.

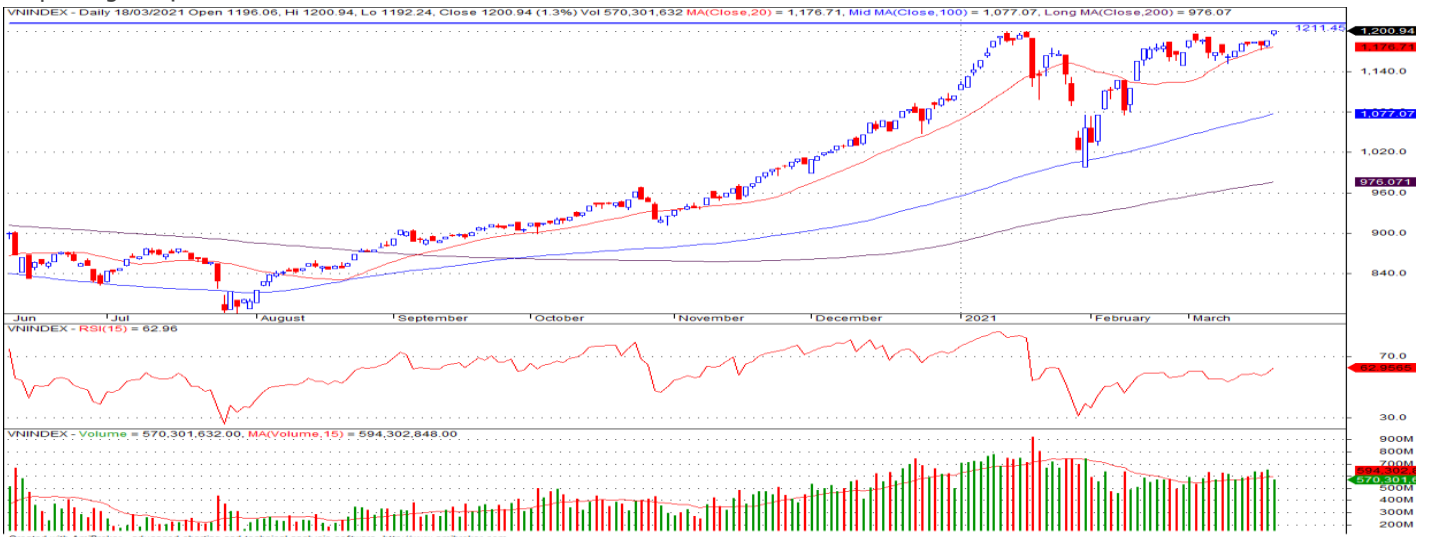
Giá trị đóng cửa	1,200.94
Biến động (%)	+14.85 (+1.25%)
KL(triệu CP)	628.64
Giá trị (tỷ đồng)	15,406.82
SLCP tăng giá	250
SLCP giảm giá	178
SLCP đứng giá	85

GIAO DỊCH KHỐI NGOẠI

	HSX	HNX
Mua	1,267.0	5.6
Bán	1,616.7	5.5
GTGD ròng	-349.7	0.1

NHẬN ĐỊNH THỊ TRƯỜNG

Chỉ số VN-Index khép lại phiên giao dịch với mức tăng điểm tích cực khi nhóm các cổ phiếu ngành ngân hàng tiếp tục là động lực chính cho đà tăng của thị trường. Chỉ số VN-Index tiếp tục có phiên bứt phá mạnh khi lực cầu tham gia mạnh mẽ tại nhóm các cổ phiếu ngành ngân hàng qua đó phần nào lan tỏa đà sự tích cực lên toàn thị trường giúp chỉ số có mức đóng cửa tại 1,200.94 điểm. Trong các phiên giao dịch tới khả năng chỉ số VN-Index sẽ tiếp tục có xu hướng tăng điểm hướng đến mục tiêu kiểm định thử thách ngưỡng kháng cự tại vùng 1,210.0 điểm với sự dẫn dắt ở nhóm các cổ phiếu vốn hóa lớn và ngành ngân hàng, tuy nhiên trong quá trình đi lên chỉ số VN-Index sẽ xảy ra các nhịp rung lắc, tăng giảm đan xen khi áp lực chốt lời trong vùng điểm hiện tại sẽ có sự gia tăng trở lại. Do đó, TCSC cho rằng Nhà đầu tư có thể giữ tỷ trọng cổ phiếu danh mục ở mức 60 – 70% với mục tiêu trung, dài hạn. Đối với nhà đầu tư có tỷ trọng tiền mặt cao có thể tiếp tục chủ động xem xét giải ngân đối với những cổ phiếu cơ bản tốt, thu hút dòng tiền như: Nhóm nguyên vật liệu, dầu khí, thép, ngân hàng, chứng khoán, bất động sản... cho mục tiêu đầu tư trung, dài hạn. Nhà đầu tư đang nắm giữ tỷ trọng cổ phiếu cao có thể xem xét bán trading một phần các vị thế ngắn hạn khi chỉ số tiếp tục có mức tăng mạnh trong các phiên giao dịch tới.



DANH MỤC KHUYẾN NGHỊ

STT	Mã CK	Khuyến nghị	Ngày khuyến nghị	Giá hiện tại	Giá thực hiện	LN/Lỗ hiện tại	Giá mục tiêu 1	Giá mục tiêu 2	Giá cắt lỗ	Lỗ dự kiến
1	D2D	Nắm Giữ	29/10/2020	59.50	43.0	38.4%	60.0	75.0	38.0	-11.6%
2	CTD	Nắm Giữ	24/12/2020	77.80	72.0	8.1%	95.0	105.0	65.0	-9.7%
3	GAS	Nắm Giữ	05/02/2021	91.80	81.2	13.1%	95.0	103.0	73.0	-10.1%

TIN TỨC NỔI BẬT

Chứng khoán châu Á tăng sau cuộc họp chính sách của Fed. Chỉ số MSCI châu Á – Thái Bình Dương không gồm Nhật Bản tăng 1,11%. Tại Nhật Bản, Nikkei 225 tăng 1,4% còn Topix tăng 0,93%. Thị trường Trung Quốc đi lên với Shanghai Composite tăng 0,23%, Shenzhen Component tăng 0,59%. Hang Seng của tăng 1,25%. Chỉ số Kospi của Hàn Quốc tăng 1,17%, Kosdaq tăng 0,83%. ASX 200 của Australia giảm 0,4%, hầu hết lĩnh vực giao dịch trong sắc đỏ. Phố Wall ngày 17/3 tăng điểm với Dow Jones và S&P 500 lập đỉnh lịch sử. Dow Jones lần đầu tiên chốt phiên trên 33.000 điểm trong khi lợi suất trái phiếu chính phủ Mỹ giảm. Trong thông báo sau hai ngày họp chính sách, Fed dự báo tăng trưởng kinh tế Mỹ và lạm phát tăng nhanh nhờ ảnh hưởng từ cuộc khủng hoảng Covid-19 suy giảm, nhắc lại cam kết giữ lãi suất cận 0 trong những năm tới, ít nhất đến năm 2023. (Link: <https://ndh.vn/quoc-te/chung-khoan-chau-a-tang-sau-cuoc-hop-chinh-sach-cua-fed-1287437.html>)

Tồn kho tại Mỹ tăng, giá dầu giảm ngày thứ tư liên tiếp. Giá dầu Brent tương lai giảm 39 cent, tương đương 0,6%, xuống 68 USD/thùng. Giá dầu WTI tương lai giảm 20 cent, tương đương 0,3%, xuống 63,68 USD/thùng. Trong phiên, giá cả hai loại dầu có lúc mất hơn 1 USD. Một số quốc gia châu Âu dừng tiêm vaccine Covid-19 của AstraZeneca do lo ngại các tác dụng phụ. Đức ghi nhận số ca nhiễm Covid-19 tăng, Italia áp lệnh phong tỏa phạm vi toàn quốc còn Pháp dự định thắt chặt các hạn chế xã hội. "Việc đình chỉ vaccine sẽ không có lợi cho kinh tế và phục hồi lực cầu nhiên liệu của khối", Stephen Brennock của công ty tư vấn đầu PVM nói. "Hy vọng lúc này là châu Âu có thể đưa chiến dịch tiêm chủng lại đúng hướng". (Link: <https://ndh.vn/nang-luong/ton-kho-tai-my-tang-gia-dau-giam-ngay-thu-tu-lien-tiep-1287420.html>)

TNG: Biên lãi gộp sụt mạnh, May TNG báo lãi 2 tháng đầu năm giảm 40%. Công ty Đầu tư và Thương mại TNG (HNX: TNG) công bố BCTC tháng 2 với doanh thu tăng nhẹ 3% đạt 266 tỷ đồng. Giá vốn tăng mạnh hơn 12,4% nên lãi gộp giảm 39% xuống 30,3 tỷ đồng. Biên lãi gộp giảm từ 19,3% về 11,2%. Doanh nghiệp giảm đáng kể chi phí bán hàng từ 9,6 tỷ về 4,2 tỷ đồng, chi phí quản lý cũng giảm từ 16,7 tỷ về 13,6 tỷ đồng. Theo đó, doanh nghiệp dật may ghi nhận lãi 3 tỷ tháng 2, giảm 76% so với cùng kỳ năm trước. Lũy kế 2 tháng đầu năm, TNG ghi nhận 583 tỷ đồng doanh thu thuần, tăng 12,5%; lãi sau thuế 15,5 tỷ đồng, giảm 40% so với cùng kỳ năm trước. Biên lãi gộp giảm từ 19,5% về 12,7%. Về tình hình đơn hàng, doanh nghiệp cho biết đã xuống chi tiết hết quý II, đang triển khai nhanh đơn hàng, đưa đi gia công thêm và lên kế hoạch đàm phán chi tiết cho kế hoạch sản xuất quý III. (Link: <https://ndh.vn/ket-qua-kinh-doanh/bien-lai-gop-sut-manh-may-tng-bao-lai-2-thang-dau-nam-giam-40-1287461.html>)

VDS đặt kế hoạch lãi sau thuế 144 tỷ đồng, mảng ngân hàng đầu tư tăng mạnh năm 2021. CTCP Chứng khoán Rồng Việt (VDSC, HOSE: VDS) vừa qua đã công bố tài liệu trình ĐHĐCĐ thường niên 2021 với định hướng tiếp tục đẩy mạnh hoạt động ngân hàng đầu tư trong năm nay. Theo kế hoạch kinh doanh riêng 2021, VDS đặt mục tiêu thu về 50 tỷ đồng từ hoạt động ngân hàng đầu tư, tăng hơn 170% so với thực hiện 2020. Để thực hiện được mục tiêu này, VDS chủ trương tập trung đẩy mạnh các nghiệp vụ tư vấn, thu xếp vốn, tư vấn M&A và khai thác hiệu quả các nghiệp vụ tư vấn tài chính truyền thống khác như tư vấn IPO, phát hành và niêm yết, thoái vốn. Ngoài ra, các hoạt động trọng yếu như kinh doanh môi giới và dịch vụ chứng khoán cũng được dự kiến sẽ tăng trưởng từ 20% đến 23% khi Công ty sẽ đẩy mạnh hoạt động môi giới... (Link: <https://vietstock.vn/2021/03/vds-dat-ke-hoach-lai-sau-thue-144-ty-dong-mang-ngan-hang-dau-tu-tang-manh-nam-2021-737-835854.htm>)

TOP 5 CP CÓ KL KHỚP LỆNH CAO NHẤT

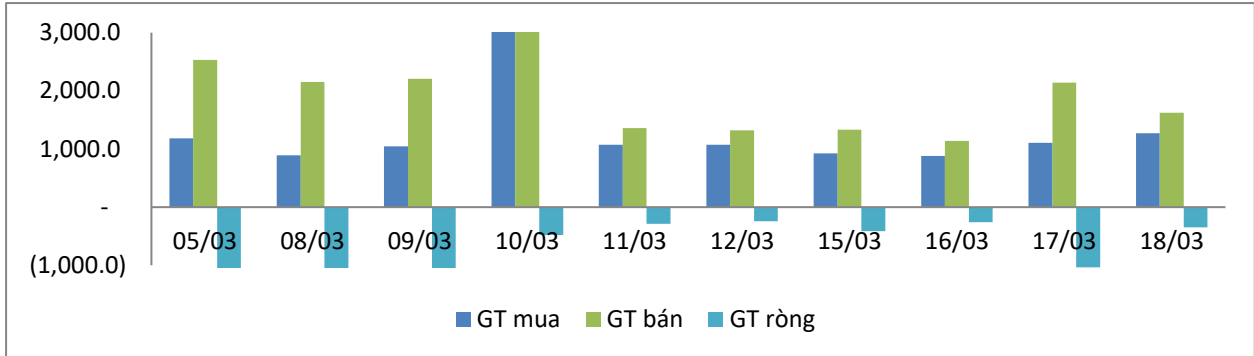
MÃ CK	KHỐI LƯỢNG (CP)
HSX	
HQC	24,990,000
HNG	23,314,100
FLC	22,217,100
STB	19,877,400
TCB	16,410,100
HNX	
SHB	62,469,485
SHS	10,968,006
PVS	7,545,411
NVB	5,248,267
BII	3,904,023

TOP 5 CP CÓ GIÁ TRỊ GIAO DỊCH CAO NHẤT

MÃ CK	GTGD (Tỷ đồng)
HSX	
TCB	679.1
CTG	655.0
HPG	519.3
STB	392.3
MBB	380.5
HNX	
SHB	1,214.5
SHS	313.5
PVS	183.3
IDC	114.2
THD	79.9

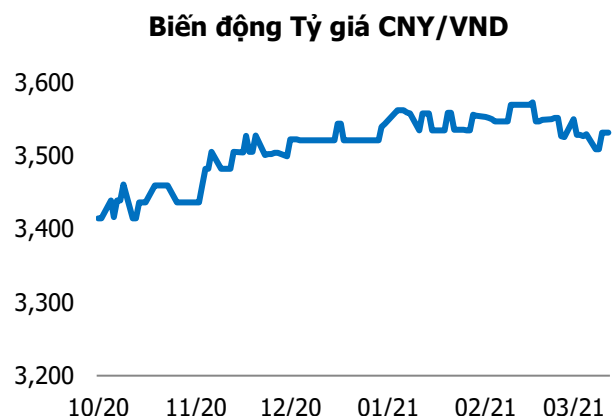
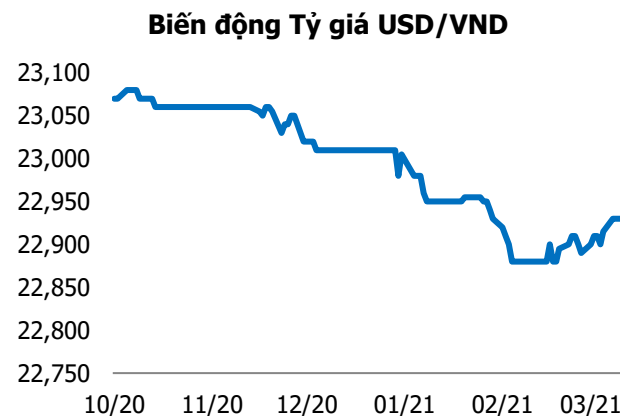
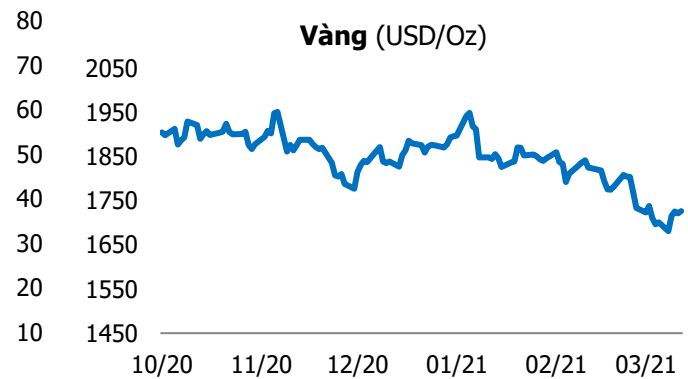
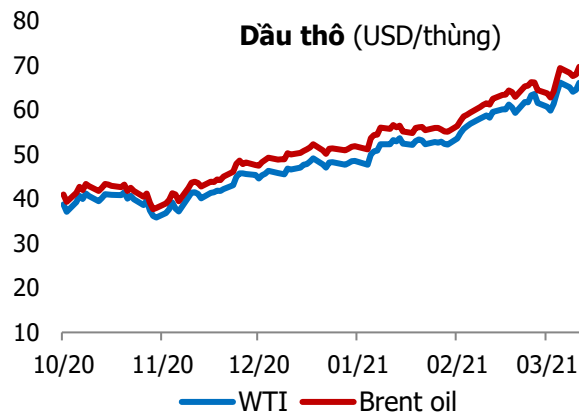
GIAO DỊCH NHÀ ĐẦU TƯ NƯỚC NGOÀI

Sàn GD	GT Mua (Tỷ)	% Thị trường	GT Bán (Tỷ)	% Thị trường	Mua-Bán
HSX	1,267.0	8.22	1,616.7	10.49	-349.7
HNX	5.6	0.21	5.5	0.20	0.1
Tổng số	1,272.6		1,622.2		-349.6



HSX			
Top 5 mua ròng		Top 5 bán ròng	
Mã CK	Giá trị (tỷ đồng)	Mã CK	Giá trị (tỷ đồng)
PLX	140.2	CTG	159.3
FUEVFVND	46.7	MSB	112.0
ACB	40.1	VNM	91.6
GVR	23.7	HPG	53.5
VND	16.9	VHM	28.1

HNX			
Top 5 mua ròng		Top 5 bán ròng	
Mã CK	Giá trị (tỷ đồng)	Mã CK	Giá trị (tỷ đồng)
VCS	1.10	PMB	0.63
IDV	0.32	SHB	0.26
PVS	0.26	PGS	0.25
DXP	0.24	SHS	0.22
BII	0.23	NSH	0.21



TUYÊN BỐ MIỄN TRÁCH NHIỆM

Các thông tin và nhận định trong báo cáo này được cung cấp bởi TCSC dựa vào các nguồn thông tin mà TCSC coi là đáng tin cậy, có sẵn và mang tính hợp pháp. Tuy nhiên, chúng tôi không đảm bảo tính chính xác hay đầy đủ của các thông tin này.

Nhà đầu tư sử dụng báo cáo này cần lưu ý rằng các nhận định trong báo cáo này mang tính chất chủ quan của chuyên viên phân tích TCSC. Nhà đầu tư sử dụng báo cáo này tự chịu trách nhiệm về quyết định của mình.

TCSC có thể dựa vào các thông tin trong báo cáo này và các thông tin khác để ra quyết định đầu tư của mình mà không bị phụ thuộc vào bất kì ràng buộc nào về mặt pháp lý đối với các thông tin đưa ra.

Báo cáo này không được phép sao chép, tái tạo, phát hành và phân phối với bất kỳ mục đích nào nếu không được sự chấp thuận bằng văn bản của Công ty Cổ phần Chứng khoán Thành Công. Xin vui lòng ghi rõ nguồn trích dẫn nếu sử dụng các thông tin trong báo cáo này.

© Công ty Cổ phần Chứng khoán Thành Công (TCSC)

Lầu 2, Số 6 Hồ Tùng Mậu, P. Nguyễn Thái Bình, Quận 1, TP.HCM

Điện thoại: (028) 38270527 | Fax: (028) 38218010

E-mail:

Web: www.tcsc.vn