

## ĐIỂM NHẤN THỊ TRƯỜNG

- Mở đầu phiên sáng 18/4, nhà đầu tư tiếp tục thận trọng sau phiên giảm điểm hôm qua. Phần lớn thị trường chìm trong sắc đỏ. Riêng nhóm VN30, chỉ có 6 mã tăng điểm với biên độ hẹp như NVL tăng 0,4%, EIB tăng 0,25%, VJC tăng 0,3%, FPT tăng 0,45%; VNM, DHG tăng 0,1%. Phần còn lại của VN30 chủ yếu giảm điểm, có 4-5 mã giữ tham chiếu. Ngành ngân hàng chuyển biến tích cực hơn với 7/14 mã tăng điểm và 4 mã tham chiếu, 4 mã giảm điểm.
- Ngày khoảng thời gian đầu của phiên chiều, áp lực bán đã dâng cao và đẩy hàng loạt cổ phiếu trụ cột giảm giá, trong đó, VIC bất ngờ giảm sâu 2,1% xuống 107.700 đồng/cp và tạo áp lực rất lớn lên thị trường chung. Các cổ phiếu vốn hóa lớn như VGC, ROS, PVD, CTG... cũng đồng loạt giảm sâu.
- Thị trường về cuối phiên giao dịch tiếp tục đi theo chiều hướng xấu. Dù lực cầu bắt đáy có phần tham gia vào và giúp các chỉ số phần nào kìm hãm lại đà giảm, tuy nhiên, lực bán mạnh nhanh chóng quay trở lại và tiếp tục tạo áp lực lớn lên thị trường.
- Một điểm đáng chú ý là vào phiên ATC, hàng loạt lệnh bán giá sàn được đưa ra ở nhóm cổ phiếu vốn hoá lớn mà không phải là lệnh ATC, chính điều này ảnh hưởng xấu đến tâm lý nhà đầu tư.
- Kết thúc phiên giao dịch, VN-Index giảm 9.8 điểm (-1.01%) xuống mức 962.3 điểm. Toàn sàn có 74 mã tăng, 214 mã giảm và 60 mã đứng giá.
- Thanh khoản thị trường phiên hôm nay vẫn ở mức thấp với tổng khối lượng giao dịch đạt 160.39 triệu cổ phiếu, trị giá 3,228.16 tỷ đồng.
- Khối ngoại hôm nay mua ròng trên Hose với giá trị hơn 172 tỷ đồng tập trung tại các mã: VRE, VHM, VNM, VIC, VCB. Trên HNX khối này mua ròng với giá trị hơn 4 tỷ đồng tập trung chủ yếu tại mã: VGC, TIG.

Giá trị đóng cửa	<b>962.3</b>
Biến động (%)	<b>-9.8 (-1.01%)</b>
KL(triệu CP)	160.39
Giá trị (tỷ đồng)	3,228.16
SLCP tăng giá	74
SLCP giảm giá	214
SLCP đứng giá	60

## GIAO DỊCH KHỐI NGOẠI

	HOSE	HNX
<b>Mua</b>	396.4	6.80
<b>Bán</b>	224.0	2.70
<b>GTGD ròng</b>	172.4	4.10

## NHẬN ĐỊNH THỊ TRƯỜNG

Thị trường đóng cửa phiên giao dịch (18/04) với tâm lý khá tiêu cực khi chỉ số VN-Index giảm điểm mạnh lùi về mức 962.3 điểm (-1.01%), thanh khoản chung của thị trường vẫn ở mức thấp. TCSC cho rằng xu hướng ngắn hạn của thị trường ngày càng nghiêng về phía giảm và rủi ro tiếp tục tăng lên khi chỉ số này thủng mức hỗ trợ 965 điểm. Do đó, trong bối cảnh triển vọng tăng trưởng kinh tế toàn cầu vẫn tiềm ẩn nhiều rủi ro thì tin tức trên thị trường trong nước hoặc liên quan đến các doanh nghiệp nội địa sẽ rất được nhà đầu tư chú ý trong giai đoạn này. TCSC khuyến nghị nhà đầu tư giảm tỷ trọng cổ phiếu trong danh mục ở những phiên thị trường hồi phục và có thể cân nhắc theo dõi sát sao những thông tin trên thị trường trong nước, KQKD quý 1 của các doanh nghiệp để có chiến lược giao dịch hợp lý. Nhà đầu tư cần ưu tiên đặt quản trị rủi ro lên hàng đầu thay vì cố gắng tìm kiếm lợi nhuận ở giai đoạn hiện tại.



## DANH MỤC KHUYẾN NGHỊ

STT	Mã CK	Khuyến nghị	Ngày khuyến nghị	Giá hiện tại	Giá thực hiện	LN/Lỗ hiện tại	Giá mục tiêu	LN dự kiến	Giá cắt lỗ	Lỗ dự kiến
1	BWE	Giữ	13/02/2019	24.95	25.0	-0.2%	30.0	20.0%	23.4	-6.4%
2	NLG	Giữ	29/03/2019	28.40	27.2	4.4%	32.0	17.6%	25.5	-6.3%
3	FPT	Giữ	03/04/2019	48.5	46.5	4.3%	52.0	11.8%	44.0	-5.4%

## TIN TỨC NỔI BẬT

**Mỹ-Trung muốn tiến tới thỏa thuận thương mại vào đầu tháng 5/2019?** Các quan chức cấp cao của Mỹ và Trung Quốc đang lên kế hoạch tổ chức thêm các cuộc đàm phán thương mại trực tiếp trong một nỗ lực tiến tới một thỏa thuận vào đầu tháng 5/2019, để rồi từ đó Tổng thống Mỹ Donald Trump và Chủ tịch Trung Quốc Tập Cận Bình có thể ký kết sau đó trong tháng 5/2019, dựa trên nguồn tin thân cận từ Bloomberg. Bloomberg dẫn lại nguồn tin cho biết Đại diện Thương mại Mỹ (USTR) Robert Lighthizer và Bộ trưởng Tài chính Mỹ Steven Mnuchin dự tính đến Bắc Kinh trong tuần khởi đầu vào ngày 29/04. Và vào tuần kế đó, Phó Thủ tướng Trung Quốc Lưu Hạc sẽ viếng thăm Washington để tiếp tục đàm phán. Trong suốt chuyến viếng thăm của ông Lưu Hạc, các quan chức muốn thông báo cả hai bên đã tiến tới một thỏa thuận và vạch ra kế hoạch chi tiết để tổ chức hội nghị thượng đỉnh để ký kết thỏa thuận, có lẽ dự kiến là cuối tháng 5/2019. ([Link: https://vietstock.vn/2019/04/my-trung-muon-tien-toi-thoa-thuan-thuong-mai-vao-dau-thang-52019-775-670596.htm](https://vietstock.vn/2019/04/my-trung-muon-tien-toi-thoa-thuan-thuong-mai-vao-dau-thang-52019-775-670596.htm))

**Động thái chính sách của Fed giờ phụ thuộc vào lạm phát?** Chủ tịch Cục Dự trữ Liên bang Mỹ (Fed) Jerome Powell và các đồng nghiệp đã thực hiện một thay đổi quan trọng trong chiến lược đối phó với lạm phát, mở đầu cho một sự thay đổi triệt để hơn vào năm tới. Trước đây, Fed thực hiện nâng lãi suất để kìm hãm khả năng tăng mạnh của lạm phát vì theo lý thuyết kinh tế, lạm phát có thể tăng mạnh khi thị trường việc làm tăng trưởng nóng. Tuy nhiên, sau đó, tại cuộc họp tháng 3/2019, Chủ tịch Fed và các đồng nghiệp đã phát tín hiệu ngừng nâng lãi suất và bảo hiệu giữ nguyên chính sách cho tới khi lạm phát – vốn còn chưa đạt tới mục tiêu 2% của Fed – tăng trưởng một cách thuyết phục. ([Link: https://vietstock.vn/2019/04/dong-thai-chinh-sach-cua-fed-gio-phu-thuoc-vao-lam-phat-775-670743.htm](https://vietstock.vn/2019/04/dong-thai-chinh-sach-cua-fed-gio-phu-thuoc-vao-lam-phat-775-670743.htm))

**ANV lãi hơn 200 tỷ quý I, tăng 136%:** Với kế hoạch lãi 700 tỷ năm 2019, ANV hoàn thành được 28,6% kế hoạch sau quý I. Theo thông tin từ CTCP Nam Việt (HoSE: ANV), lợi nhuận sau thuế quý I đạt hơn 200 tỷ đồng, tăng trưởng 136%. Doanh thu quý I tăng 12%, đạt trên 910 tỷ đồng. Nam Việt cho biết lợi nhuận gia tăng chủ yếu nhờ vào tăng trưởng từ các thị trường hiện hữu và chi phí nguyên liệu đầu vào thấp. Trong quý I, tăng trưởng kim ngạch xuất khẩu của ANV chủ yếu nhờ vào thị trường châu Âu và các nước ASEAN. ([Link: http://ndh.vn/anv-lai-hon-200-ty-quy-i-tang-136--20190418032328298p4c147.news](http://ndh.vn/anv-lai-hon-200-ty-quy-i-tang-136--20190418032328298p4c147.news))

**VCB: Vietcombank: Lãi trước thuế 2019 kế hoạch 20,500 tỷ đồng.** Ngân hàng TMCP Ngoại Thương Việt Nam (Vietcombank, HOSE: VCB) vừa công bố tài liệu ĐHCĐ 2019 với kế hoạch lãi trước thuế 2019 đạt 20,500 tỷ đồng, chia cổ tức 2018 tỷ lệ 8%. Kế hoạch lợi nhuận trước thuế 20,500 tỷ đồng: Hoạt động kinh doanh trọng tâm năm 2019 tiếp tục hướng vào 3 trụ cột là bán lẻ, dịch vụ và đầu tư (kinh doanh vốn). Do đó, VCB định hướng tăng trưởng tín dụng 15%. Tăng tỷ trọng dư nợ theo định hướng tín dụng ngành, tín dụng FDI, tăng tỷ trọng cho vay bán lẻ vào các sản phẩm chuẩn, lĩnh vực sản xuất kinh doanh, mua xe ô tô... Đảm bảo tỷ lệ nợ xấu dưới 1%, tỷ lệ nợ nhóm 2 dưới 1.5%, thu hồi nợ ngoại bảng trong năm ở mức trên 3,000 tỷ đồng. ([Link: https://vietstock.vn/2019/04/vietcombank-lai-truoc-thue-2019-ke-hoach-20500-ty-dong-757-670634.htm](https://vietstock.vn/2019/04/vietcombank-lai-truoc-thue-2019-ke-hoach-20500-ty-dong-757-670634.htm))

## TOP 5 GIAO DỊCH THỎA THUẬN

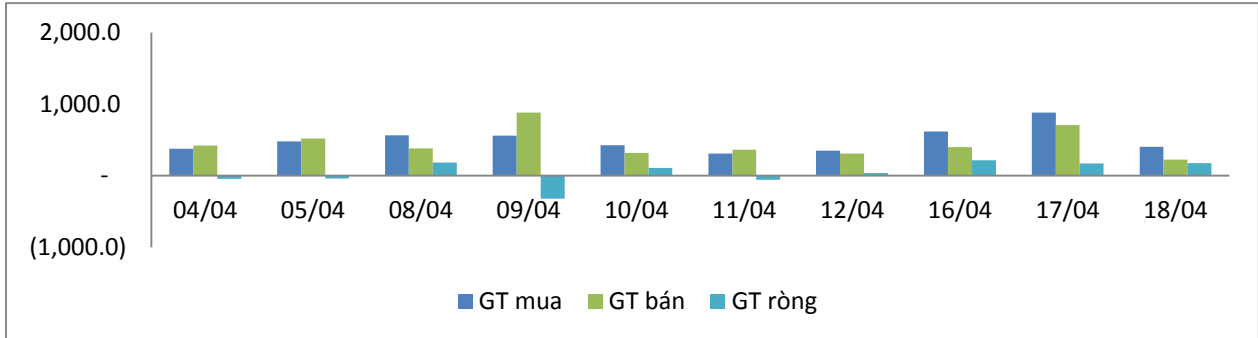
MÃ CK	KHỐI LƯỢNG (CP)	GTGD (Tỷ đồng)
<b>HOSE</b>		
HPG	4,053,900	119.3
SHI	4,565,000	36.5
NVL	634,000	35.7
EIB	1,834,341	33.1
HAX	1,700,000	29.2
<b>HNX</b>		
VC3	1,330,000	29.2
PVS	110,000	2.7
DNP	85,372	1.0
VGC	42,000	0.7
VC7	27,900	0.2

## TOP 5 GIÁ TRỊ GIAO DỊCH

MÃ CK	KHỐI LƯỢNG (CP)	GTGD (Tỷ đồng)
<b>HOSE</b>		
ROS	10,092,880	311.8
AAA	6,839,220	121.6
VJC	995,140	113.9
VIC	891,240	96.6
MBB	3,913,100	84.5
<b>HNX</b>		
PVS	4,055,800	90.9
ACB	1,018,000	30.2
TNG	1,192,400	25.8
VGC	1,224,200	23.3
SHB	2,975,000	22.2

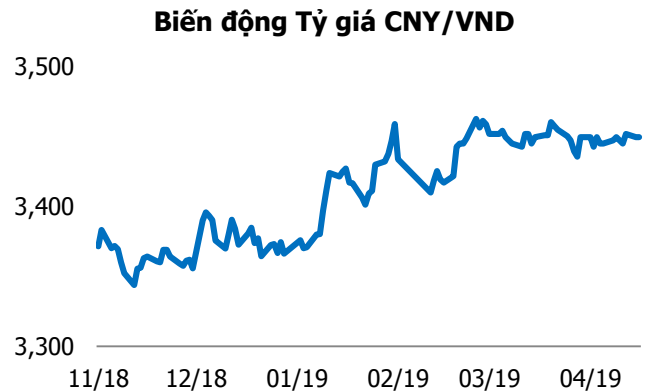
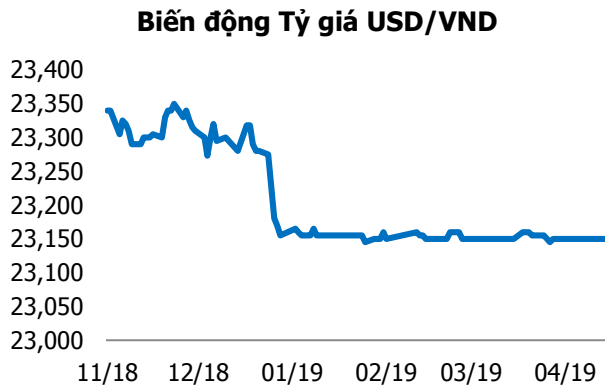
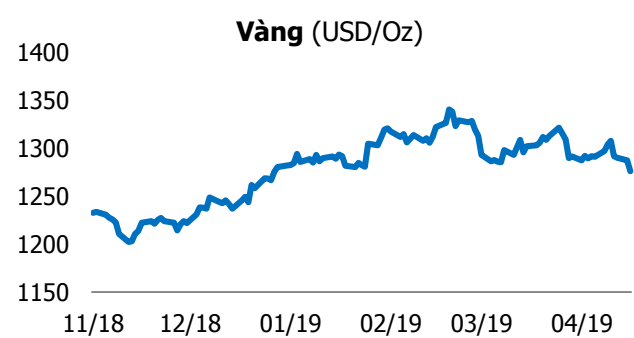
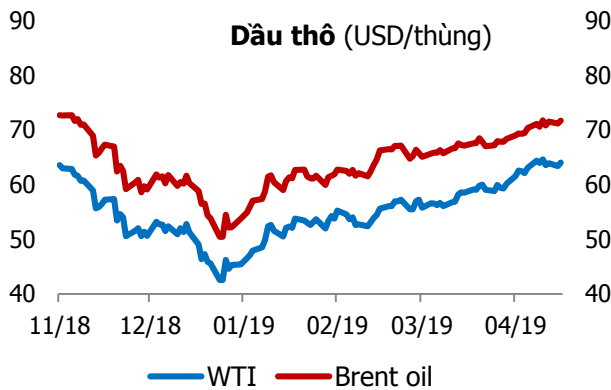
## GIAO DỊCH NHÀ ĐẦU TƯ NƯỚC NGOÀI

Sàn GD	GT Mua (Tỷ)	% Thị trường	GT Bán (Tỷ)	% Thị trường	Mua-Bán
<b>HOSE</b>	396.4	12.28	224.0	2.94	172.4
<b>HNX</b>	6.80	1.77	2.70	0.71	4.1
<b>Tổng số</b>	<b>403.2</b>		<b>226.7</b>		<b>176.5</b>



HOSE			
Top 5 mua rỗng		Top 5 bán rỗng	
Mã CK	Giá trị (tỷ đồng)	Mã CK	Giá trị (tỷ đồng)
VRE	33.2	SSI	16.2
VHM	29.3	VJC	5.3
VNM	29.2	HCM	3.5
VIC	16.0	POW	2.9
VCB	14.5	HDB	2.8

HNX			
Top 5 mua rỗng		Top 5 bán rỗng	
Mã CK	Giá trị (tỷ đồng)	Mã CK	Giá trị (tỷ đồng)
VGC	2.6	PVS	0.3
TIG	1.4	WCS	0.3
TNG	0.3	VCS	0.3
PMC	0.3	SHB	0.1
DGC	0.3	SCL	0.1



## TUYÊN BỐ MIỄN TRÁCH NHIỆM

Các thông tin và nhận định trong báo cáo này được cung cấp bởi TCSC dựa vào các nguồn thông tin mà TCSC coi là đáng tin cậy, có sẵn và mang tính hợp pháp. Tuy nhiên, chúng tôi không đảm bảo tính chính xác hay đầy đủ của các thông tin này.

Nhà đầu tư sử dụng báo cáo này cần lưu ý rằng các nhận định trong báo cáo này mang tính chất chủ quan của chuyên viên phân tích TCSC. Nhà đầu tư sử dụng báo cáo này tự chịu trách nhiệm về quyết định của mình.

TCSC có thể dựa vào các thông tin trong báo cáo này và các thông tin khác để ra quyết định đầu tư của mình mà không bị phụ thuộc vào bất kì ràng buộc nào về mặt pháp lý đối với các thông tin đưa ra.

Báo cáo này không được phép sao chép, tái tạo, phát hành và phân phối với bất kỳ mục đích nào nếu không được sự chấp thuận bằng văn bản của Công ty Cổ phần Chứng khoán Thành Công. Xin vui lòng ghi rõ nguồn trích dẫn nếu sử dụng các thông tin trong báo cáo này.

### © Công ty Cổ phần Chứng khoán Thành Công (TCSC)

Lầu 2, Số 6 Hồ Tùng Mậu, P. Nguyễn Thái Bình, Quận 1, TP.HCM

Điện thoại: (028) 38270527 | Fax: (028) 38218010

E-mail: [info@tcsc.vn](mailto:info@tcsc.vn)

Web: [www.tcsc.vn](http://www.tcsc.vn)