

ĐIỂM NHẤN THỊ TRƯỜNG

- Thị trường mở cửa phiên giao dịch 18/05 với diễn biến thận trọng và có sự phân hóa ở thời điểm đầu phiên. Ở nhóm Bluechips, BVH, GAS, MSN, HPG, VCB, PLX, VRE, PNJ, POW, MWG...hiện thu hút dòng tiền và là động lực giúp thị trường hồi phục. Các cổ phiếu dầu khí GAS, PVS, PVD, PVB, PVT...cũng tăng khá tốt trong bối cảnh giá dầu thế giới hồi phục mạnh những ngày gần đây.

- Tạm dừng phiên sáng, VN-Index tăng 3.87 điểm (0.47%) lên 830.9 điểm. Toàn sàn có 156 mã tăng, 162 mã giảm và 62 mã đứng giá. HPG, GAS và VCB là 3 mã đóng góp tích cực nhất lên chỉ số khi lần lượt tăng 6.4%, 2.8% và 1.8%. Các cổ phiếu khác như MWG tăng 1.9% lên 83.700 đồng/cp, PNJ tăng 1.6%, VHM lấy lại được sắc xanh... đã góp phần giúp chỉ số hồi phục.

- Càng về cuối phiên, diễn biến thị trường càng trở nên tích cực với sắc xanh lan tỏa trên nhiều nhóm ngành. Ở nhóm Bluechips, BVH, FPT, GAS, HPG, MSN, VNM, SAB, PLX, VRE, PNJ, MWG...cùng các cổ phiếu ngân hàng ACB, BID, CTG, MBB, VCB, VPB, HDB, TCB...đồng loạt tăng mạnh và là động lực chính giúp thị trường bứt phá. Bộ đôi cổ phiếu thép HPG, HSG đồng loạt tăng trần nhờ KQKD khả quan cũng như kỳ vọng hưởng lợi từ làn sóng đầu tư công. Cũng với câu chuyện đầu tư công, các cổ phiếu PLC, KSB, CII cũng tăng mạnh trong phiên hôm nay.

- Kết thúc phiên giao dịch, VN-Index tăng **9.98** điểm (**+1.21%**) lên mức **837.01** điểm. Toàn sàn có **206** mã tăng, **156** mã giảm và **56** mã đứng giá.

- Thanh khoản thị trường phiên hôm nay giảm so với phiên trước. Tổng khối lượng giao dịch toàn phiên đạt 254.05 triệu cổ phiếu, trị giá 4,444.1 tỷ đồng. (Trong đó GDTT đạt hơn 595.0 tỷ đồng).

- Khối ngoại phiên hôm nay bán ròng trên Hose với giá trị 92.8 tỷ đồng. Trên HNX khối này bán ròng với giá trị 6.5 tỷ đồng.

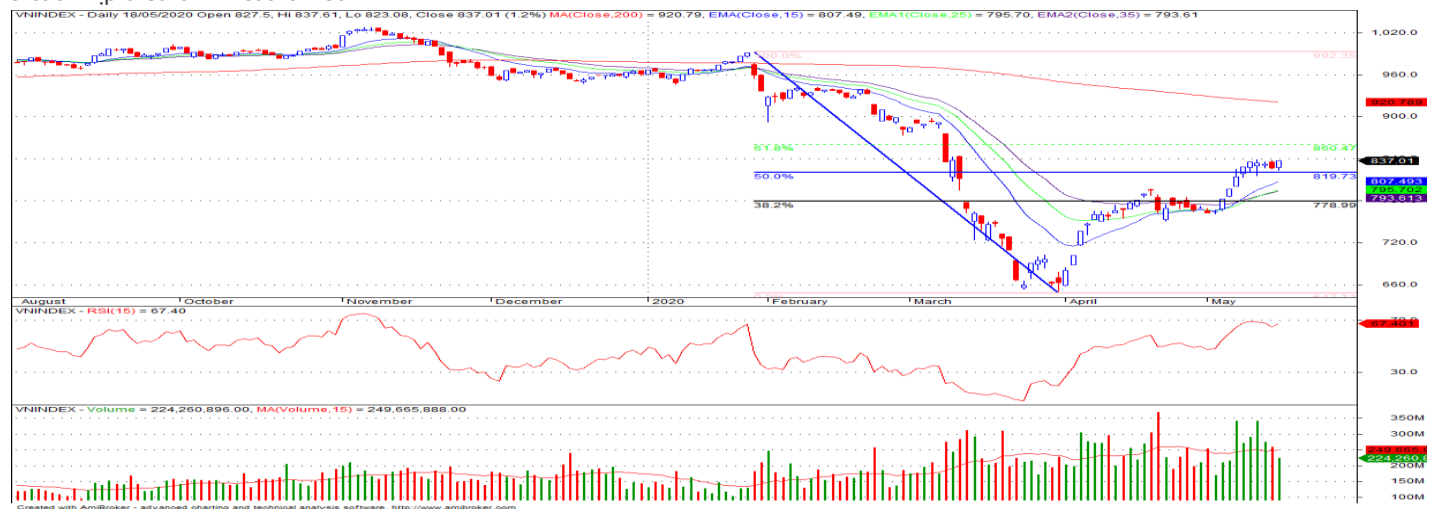
Giá trị đóng cửa	837.01
Biến động (%)	+9.98 (+1.21%)
KL(triệu CP)	254.05
Giá trị (tỷ đồng)	4,444.10
SLCP tăng giá	206
SLCP giảm giá	156
SLCP đứng giá	56

GIAO DỊCH KHỐI NGOẠI

	HOSE	HNX
Mua	563.7	1.5
Bán	656.5	8.0
GTGD ròng	-92.8	-6.5

NHẬN ĐỊNH THỊ TRƯỜNG

Thị trường đóng cửa phiên 18/05 với diễn biến tăng điểm tích cực trở lại khi nhóm các cổ phiếu vốn hóa lớn giao dịch tích cực trở lại hỗ trợ dẫn dắt thị trường. Chỉ số VN-Index khép lại phiên giao dịch đầu tuần với mức hồi phục tốt trở lại sau 3 phiên điều chỉnh trước đó kèm thanh khoản tiếp tục giữ ở mức cao cho thấy dòng tiền tham gia vào thị trường đang khá dồi dào và ổn định. Theo quan sát của chúng tôi lực cầu mua vào ở vùng giá thấp ở những nhịp điều chỉnh của chỉ số vẫn khá tích cực, điều đó giúp cho thị trường luôn giữ được sự cân bằng và tạo đà hồi phục trở lại qua đó giúp cho xu hướng tăng ngắn hạn của chỉ số VN-Index vẫn được duy trì với đích đến là ngưỡng 850-860 điểm. Tuy nhiên, trong quá trình hồi phục chỉ số VN-Index có khả năng sẽ xuất hiện các phiên giằng co, rung lắc, tăng giảm đan xen với tần suất mạnh hơn khi áp lực chốt lời vẫn luôn hiện hữu tại nhiều nhóm cổ phiếu đã có mức tăng mạnh. Do đó, TCSC khuyến nghị đối với NĐT xem xét duy trì tỷ trọng danh mục ở mức 25-35% cổ phiếu. Nhà đầu tư đang nắm giữ vị thế tiền mặt lớn có thể xem xét mở các vị thế mua trading khi chỉ số có sự rung lắc, điều chỉnh. Đối với các vị thế ngắn hạn đang có trong danh mục, nhà đầu tư có thể xem xét bán trading một phần vị thế ở các vùng giá cao trong các phiên tăng và xem xét mua lại ở các nhịp điều chỉnh của chỉ số.



DANH MỤC KHUYẾN NGHỊ

STT	Mã CK	Khuyến nghị	Ngày khuyến nghị	Giá hiện tại	Giá thực hiện	LN/Lỗ hiện tại	Giá mục tiêu	LN dự kiến	Giá cắt lỗ	Lỗ dự kiến
1	VEA	Giữ	17/03/2020	38.20	30.5	25.2%	42.0	37.7%	27.5	-9.8%
2	REE	Giữ	17/03/2020	31.35	28.5	10.0%	34.0	19.3%	25.5	-10.5%

TIN TỨC NỔI BẬT

Nhật Bản, Đức đều suy thoái vì Covid-19, chứng khoán châu Á thận trọng tăng điểm. Chỉ số MSCI châu Á – Thái Bình Dương trừ Nhật Bản tăng 0,1% trong phiên sáng 18/5, với tất cả chỉ số lớn trong khu vực đều tăng điểm. Nikkei 225 của Nhật Bản và Kospi của Hàn Quốc lần lượt tăng 0,6% và 0,5%. Tại Trung Quốc, Shanghai Composite và Shenzhen Composite lần lượt tăng 0,5% và 0,1%. Hang Seng của Hong Kong tăng 0,5%. ASX 200 của Australia và NZX 50 của New Zealand lần lượt tăng 1,4% và 0,7%. Tại Đông Nam Á, Straits Times của Singapore tăng 0,7%, Jakarta Composite của Indonesia tăng 0,2% và KLCI của Malaysia tăng 0,3%. Giới đầu tư tại châu Á giữ tâm lý thận trọng sau loạt dấu hiệu cho thấy các nền kinh tế lớn trên thế giới đều suy giảm mạnh vì dịch Covid-19. ([Link: https://ndh.vn/quoc-te/nhat-ban-duc-deu-suy-thoai-vi-covid-19-chung-khoan-chau-a-than-trong-tang-diem-1268727.html](https://ndh.vn/quoc-te/nhat-ban-duc-deu-suy-thoai-vi-covid-19-chung-khoan-chau-a-than-trong-tang-diem-1268727.html))

Giá dầu WTI tăng gần 5% trước khi hợp đồng WTI tháng 6 hết hạn. Giá dầu thế giới tăng mạnh lên cao nhất trong hơn 1 tháng vào phiên sáng ngày thứ Hai (18/05), nhờ những đợt cắt giảm sản lượng và tín hiệu phục hồi của nhu cầu nhiên liệu, khi ngày càng nhiều quốc gia nới lỏng biện pháp kiểm soát dịch bệnh. Tính tới lúc 10h ngày thứ Hai (18/05 – giờ Việt Nam), giá dầu Brent tăng 1.34 USD (tương đương 4.1%) lên 33.84 USD/thùng. Còn giá dầu WTI tăng 1.4 USD (tương đương 4.8%) lên 30.83 USD/thùng, cao nhất trong 9 tuần. Hợp đồng WTI giao tháng 6/2020 sẽ hết hạn trong ngày thứ Ba (19/05), nhưng chưa có dấu hiệu nào cho thấy hợp đồng này sẽ giảm giá mạnh xuống dưới mức 0 như hợp đồng WTI giao tháng 5/2020. ([Link: https://vietstock.vn/2020/05/gia-dau-wti-tang-gan-5-truoc-khi-hop-dong-wti-thang-6-het-han-34-759624.htm](https://vietstock.vn/2020/05/gia-dau-wti-tang-gan-5-truoc-khi-hop-dong-wti-thang-6-het-han-34-759624.htm))

IMP: Lợi nhuận tháng 4 của Imexpharm giảm gần 9%. Tổng doanh thu thuần và thu nhập trong tháng 4 của Imexpharm (HoSE: IMP) đạt 64,8 tỷ đồng giảm gần 12% so với cùng kỳ năm trước. Lợi nhuận trước thuế cũng giảm 8,7%, còn 10,5 tỷ đồng. Trong tháng 4, khi các lệnh cách ly xã hội được áp dụng thì các cơ sở y tế cũng hoạt động nhưng hiệu suất giảm hơn ngày bình thường dẫn đến việc tiêu thụ thuốc giảm. Tuy nhiên, tổng doanh thu và thu nhập lũy kế 4 tháng đầu năm vẫn đạt mức 369,1 tỷ đồng, tăng 5,6%. Trong đó, mức tăng của doanh thu thuần là 6,4%. Hàng do Imexpharm sản xuất và phân phối vẫn chiếm 89,3% tổng cơ cấu doanh thu. Lợi nhuận trước thuế là 61,9 tỷ, tăng 8,8%. Sau 4 tháng, Imexpharm đã hoàn thành 21,1% kế hoạch doanh thu và 23,8% kế hoạch lợi nhuận. ([Link: https://ndh.vn/ket-qua-kinh-doanh/loi-nhuan-thang-4-cua-imexpharm-giam-gan-9-1268737.html](https://ndh.vn/ket-qua-kinh-doanh/loi-nhuan-thang-4-cua-imexpharm-giam-gan-9-1268737.html))

TNG báo lãi tháng 4 giảm 90%. Công ty Đầu tư và Thương mại TNG (HNX: TNG) công bố BCTC tháng 4 với khoản lãi sau thuế 1,3 tỷ đồng, giảm mạnh so với con số 12,7 tỷ cùng kỳ năm trước. Doanh thu thuần trong kỳ giảm 35% xuống 192,8 tỷ đồng. Lợi nhuận gộp giảm 31% xuống 37 tỷ đồng. Biên lợi nhuận cải thiện từ 17,9% lên 19% có thể do đơn hàng khẩu trang có biên lợi nhuận gấp đôi sản phẩm truyền thống của công ty. Chi phí tài chính tăng 30% lên 13 tỷ đồng, chi phí quản lý giảm 25% xuống 14 tỷ. Sau khi trừ hết chi phí, doanh nghiệp may mặc còn lãi 1,3 tỷ đồng, giảm 90% so với cùng kỳ năm trước. Lợi nhuận của TNG đi xuống từ tháng 3 khi dịch Covid-19 bùng phát ở Mỹ và châu Âu, các thị trường xuất khẩu chính chiếm 90% doanh thu doanh nghiệp. ([Link: https://ndh.vn/ket-qua-kinh-doanh/tng-bao-lai-thang-4-giam-90-1268742.html](https://ndh.vn/ket-qua-kinh-doanh/tng-bao-lai-thang-4-giam-90-1268742.html))

TOP 5 GIAO DỊCH THỎA THUẬN

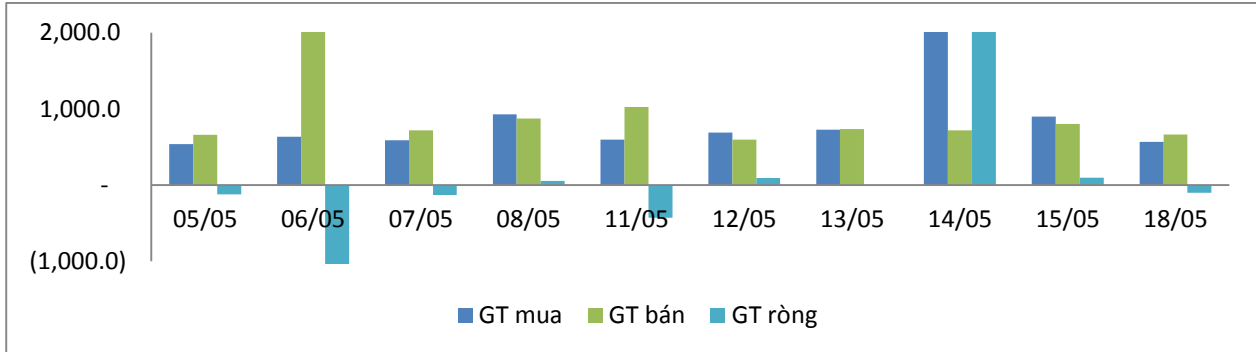
MÃ CK	KHỐI LƯỢNG (CP)	GTGD (Tỷ đồng)
HOSE		
PHR	1,430,000	59.6
VIC	532,000	51.3
CMX	3,051,954	47.9
FUEVFNVD	3,525,750	41.8
SBT	2,600,000	41.0
HNX		
VC3	2,402,560	38.9
SVN	2,275,000	2.7
ACB	80,003	1.7
HHC	14,900	1.5
DNC	20,000	1.0

TOP 5 GIÁ TRỊ GIAO DỊCH

MÃ CK	KHỐI LƯỢNG (CP)	GTGD (Tỷ đồng)
HOSE		
HPG	13,491,620	333.9
VPB	11,745,840	287.2
MWG	2,183,740	184.5
VHM	1,656,080	118.5
HSG	11,978,360	111.1
HNX		
SHB	6,365,100	90.6
ACB	2,770,400	60.1
PVS	4,495,300	58.4
NVB	3,150,300	24.5
SHS	2,557,400	22.6

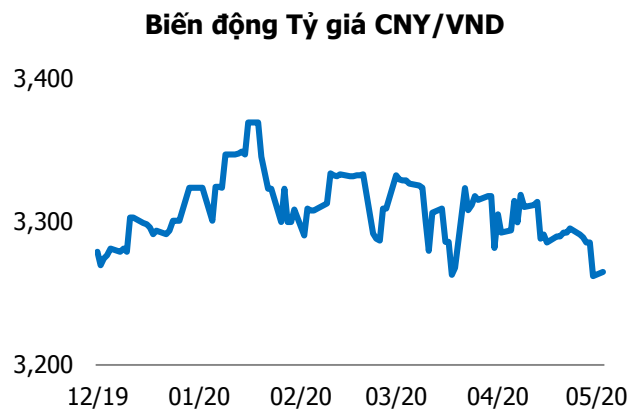
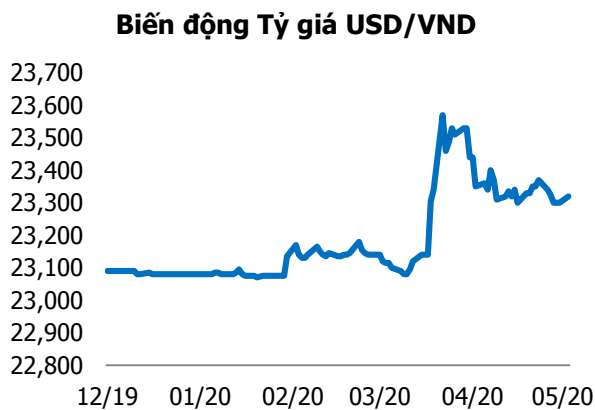
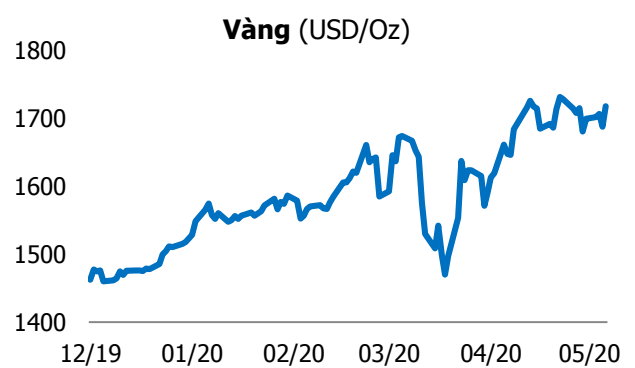
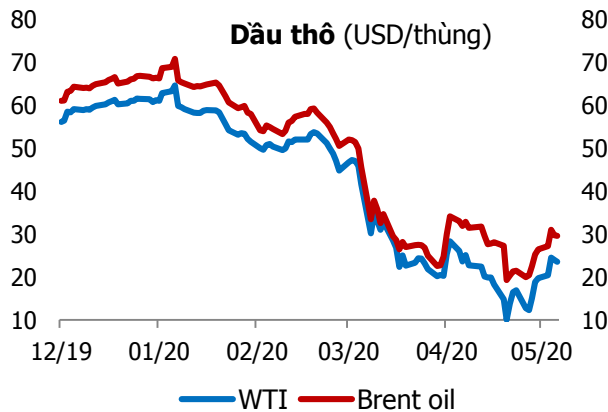
GIAO DỊCH NHÀ ĐẦU TƯ NƯỚC NGOÀI

Sàn GD	GT Mua (Tỷ)	% Thị trường	GT Bán (Tỷ)	% Thị trường	Mua-Bán
HOSE	563.7	14.65	656.5	17.06	-92.8
HNX	1.5	0.34	8.0	1.79	-6.5
Tổng số	565.2		664.5		-99.3



HOSE			
Top 5 mua ròng		Top 5 bán ròng	
Mã CK	Giá trị (tỷ đồng)	Mã CK	Giá trị (tỷ đồng)
VPB	60.9	VHM	37.5
FUEFVND	43.1	BID	26.7
VCB	40.9	CTG	17.8
PLX	11.0	MSN	16.4
HPG	8.7	HDC	14.3

HNX			
Top 5 mua ròng		Top 5 bán ròng	
Mã CK	Giá trị (tỷ đồng)	Mã CK	Giá trị (tỷ đồng)
TIG	0.48	SHB	4.07
TKU	0.20	SHS	1.47
PLC	0.17	BVS	0.78
INN	0.13	ART	0.74
PVS	0.10	LHC	0.38



TUYÊN BỐ MIỄN TRÁCH NHIỆM

Các thông tin và nhận định trong báo cáo này được cung cấp bởi TCSC dựa vào các nguồn thông tin mà TCSC coi là đáng tin cậy, có sẵn và mang tính hợp pháp. Tuy nhiên, chúng tôi không đảm bảo tính chính xác hay đầy đủ của các thông tin này.

Nhà đầu tư sử dụng báo cáo này cần lưu ý rằng các nhận định trong báo cáo này mang tính chất chủ quan của chuyên viên phân tích TCSC. Nhà đầu tư sử dụng báo cáo này tự chịu trách nhiệm về quyết định của mình.

TCSC có thể dựa vào các thông tin trong báo cáo này và các thông tin khác để ra quyết định đầu tư của mình mà không bị phụ thuộc vào bất kì ràng buộc nào về mặt pháp lý đối với các thông tin đưa ra.

Báo cáo này không được phép sao chép, tái tạo, phát hành và phân phối với bất kỳ mục đích nào nếu không được sự chấp thuận bằng văn bản của Công ty Cổ phần Chứng khoán Thành Công. Xin vui lòng ghi rõ nguồn trích dẫn nếu sử dụng các thông tin trong báo cáo này.

© Công ty Cổ phần Chứng khoán Thành Công (TCSC)

Lầu 2, Số 6 Hồ Tùng Mậu, P. Nguyễn Thái Bình, Quận 1, TP.HCM

Điện thoại: (028) 38270527 | Fax: (028) 38218010

E-mail: info@tcsc.vn

Web: www.tcsc.vn