

## ĐIỂM NHẤN THỊ TRƯỜNG

- Sau các phiên giao dịch tích cực, thị trường bước vào phiên giao dịch (18/07) với sự thận trọng, áp lực điều chỉnh đã xuất hiện. Các Bluechips như VHM, VRE, VIC, BVH, GAS, MSN, HVN...cùng với các cổ phiếu ngân hàng VCB, CTG, EIB...điều chỉnh đã ảnh hưởng không nhỏ tới Index.
- Thị trường về cuối phiên sáng vẫn đi theo chiều hướng tiêu cực, sắc đỏ tiếp tục bao trùm lên thị trường chung, trong đó, một số cổ phiếu lớn giảm khá sâu như MSN, VHM, VPB, ROS, KDC, BVH, CTD... Tạm dừng phiên sáng, MSN giảm 3.1% xuống 77.300 đồng/cp. VHM giảm 1.1% xuống 83.100 đồng/cp. BVH giảm 1.5% xuống 86.700 đồng/cp. CTD tiếp tục giảm sâu 5.1% xuống 106.800 đồng/cp. Chiều ngược lại, một vài cổ phiếu vốn hóa lớn như MWG, VCB, BID... nhích lên trên mốc tham chiếu và phần nào kìm hãm đà giảm của thị trường chung.
- Phiên chiều diễn ra vẫn theo chiều hướng tiêu cực với áp lực mạnh ở nhóm vốn hóa lớn. Một số cổ phiếu như MSN, HPG, BVH, CTD, NVL, VJC...đều giảm giá sâu và khiến VN-Index duy trì mức giảm khá mạnh. Nỗ lực của VCB, BID, MWG là không đủ giúp thị trường tránh khỏi phiên giảm sâu.
- Các cổ phiếu ngân hàng, chứng khoán sau phiên tăng tích cực hôm qua cũng đồng loạt giảm điểm. Bên cạnh đó, nhóm dầu khí GAS, PVD, PVS cũng giảm điểm khiến thị trường thêm phần ảm đạm.
- Kết thúc phiên giao dịch, VN-Index giảm 6.52 điểm (-0.66%) xuống mức 976.05 điểm. Toàn sàn có 115 mã tăng, 180 mã giảm và 65 mã đứng giá.
- Thanh khoản thị trường phiên hôm nay giảm nhẹ với phiên hôm trước. Tổng khối lượng giao dịch toàn phiên đạt 139.85 triệu cổ phiếu, trị giá 3,608.35 tỷ đồng. (Trong đó GDTT đạt hơn 803.0 tỷ đồng).
- Khối ngoại phiên hôm nay mua ròng trên Hose với giá trị hơn 84 tỷ đồng. Trên HNX khối này bán ròng với giá trị hơn 34 tỷ đồng.

Giá trị đóng cửa	<b>976.05</b>
Biến động (%)	<b>-6.52 (-0.66%)</b>
KL(triệu CP)	139.85
Giá trị (tỷ đồng)	3,608.35
SLCP tăng giá	<b>115</b>
SLCP giảm giá	<b>180</b>
SLCP đứng giá	<b>65</b>

## GIAO DỊCH KHỐI NGOẠI

	HOSE	HNX
<b>Mua</b>	555.9	9.2
<b>Bán</b>	471.9	43.5
<b>GTGD ròng</b>	<b>84.0</b>	<b>-34.3</b>

## NHẬN ĐỊNH THỊ TRƯỜNG

Thị trường đóng cửa phiên 18/07 với phiên giảm điểm khi áp lực chốt lời gia tăng mạnh tại nhóm các cổ phiếu vốn hóa lớn. Mặc dù thị trường có phiên giảm điểm trong phiên hôm nay tuy nhiên TCSC cho rằng việc điều chỉnh này là sự cần thiết và dòng tiền luôn tham gia vào khá chủ động mỗi khi giá cổ phiếu điều chỉnh về mức hợp lý cho thấy tâm lý vững vàng, không có sự hoảng loạn của giới đầu tư trên thị trường. Nhóm cổ phiếu ngân hàng tiếp tục là điểm đến của dòng tiền và việc khối ngoại tiếp tục duy trì hoạt động mua ròng mạnh sẽ là động lực cho thị trường trong thời gian tới. Vì vậy, TCSC kỳ vọng thị trường sẽ sự giằng co, tích lũy theo hướng tích cực để tiến đến vùng kháng cự 990 – 1000 điểm trong thời gian tới, kèm theo đó là sự phân hóa ở các nhóm ngành, cổ phiếu theo KQKD quý II đang dần được công bố. Do đó, TCSC khuyến nghị nhà đầu tư tiếp tục nâng tỷ lệ nắm giữ cổ phiếu và có thể tận dụng các nhịp rung lắc của TT để tham gia sàng lọc giải ngân thêm vào cổ phiếu thuộc các nhóm ngành có sự thu hút dòng tiền mạnh, có KQKD tốt trong quý II/2019 như: ngân hàng, bán lẻ, CNTT, dầu khí...cho mục tiêu đầu tư trung, dài hạn. Đồng thời, NĐT có thể tận dụng cơ hội đầu tư "lướt sóng" với những cổ phiếu thuộc các nhóm ngành, cổ phiếu đang là tâm điểm về giao dịch trên thị trường trong những phiên vừa qua như ngân hàng, bất động sản khu công nghiệp, thủy sản...



## DANH MỤC KHUYẾN NGHỊ

STT	Mã CK	Khuyến nghị	Ngày khuyến nghị	Giá hiện tại	Giá thực hiện	LN/Lỗ hiện tại	Giá mục tiêu	LN dự kiến	Giá cắt lỗ	Lỗ dự kiến
1	BWE	Giữ	13/02/2019	28.15	25.0	12.6%	30.0	20.0%	23.4	-6.4%
2	NLG	Giữ	29/03/2019	29.00	26.9	7.8%	31.7	17.8%	25.2	-6.3%
3	FPT	Giữ	03/04/2019	46.80	41.1	13.9%	52.0	26.5%	38.6	-6.1%
4	PNJ	Giữ	20/05/2019	73.30	79.6	-7.9%	95.0	19.3%	73.6	-7.5%

## TIN TỨC NỔI BẬT

**Lo ngại lợi nhuận doanh nghiệp bị chiến tranh thương mại ảnh hưởng, Phố Wall tiếp tục giảm.** Các chỉ số chính của chứng khoán Mỹ ngày 17/7 giảm điểm do kết quả kinh doanh kém từ CSX Corp làm dấy lên lo ngại chiến tranh thương mại kéo dài giữa Mỹ và Trung Quốc có thể ảnh hưởng đến lợi nhuận doanh nghiệp. Dow Jones giảm 115,78 điểm, tương đương 0,42%, xuống 27.219,85 điểm. S&P 500 giảm 19,62 điểm, tương đương 0,65%, xuống 2.984,42 điểm. Nasdaq giảm 37,59 điểm, tương đương 0,46%, xuống 8.185,21 điểm. Giá cổ phiếu CSX ngày 17/7 giảm 10,3%, ngày giảm mạnh nhất kể từ năm 2008, sau khi công ty vận tải đường sắt này công bố lợi nhuận quý II thấp hơn dự báo, hạ kỳ vọng lợi nhuận năm 2019. Căng thẳng thương mại Mỹ - Trung đã khiến lượng hàng hóa vận tải bằng xe tải và tàu hỏa giảm trong nửa đầu năm 2019. ([Link: http://ndh.vn/lo-ngai-loi-nhuan-doanh-nghiep-bi-chien-tranh-thuong-mai-anh-huong-pho-wall-tiep-tuc-giam-20190718063936583p146c158.news](http://ndh.vn/lo-ngai-loi-nhuan-doanh-nghiep-bi-chien-tranh-thuong-mai-anh-huong-pho-wall-tiep-tuc-giam-20190718063936583p146c158.news))

**Tồn kho nhiên liệu tại Mỹ tăng, giá dầu giảm hơn 1%.** Giá dầu thô tương lai ngày 17/7 mất hơn 1%, nối tiếp đà giảm trong phiên trước đó, sau khi số liệu cho thấy tồn kho sản phẩm tinh chế tại Mỹ tăng mạnh. Giá dầu Brent tương lai ngày 17/7 giảm 69 cent, tương đương 1,1%, xuống 63,66 USD/thùng. Giá dầu WTI tương lai giảm 84 cent, tương đương 1,5%, xuống 56,78 USD/thùng. Số liệu từ Cơ quan thông tin năng lượng Mỹ (EIA) cho thấy tồn kho dầu thô giảm 3,1 triệu thùng, vượt ước tính 2,7 triệu thùng, trong tuần trước. Tuy nhiên, việc tồn kho sản phẩm tinh chế tăng mạnh lại khiến giá dầu đi xuống. ([Link: http://ndh.vn/ton-kho-nhien-lieu-tai-my-tang-gia-dau-giam-hon-1-20190718065914276p150c169.news](http://ndh.vn/ton-kho-nhien-lieu-tai-my-tang-gia-dau-giam-hon-1-20190718065914276p150c169.news))

**GAS: Giá dầu "hạ nhiệt", lợi nhuận PVGAS giảm 5% trong quý 2/2019.** Trong quý 2/2019, PVGAS ghi nhận 3.057 tỷ đồng lợi nhuận sau thuế, giảm 5% so với cùng kỳ năm trước. Việc giá dầu bình quân chỉ còn 68,82 USD/thùng, giảm so với mức 74,39 USD/thùng đã ảnh hưởng tới KQKD doanh nghiệp. Tổng Công ty Khí Việt Nam – PVGAS (Mã CK: GAS) công bố báo cáo KQKD hợp nhất quý 2/2019 với doanh thu thuần 20.353 tỷ đồng, tăng nhẹ 1,62% so với cùng kỳ năm trước. Tuy vậy, giá vốn hàng bán trong kỳ tăng 4,3% lên 15.914 tỷ đồng khiến lãi gộp PVGAS trong quý 2 chỉ còn 4.439 tỷ đồng, giảm 7% so với cùng kỳ năm 2018. ([Link: http://cafef.vn/gia-dau-ha-nhiet-loi-nhuan-pvgas-giam-5-trong-quy-2-2019-20190718154836328.chn](http://cafef.vn/gia-dau-ha-nhiet-loi-nhuan-pvgas-giam-5-trong-quy-2-2019-20190718154836328.chn))

**OIL: PVOIL đạt 170 tỷ đồng LNTT sau nửa đầu năm, bán hàng qua kênh điện tử tăng trưởng mạnh.** Trong kỳ sản lượng bán được 20.005 m3 qua hệ thống PVOIL Easy, đạt 54,5% kế hoạch năm, tăng gần 2 lần so với sản lượng thực hiện năm 2018; trong đó, tỷ trọng sản lượng phát triển từ khách hàng mới là 51%. Ghi nhận, PVOIL đạt 5,694 triệu tấn sau nửa đầu năm, thực hiện 54% kế hoạch. Về cung cấp dầu thô trong nước và nhập khẩu cho NMLD Dung Quất, Tổng Công ty ghi nhận dầu thô nội địa là 3,389 triệu tấn, tương đương 52% kế hoạch năm; dầu thô nhập khẩu là 437 nghìn tấn, tương đương 218% kế hoạch năm. Tổng sản lượng kinh doanh xăng dầu toàn hệ thống PVOIL 6 tháng đầu năm ước đạt 1.594 nghìn m3, đạt 49,8% kế hoạch năm. Sản lượng kinh doanh xăng E5 RON 92 ước đạt 290 nghìn m3, hoàn thành 48,4% kế hoạch năm. ([Link: http://cafef.vn/pvoil-dat-170-ty-dong-lntt-sau-nua-dau-nam-ban-hang-qua-kenh-dien-tu-tang-truong-manh-20190718145450656.chn](http://cafef.vn/pvoil-dat-170-ty-dong-lntt-sau-nua-dau-nam-ban-hang-qua-kenh-dien-tu-tang-truong-manh-20190718145450656.chn))

## TOP 5 GIAO DỊCH THỎA THUẬN

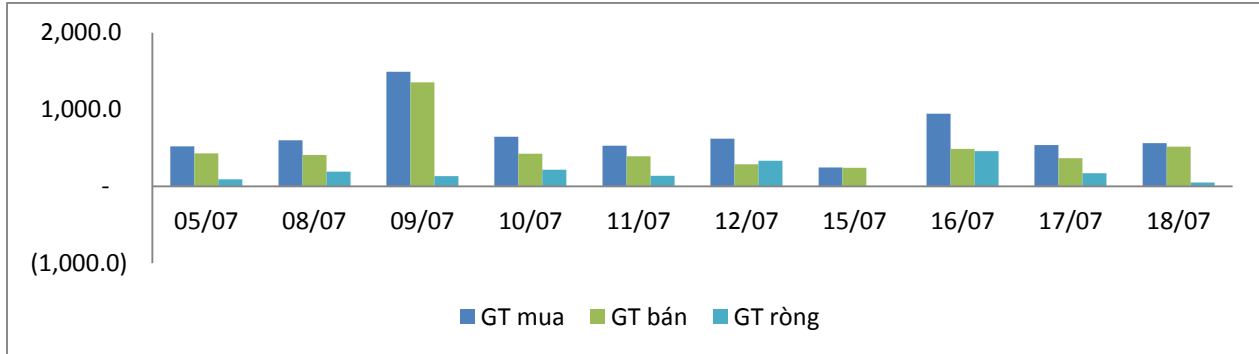
MÃ CK	KHỐI LƯỢNG (CP)	GTGD (Tỷ đồng)
<b>HOSE</b>		
NVL	2,500,335	149.4
VIC	250,590	28.8
ROS	950,000	27.5
VCB	293,000	22.2
VHM	188,660	15.7
<b>HNX</b>		
VCG	3,920,000	114.0
SHB	2,696,682	18.4
VHE	680,000	16.7
S55	253,843	5.4
PVI	46,100	1.7

## TOP 5 GIÁ TRỊ GIAO DỊCH

MÃ CK	KHỐI LƯỢNG (CP)	GTGD (Tỷ đồng)
<b>HOSE</b>		
HPG	8,482,000	178.7
PLX	2,228,450	143.1
MSN	1,683,640	129.1
ROS	4,230,910	115.9
MWG	1,109,730	114.2
<b>HNX</b>		
PVS	6,306,300	147.2
ACB	1,599,900	49.0
SHB	3,502,100	23.8
VCS	297,500	23.4
NDN	977,700	16.5

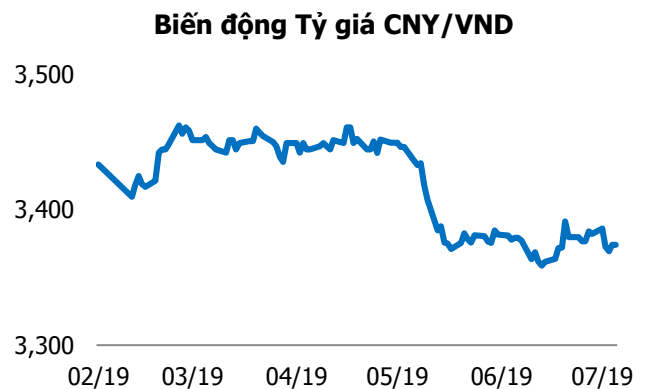
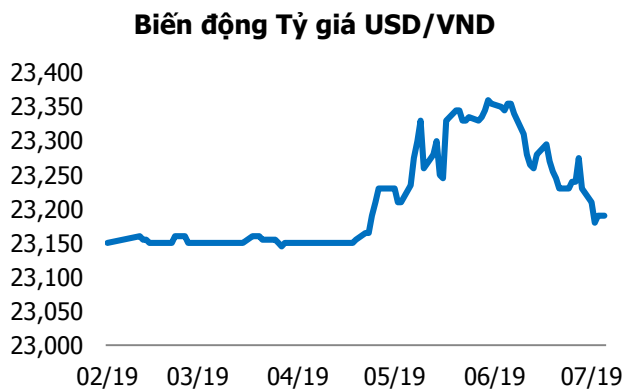
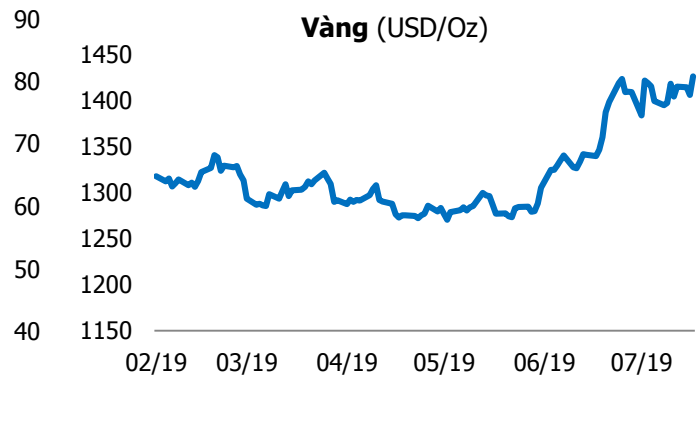
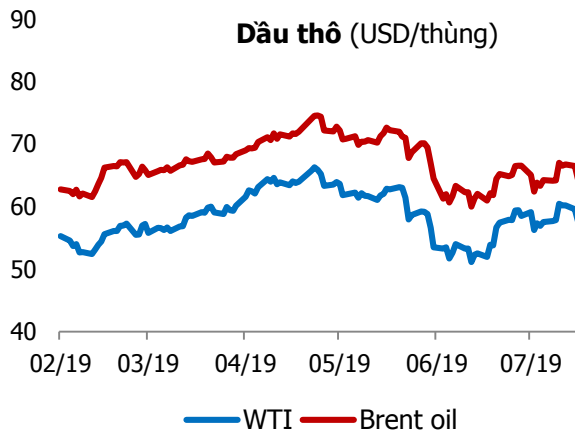
## GIAO DỊCH NHÀ ĐẦU TƯ NƯỚC NGOÀI

Sàn GD	GT Mua (Tỷ )	% Thị trường	GT Bán (Tỷ)	% Thị trường	Mua-Bán
<b>HOSE</b>	555.9	15.42	471.9	13.09	84.0
<b>HNX</b>	9.2	1.66	43.5	7.85	-34.3
<b>Tổng số</b>	<b>565.1</b>		<b>515.4</b>		<b>49.7</b>



HOSE			
Top 5 mua ròng		Top 5 bán ròng	
Mã CK	Giá trị (tỷ đồng)	Mã CK	Giá trị (tỷ đồng)
PLX	102.5	MSN	83.2
VCB	28.2	HPG	52.8
CTD	27.1	NVL	6.6
VIC	23.0	KDH	6.0
STB	15.1	HBC	5.6

HNX			
Top 5 mua ròng		Top 5 bán ròng	
Mã CK	Giá trị (tỷ đồng)	Mã CK	Giá trị (tỷ đồng)
PSD	1.5	PVS	30.1
SHB	0.3	CEO	3.7
DGC	0.2	TNG	2.6
PVI	0.2	NBW	0.3
AMV	0.2	INN	0.2



## TUYÊN BỐ MIỄN TRÁCH NHIỆM

Các thông tin và nhận định trong báo cáo này được cung cấp bởi TCSC dựa vào các nguồn thông tin mà TCSC coi là đáng tin cậy, có sẵn và mang tính hợp pháp. Tuy nhiên, chúng tôi không đảm bảo tính chính xác hay đầy đủ của các thông tin này.

Nhà đầu tư sử dụng báo cáo này cần lưu ý rằng các nhận định trong báo cáo này mang tính chất chủ quan của chuyên viên phân tích TCSC. Nhà đầu tư sử dụng báo cáo này tự chịu trách nhiệm về quyết định của mình.

TCSC có thể dựa vào các thông tin trong báo cáo này và các thông tin khác để ra quyết định đầu tư của mình mà không bị phụ thuộc vào bất kì ràng buộc nào về mặt pháp lý đối với các thông tin đưa ra.

Báo cáo này không được phép sao chép, tái tạo, phát hành và phân phối với bất kỳ mục đích nào nếu không được sự chấp thuận bằng văn bản của Công ty Cổ phần Chứng khoán Thành Công. Xin vui lòng ghi rõ nguồn trích dẫn nếu sử dụng các thông tin trong báo cáo này.

### © Công ty Cổ phần Chứng khoán Thành Công (TCSC)

Lầu 2, Số 6 Hồ Tùng Mậu, P. Nguyễn Thái Bình, Quận 1, TP.HCM

Điện thoại: (028) 38270527 | Fax: (028) 38218010

E-mail: [info@tcsc.vn](mailto:info@tcsc.vn)

Web: [www.tcsc.vn](http://www.tcsc.vn)