

ĐIỂM NHẤN THỊ TRƯỜNG

- Thị trường mở cửa phiên giao dịch 18/08 với diễn biến thận trọng, giằng co trong biên độ hẹp của các chỉ số. Nhóm cổ phiếu vốn hóa lớn vẫn phân hóa mạnh nên diễn biến trên thị trường là khá cân bằng. Tuy nhiên, áp lực bán có phần tăng dần và khiến hàng loạt cổ phiếu trụ cột giảm giá như MWG, MSN, SAB, VHM, PVD, VIC... và điều này đẩy các chỉ số lùi xuống dưới mốc tham chiếu. MWG giảm 1.5%, MSN giảm 0.9%, SAB giảm 1%, VHM giảm 1%...

- Tạm dừng phiên sáng, VN-Index giảm 0.35 điểm (-0.04%) xuống 849.8 điểm. Trong phiên sáng thị trường giao dịch khá cân bằng. Với sắc xanh mở rộng trong GVR, cùng với VCB và VPB đã kéo chỉ số quay lại trên tham chiếu. Ở chiều ngược lại, VIC, VHM và SAB tiếp tục gây sức ép lên thị trường.

- Về cuối phiên, áp lực bán mạnh diễn ra ở nhiều mã cổ phiếu vốn hóa lớn đã khiến chỉ số VN-Index giảm mạnh về cuối ngày. Với sắc đỏ vẫn bao trùm lên nhiều cổ phiếu vốn hóa lớn như BVH, SAB, VRE, PVD, VIC, CTG, VNM... nên gây áp lực rất lớn đến các chỉ số. Tâm điểm của thị trường phiên hôm nay là các cổ phiếu thuộc nhóm ngành xi măng, y tế và bất động sản khu công nghiệp, trong đó, HOM, QNC và BCC thuộc nhóm xi măng đều được kéo lên mức giá trần. Còn đối với bất động sản khu công nghiệp, TIP tăng đến 6.1%, SNZ tăng 4.2%, D2D tăng 2.1%.

- Kết thúc phiên giao dịch, VN-Index giảm 3.72 điểm (-0.44%) xuống mức 846.43 điểm. Toàn sàn có 197 mã tăng, 186 mã giảm và 59 mã đứng giá.

- Thanh khoản thị trường phiên hôm nay giảm so với phiên trước. Tổng khối lượng giao dịch toàn phiên đạt 227.51 triệu cổ phiếu, trị giá 3,953.03 tỷ đồng. (Trong đó GDĐT đạt hơn 943.0 tỷ đồng).

- Khối ngoại phiên hôm nay bán ròng trên Hose với giá trị 280.6 tỷ đồng. Trên HNX khối này bán ròng với giá trị 9.4 tỷ đồng.

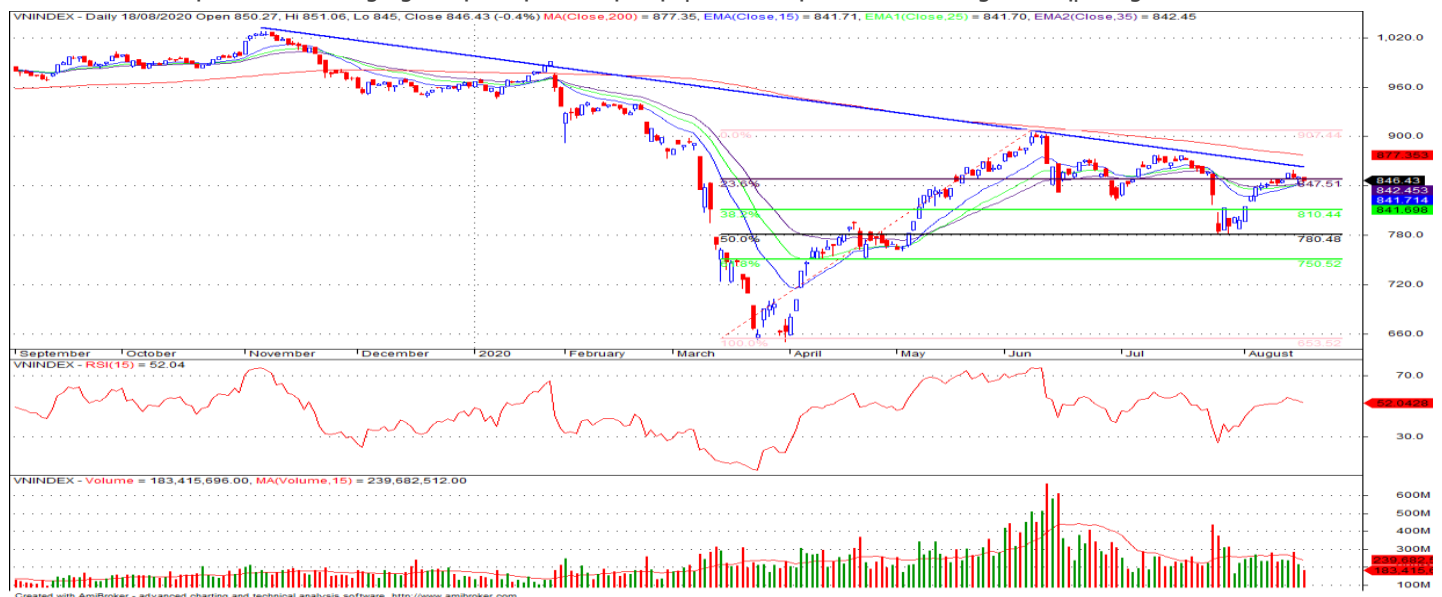
Giá trị đóng cửa	846.43
Biến động (%)	-3.72 (-0.44%)
KL(triệu CP)	227.51
Giá trị (tỷ đồng)	3,953.03
SLCP tăng giá	197
SLCP giảm giá	186
SLCP đứng giá	59

GIAO DỊCH KHỐI NGOẠI

	HOSE	HNX
Mua	277.4	363.4
Bán	558.0	372.8
GTGD ròng	-280.6	-9.4

NHẬN ĐỊNH THỊ TRƯỜNG

Thị trường đóng cửa phiên 18/08 với mức giảm 3.72 điểm khi nhóm các cổ phiếu vốn hóa lớn tiếp tục gặp áp lực điều chỉnh vào cuối ngày. Thanh khoản chung của thị trường tiếp tục có sự sụt giảm nhẹ và ở dưới mức trung bình. Đánh giá tổng thể về thị trường trong giai đoạn hiện tại, TCSC cho rằng diễn biến của thị trường đang giằng co khi tâm lý nhà đầu tư đang có sự thận trọng nhất định khi chỉ số đang gặp khó khăn tại ngưỡng kháng cự 860±5 điểm. Dự báo chỉ số VN-Index khả năng sẽ tiếp tục có sự giằng co với sự phân hóa tăng giảm đan xen giữa các nhóm cổ phiếu tâm điểm của thị trường. Do đó, TCSC khuyến nghị nhà đầu tư nên duy trì tỷ lệ cổ phiếu an toàn trong danh mục với mức 40 - 50% cho mục tiêu trung, dài hạn và cần có sự sàng lọc năm giữ đối với các cổ phiếu cơ bản tốt. Các vị thế bán trading có thể xem xét khi chỉ số có mức tăng tiếp cận các vùng kháng cự 855 - 860 điểm. Đồng thời, có thể xem xét mở các vị thế mua trading ngắn hạn hoặc mua lại một phần các vị thế đã bán trong các nhịp rung lắc của chỉ số.



DANH MỤC KHUYẾN NGHỊ

STT	Mã CK	Khuyến nghị	Ngày khuyến nghị	Giá hiện tại	Giá thực hiện	LN/Lỗ hiện tại	Giá mục tiêu	LN dự kiến	Giá cắt lỗ	Lỗ dự kiến
1	REE	Nắm Giữ	17/03/2020	35.25	28.5	23.7%	34.0	19.3%	25.5	-10.5%
2	FPT	Nắm Giữ	28/07/2020	46.85	44.7	4.8%	55.0	23.0%	40.0	-10.5%

TIN TỨC NỔI BẬT

Mỹ áp thêm hạn chế với Huawei, chứng khoán châu Á đi ngang. Chỉ số MSCI châu Á – Thái Bình Dương không bao gồm Nhật Bản tăng 0,11% trong phiên sáng 18/8. Tại Trung Quốc, các chỉ số đều đi lên từ đầu phiên với Shanghai Composite tăng 0,11%, Shenzhen tăng 0,17%. Hang Seng của sàn Hong Kong gần như đi ngang. Chỉ số Nikkei 225 của Nhật Bản giảm 0,57%, Topix giảm 0,56%. Thị trường Hàn Quốc giao dịch trở lại sau khi nghỉ lễ ngày 17/8, chỉ số Kospi giảm 0,46%. Tại Australia, chỉ số ASX200 tăng 0,13%. Ngân hàng Dự trữ Australia cho rằng “không cần phải điều chỉnh các gói kích thích ở Australia trong bối cảnh hiện tại”, theo biên bản cuộc họp gần nhất công bố hôm nay. ([Link: https://ndh.vn/quoc-te/my-ap-them-han-che-voi-huawei-chung-khoan-chau-a-di-ngang-1274218.html](https://ndh.vn/quoc-te/my-ap-them-han-che-voi-huawei-chung-khoan-chau-a-di-ngang-1274218.html))

OPEC+ tuân thủ tốt thỏa thuận giảm sản lượng, giá dầu tăng. Giá dầu Brent tương lai tăng 57 cent, tương đương 1,3%, lên 45,87 USD/thùng. Giá dầu WTI tương lai tăng 88 cent, tương đương 2,1%, lên 42,41 USD/thùng. Tỷ lệ tuân thủ thỏa thuận giảm sản lượng của các quốc gia OPEC+, gồm OPEC và các đồng minh, trong tháng 7 là 97%, theo hai nguồn thạo tin. OPEC+ giảm sản lượng kỷ lục 9,7 triệu thùng/ngày từ tháng 5 để giảm tồn kho trên thế giới và bắt đầu nới lỏng hạn chế xuống còn giảm 7,7 triệu thùng/ngày từ tháng 8. Tổng thống Mỹ Donald Trump ngày 17/8 nói Trung Quốc đang cố gắng thực hiện thỏa thuận thương mại giai đoạn 1 hai nước ký hồi tháng 1 dù Bắc Kinh vẫn chưa mua đủ lượng hàng hóa của Washington như cam kết. ([Link: https://ndh.vn/nang-luong/pec-tuan-thu-tot-thoa-thuan-giam-san-luong-gia-dau-tang-1274196.html](https://ndh.vn/nang-luong/pec-tuan-thu-tot-thoa-thuan-giam-san-luong-gia-dau-tang-1274196.html))

TNI: Lãi bán niên của Tập đoàn Thành Nam giảm 81% sau soát xét. Tập đoàn Thành Nam (HoSE: TNI) công bố báo cáo tài chính hợp nhất kiểm toán bán niên với doanh thu giảm nhẹ 3% còn 710 tỷ đồng. Ngoài ra, chi phí tài chính - chiếm giá trị lớn - tăng hơn 16% lên 20 tỷ đồng khiến công ty báo lợi nhuận sau thuế còn chưa tới 1 tỷ đồng. Mức lợi nhuận này giảm 81% so với báo cáo tự lập và giảm 69,5% so với 6 tháng 2019. Ngoài ra, doanh thu tài chính giảm 13% còn 2 tỷ đồng. Các chi phí như bán hàng và quản lý doanh nghiệp đều giảm lần lượt 78% và 12,5%. Năm 2020, công ty ngành thép đặt ra kế hoạch doanh thu 1.404 tỷ đồng và lợi nhuận sau thuế 18 tỷ đồng. Sau nửa năm, Tập đoàn Thành Nam đã hoàn thành gần 51% kế hoạch doanh thu, còn cách xa chỉ tiêu lợi nhuận. ([Link: https://ndh.vn/ket-qua-kinh-doanh/lai-ban-nien-cua-tap-doan-thanh-nam-giam-81-sau-soat-xet-1274213.html](https://ndh.vn/ket-qua-kinh-doanh/lai-ban-nien-cua-tap-doan-thanh-nam-giam-81-sau-soat-xet-1274213.html))

SMC: Công ty mẹ SMC lãi gấp 3 sau soát xét. Tại BCTC soát xét riêng 6 tháng đầu năm 2020, Công ty CTCP Đầu tư Thương mại SMC (HOSE: SMC) ghi nhận lãi sau thuế 6 tháng đầu năm tăng gấp 3 lần so với con số trong báo cáo tự lập trước đó, đạt 12 tỷ đồng. SMC đã ghi nhận bổ sung chiết khấu thương mại sản lượng cho các nhà máy 6 tháng đầu năm. Điều này khiến giá vốn giảm nhẹ kéo lãi gộp tăng 15% so với trước soát xét. Sau cùng, lãi sau thuế lũy kế 6 tháng đầu năm của Công ty mẹ đạt 12 tỷ đồng, tăng 220% tức hơn gấp 3 lần so với trước soát xét. Dù vậy kết quả này vẫn đi lùi 84% so cùng kỳ năm trước. Năm 2020, SMC lên kế hoạch hợp nhất đạt 15.2 ngàn tỷ đồng doanh thu và lãi sau thuế 120 tỷ đồng, lần lượt giảm 10% và tăng 20%. Về phương án phân phối lợi nhuận, SMC dự kiến trả cổ tức tỷ lệ 10% cho năm 2020. ([Link: https://vietstock.vn/2020/08/cong-ty-me-smc-lai-gap-3-sau-soat-xet-737-786130.htm](https://vietstock.vn/2020/08/cong-ty-me-smc-lai-gap-3-sau-soat-xet-737-786130.htm))

TOP 5 GIAO DỊCH THỎA THUẬN

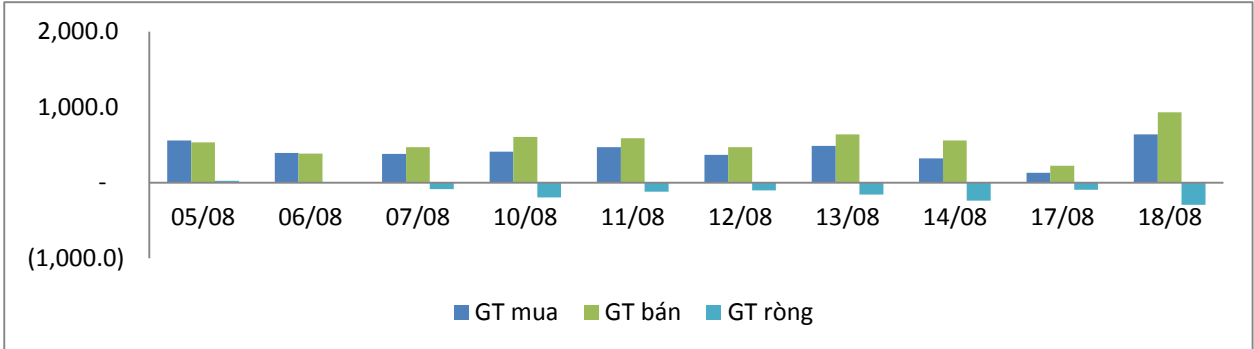
MÃ CK	KHỐI LƯỢNG (CP)	GTGD (Tỷ đồng)
HOSE		
EIB	7,000,000	110.9
TCB	5,730,540	107.3
SAM	9,825,785	99.4
VGC	3,963,320	91.1
PDR	2,443,248	63.2
HNX		
ACB	15,640,000	430.3
SHB	8,660,000	117.7
PVI	1,120,000	31.0
S99	920,000	16.9
VC3	440,000	7.0

TOP 5 GIÁ TRỊ GIAO DỊCH

MÃ CK	KHỐI LƯỢNG (CP)	GTGD (Tỷ đồng)
HOSE		
GEX	7,649,680	165.8
HPG	5,130,610	124.4
HSG	10,645,530	123.6
VHM	1,425,980	112.9
VNM	604,570	70.3
HNX		
ACB	4,707,300	121.3
NVB	3,198,600	26.8
SHB	1,661,600	20.5
DST	2,565,800	20.0
PVS	1,619,700	19.8

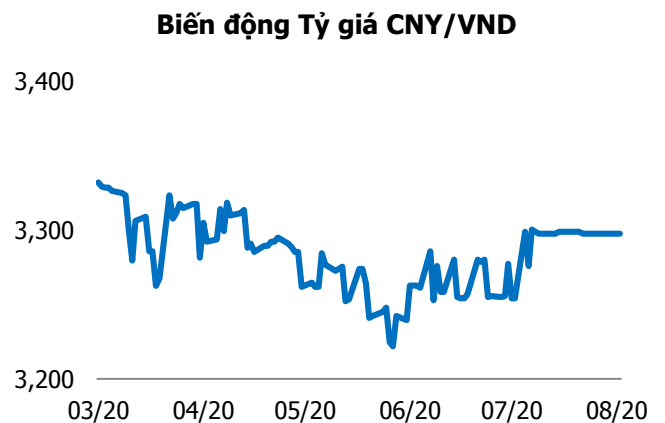
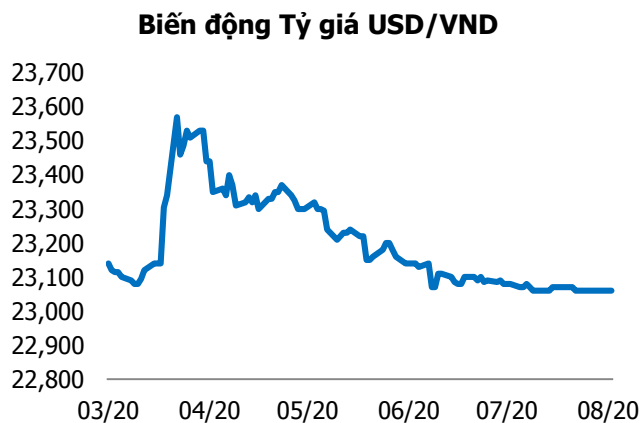
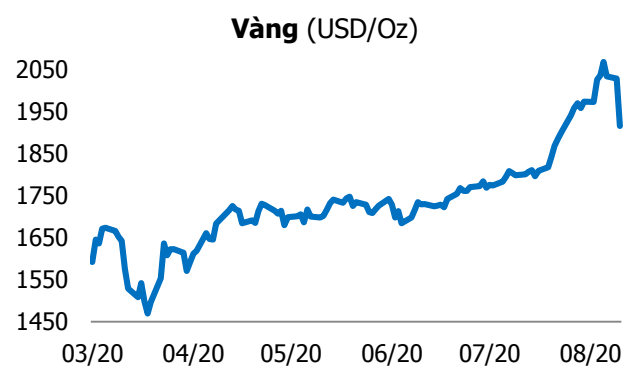
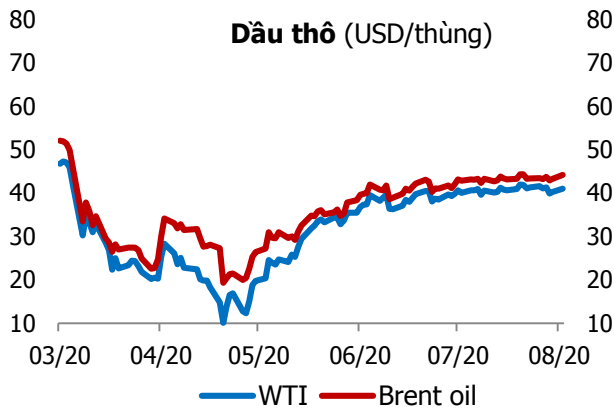
GIAO DỊCH NHÀ ĐẦU TƯ NƯỚC NGOÀI

Sàn GD	GT Mua (Tỷ)	% Thị trường	GT Bán (Tỷ)	% Thị trường	Mua-Bán
HOSE	277.4	7.02	558.0	14.12	- 280.6
HNX	363.4	35.49	372.8	36.41	- 9.4
Tổng số	640.8		930.8		- 290.0



HOSE			
Top 5 mua ròng		Top 5 bán ròng	
Mã CK	Giá trị (tỷ đồng)	Mã CK	Giá trị (tỷ đồng)
DPM	10.6	VHM	58.1
HSG	7.0	VGC	55.7
HDB	5.2	VNM	35.7
BFC	4.5	NVL	33.3
DGW	4.3	VRE	18.4

HNX			
Top 5 mua ròng		Top 5 bán ròng	
Mã CK	Giá trị (tỷ đồng)	Mã CK	Giá trị (tỷ đồng)
ART	0.65	SD5	4.35
BVS	0.56	BCC	1.83
VCS	0.27	ADC	1.10
PIA	0.23	SD6	0.93
WCS	0.20	VCG	0.59



TUYÊN BỐ MIỄN TRÁCH NHIỆM

Các thông tin và nhận định trong báo cáo này được cung cấp bởi TCSC dựa vào các nguồn thông tin mà TCSC coi là đáng tin cậy, có sẵn và mang tính hợp pháp. Tuy nhiên, chúng tôi không đảm bảo tính chính xác hay đầy đủ của các thông tin này.

Nhà đầu tư sử dụng báo cáo này cần lưu ý rằng các nhận định trong báo cáo này mang tính chất chủ quan của chuyên viên phân tích TCSC. Nhà đầu tư sử dụng báo cáo này tự chịu trách nhiệm về quyết định của mình.

TCSC có thể dựa vào các thông tin trong báo cáo này và các thông tin khác để ra quyết định đầu tư của mình mà không bị phụ thuộc vào bất kì ràng buộc nào về mặt pháp lý đối với các thông tin đưa ra.

Báo cáo này không được phép sao chép, tái tạo, phát hành và phân phối với bất kỳ mục đích nào nếu không được sự chấp thuận bằng văn bản của Công ty Cổ phần Chứng khoán Thành Công. Xin vui lòng ghi rõ nguồn trích dẫn nếu sử dụng các thông tin trong báo cáo này.

© Công ty Cổ phần Chứng khoán Thành Công (TCSC)

Lầu 2, Số 6 Hồ Tùng Mậu, P. Nguyễn Thái Bình, Quận 1, TP.HCM

Điện thoại: (028) 38270527 | Fax: (028) 38218010

E-mail:

Web: www.tcsc.vn