

ĐIỂM NHẤN THỊ TRƯỜNG

- Thị trường mở cửa phiên giao dịch (18/09) với diễn biến giằng co, thận trọng khi chỉ số dần tiệm cận ngưỡng kháng cự 1,000 - 1005 điểm. Trong đó, các cổ phiếu nhóm ngành dầu khí có sự điều chỉnh trở lại. GAS giảm 1.6% xuống 105.200 đồng/cp. PVD giảm 0.8% xuống 18.350 đồng/cp. Bên cạnh đó, các cổ phiếu như ROS, VJC, VHM, VIC, ROS... cũng đồng loạt giảm giá và gây áp lực lớn lên thị trường chung.

- Về cuối phiên sáng, một số cổ phiếu trụ cột như GAS, VJC, FPT, PLX, ROS... đồng loạt giảm sâu đã đẩy ra áp lực rất lớn lên thị trường chung, trong đó, VN-Index đảo chiều giảm trở lại. Dù vậy, giao dịch trên thị trường diễn ra vẫn khá cân bằng do nhận được lực đỡ tốt từ các cổ phiếu như VPB, POW, PNJ, MBB, HVN, CTG...

- Phiên giao dịch buổi chiều diễn ra không có quá nhiều khác biệt so với cuối buổi sáng. Các Bluechips như FPT, GAS, VCB, VIC, VJC, VRE, MWG, VCS đóng cửa trong sắc đỏ, dù có thời điểm tăng khá tốt trong buổi sáng. Nỗ lực của VHM, POW, PNJ, BVH, MSN, HPG, REE, VNM, HVN cùng với các cổ phiếu ngân hàng ACB, BID, CTG, VPB đã giúp thị trường cân bằng.

- Kết thúc phiên giao dịch, VN-Index giảm 1.59 điểm (-0.16%) xuống mức 995.15 điểm. Toàn sàn có 149 mã tăng, 159 mã giảm và 59 mã đứng giá.

- Thanh khoản thị trường phiên hôm nay giảm so với phiên trước. Tổng khối lượng giao dịch toàn phiên đạt 191.04 triệu cổ phiếu, trị giá 4,624.93 tỷ đồng. (Trong đó GDTT đạt hơn 1,475.0 tỷ đồng).

- Khối ngoại phiên hôm nay mua ròng trên Hose với giá trị hơn 52.0 tỷ đồng. Trên HNX khối này bán ròng với giá trị 3.2 tỷ đồng.

Giá trị đóng cửa	995.15
Biến động (%)	-1.59 (-0.16%)
KL(triệu CP)	191.04
Giá trị (tỷ đồng)	4,624.93
SLCP tăng giá	149
SLCP giảm giá	159
SLCP đứng giá	59

GIAO DỊCH KHỐI NGOẠI

	HOSE	HNX
Mua	953.9	2.1
Bán	901.4	5.3
GTGD ròng	52.5	-3.2

NHẬN ĐỊNH THỊ TRƯỜNG

Thị trường đóng cửa phiên 18/09 với diễn biến giằng co giảm điểm nhẹ về cuối ngày. Kết thúc phiên giao dịch hôm nay nhìn chung tâm lý giao dịch của nhà đầu tư đã có phần thận trọng trở lại khi chỉ số dần tiến tới kiểm định lại ngưỡng kháng cự mạnh 1,000 - 1,005 điểm. Đồng thời, với tâm lý chờ đợi các thông tin quan trọng như cuộc họp của FED, đáo hạn hợp đồng tương lai VN30 tháng 9 và các quỹ ETF VNM, FTSE sẽ kết thúc việc cơ cấu danh mục phần nào đó sẽ tác động đến tâm lý giao dịch chung của thị trường. Do vậy, áp lực rung lắc điều chỉnh của thị trường có thể sẽ tiếp tục xuất hiện khi tiếp cận vùng cản này trong các phiên tới. Do đó, trong giai đoạn hiện tại nhà đầu tư có thể cân nhắc nắm giữ danh mục với tỷ trọng cân bằng 40 - 50% vào nhóm cổ phiếu có yếu tố cơ bản tốt với triển vọng kinh doanh khả quan trong nửa cuối năm 2019 cho mục tiêu trung, dài hạn. Đồng thời, có thể thực hiện các hoạt động mua trading trong các nhịp rung lắc, điều chỉnh. Đối với các nhà đầu tư đang nắm giữ tỷ trọng cổ phiếu cao, có thể xem xét bán chốt lời một phần các vị thế ngắn hạn khi chỉ số tiếp cận vùng kháng cự 1,000 - 1,005.0 điểm.



DANH MỤC KHUYẾN NGHỊ

STT	Mã CK	Khuyến nghị	Ngày khuyến nghị	Giá hiện tại	Giá thực hiện	LN/Lỗ hiện tại	Giá mục tiêu	LN dự kiến	Giá cắt lỗ	Lỗ dự kiến
1	NLG	Giữ	29/03/2019	28.40	24.7	15.2%	31.7	28.6%	23.0	-6.9%
2	FPT	Giữ	03/04/2019	56.40	40.1	40.6%	52.0	29.7%	38.6	-3.7%
3	PNJ	Giữ	20/05/2019	82.40	78.8	4.6%	95.0	20.6%	72.8	-7.6%
4	QNS	Giữ	28/08/2019	30.20	30.5	-1.0%	35.0	14.8%	27.5	-9.8%

TIN TỨC NỔI BẬT

Chứng khoán châu Á tăng khi chờ kết quả Fed họp. Chỉ số MSCI châu Á – Thái Bình Dương, không gồm Nhật Bản, tăng 0,21%. Thị trường chứng khoán Trung Quốc tăng điểm ngay từ đầu phiên, Shanghai Composite tăng 0,32%, Shenzhen Composite tăng 0,21%. Chỉ số Hang Seng tại sân Hong Kong tăng 0,36%. Tại Nhật Bản, chỉ số Nikkei 225 đi ngang còn Topix giảm 0,36%. Số liệu công bố ngày 18/9 cho thấy xuất khẩu của Nhật Bản trong tháng 8 giảm 8,2% so với cùng kỳ năm ngoái, thấp hơn mức giảm 10,9% do các nhà kinh tế tham gia khảo sát của Reuters đưa ra. Chỉ số Kospi của Hàn Quốc tăng 0,17%. Tại Australia, ASX 200 đi ngang. Nhà đầu tư đang chờ kết quả cuộc họp chính sách của Fed, dự kiến công bố lúc 14h ET hôm nay (1h ngày 19/9 giờ Hà Nội). Ngân hàng trung ương Mỹ được kỳ vọng hạ lãi suất 0,25%, lần nới lỏng thứ 2 của trong năm nay. ([Link: https://ndh.vn/quoc-te/chung-khoan-chau-a-tang-khi-cho-ket-qua-fed-hop-1255628.html](https://ndh.vn/quoc-te/chung-khoan-chau-a-tang-khi-cho-ket-qua-fed-hop-1255628.html))

Arab Saudi tuyên bố có thể khôi phục nguồn cung, giá dầu giảm 6%. Giá dầu Brent tương lai giảm 4,47 USD, tương đương 6,5%, xuống 64,55 USD/thùng. Giá dầu WTI tương lai giảm 3,56 USD, tương đương 5,7%, xuống 59,34 USD/thùng. Các cơ sở lọc dầu của công ty dầu mỏ quốc doanh Saudi Aramco, bị tấn công cuối tuần trước, làm Arab Saudi mất sản lượng 5,7 triệu thùng/ngày. Trong cuộc họp báo ngày 17/9, Bộ trưởng Năng lượng Arab Saudi Abdulaziz bin Salman nói nước này đã bù đắp thiếu hụt bằng cách dùng dầu tồn kho và khôi phục sản lượng 5,7 triệu thùng/ngày vào cuối tháng 9. Giá dầu Brent có lúc giảm hơn 7% trong cuộc họp báo. ([Link: https://ndh.vn/nang-luong/arab-saudi-tuyen-bo-co-the-khoi-phuc-nguon-cung-gia-dau-giam-6-1255616.html](https://ndh.vn/nang-luong/arab-saudi-tuyen-bo-co-the-khoi-phuc-nguon-cung-gia-dau-giam-6-1255616.html))

BSR: Thuế nhập khẩu dầu thô về 0%, Bình Sơn hưởng lợi. Thủ tướng Nguyễn Xuân Phúc vừa ký quyết định thay đổi thuế nhập khẩu đối với mặt hàng dầu thô được giảm từ mức 5% hiện nay xuống 0% kể từ ngày 1/11. Trước đó, một số đơn vị lọc hóa dầu cho rằng việc duy trì thuế suất nhập khẩu 5% với dầu thô khiến kinh doanh thua lỗ, giảm hiệu quả chế biến sản phẩm xăng, dầu. Theo chứng khoán TP HCM (HSC), 2 nhà máy lọc dầu Dung Quất và Nghi Sơn sẽ hưởng lợi nhất từ quyết định trên. Hiện CTCP Lọc Hóa dầu Bình Sơn (UPCoM: BSR), đơn vị chủ quản nhà máy lọc dầu Dung Quất, cần khoảng 7 tấn dầu thô mỗi năm để ổn định sản xuất, trong đó nguồn cung từ trong nước chiếm 70% và 30% đến từ nhập khẩu. HSC nhận định cắt giảm thuế sẽ thúc đẩy biên lợi nhuận gộp của Bình Sơn tăng thêm 1,3%. ([Link: https://ndh.vn/doanh-nghiep/thue-nhap-khau-dau-tho-ve-0-binh-son-huong-loi-1255643.html](https://ndh.vn/doanh-nghiep/thue-nhap-khau-dau-tho-ve-0-binh-son-huong-loi-1255643.html))

PHC: Phục Hưng Holdings sẽ chia cổ tức tỷ lệ 18% trong quý IV. HĐQT Công ty Xây dựng Phục Hưng Holdings (HoSE: PHC) thống nhất thực hiện chi trả cổ tức năm 2018 với tỷ lệ 18%. Công ty tiến hành trả cổ tức tiền mặt 8%, ứng số tiền thanh toán 18,7 tỷ đồng. Cùng với đó, công ty phát hành 2,34 triệu cổ phiếu để trả cổ tức 10%. Vốn điều lệ sau trả cổ tức dự kiến tăng lên 257,5 tỷ đồng. Nguồn vốn dùng để chi trả cổ tức được lấy từ lợi nhuận sau thuế chưa phân phối trên BCTC hợp nhất kiểm toán năm 2018 của công ty. Thời gian thực hiện dự kiến là quý IV. ([Link: https://ndh.vn/doanh-nghiep/phuc-hung-holdings-se chia-co-tuc-ty-le-18-trong-quy-iv-1255642.html](https://ndh.vn/doanh-nghiep/phuc-hung-holdings-se chia-co-tuc-ty-le-18-trong-quy-iv-1255642.html))

TOP 5 GIAO DỊCH THỎA THUẬN

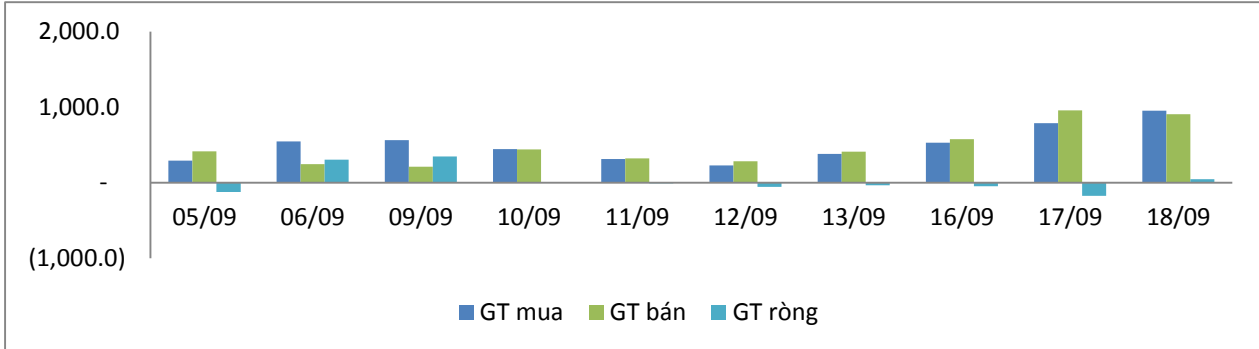
MÃ CK	KHỐI LƯỢNG (CP)	GTGD (Tỷ đồng)
HOSE		
TCB	14,155,170	320.0
MWG	1,615,641	197.1
FPT	2,165,954	129.8
VRE	3,644,840	123.7
VPB	4,097,000	84.2
HNX		
DNP	1,553,135	23.5
SHB	3,010,000	18.9
CEO	2,000,000	18.4
VCG	278,000	7.4
AMV	338,000	6.0

TOP 5 GIÁ TRỊ GIAO DỊCH

MÃ CK	KHỐI LƯỢNG (CP)	GTGD (Tỷ đồng)
HOSE		
ROS	18,083,240	479.5
FPT	2,592,910	147.5
MBB	6,704,310	147.4
HPG	6,151,170	140.8
VNM	972,940	119.9
HNX		
PVS	1,948,800	39.9
ACB	1,539,400	34.4
VCS	369,000	34.3
CEO	1,433,000	14.6
MBS	627,700	9.3

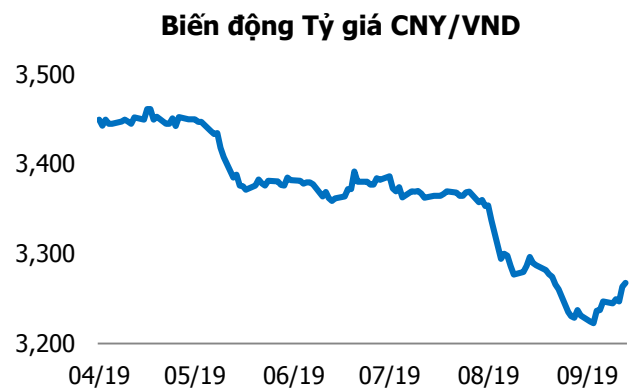
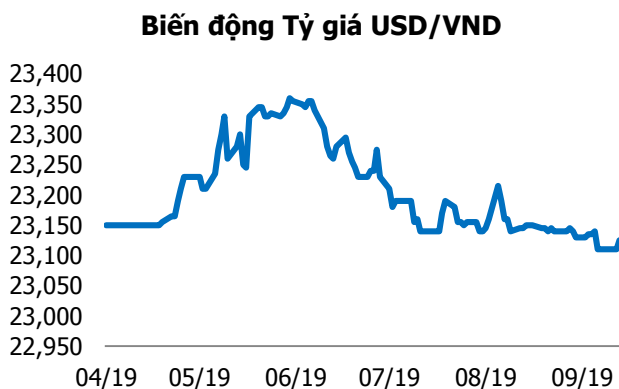
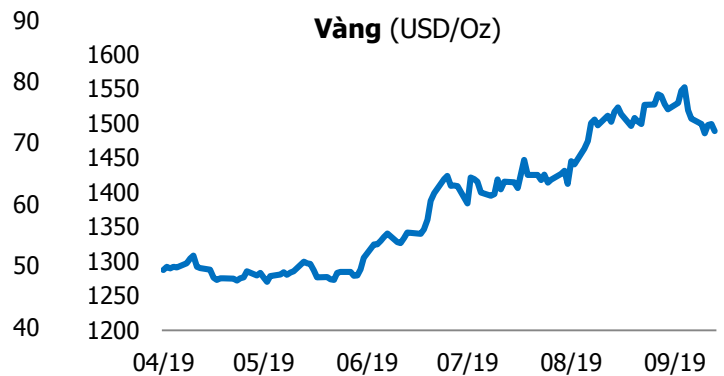
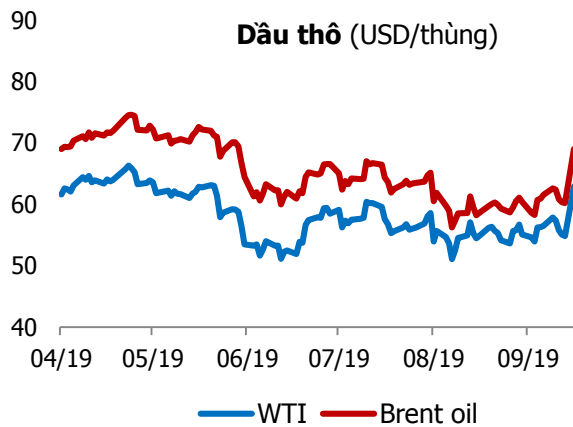
GIAO DỊCH NHÀ ĐẦU TƯ NƯỚC NGOÀI

Sàn GD	GT Mua (Tỷ)	% Thị trường	GT Bán (Tỷ)	% Thị trường	Mua-Bán
HOSE	953.9	15.64	901.4	14.78	52.5
HNX	2.1	0.54	5.3	1.34	-3.2
Tổng số	956.0		906.7		49.3



HOSE			
Top 5 mua ròng		Top 5 bán ròng	
Mã CK	Giá trị (tỷ đồng)	Mã CK	Giá trị (tỷ đồng)
HPG	82.9	VRE	58.8
VNM	43.1	E1VFVN30	21.0
BID	37.4	STB	13.1
MSN	23.9	VCB	12.7
DXG	9.6	GAS	10.0

HNX			
Top 5 mua ròng		Top 5 bán ròng	
Mã CK	Giá trị (tỷ đồng)	Mã CK	Giá trị (tỷ đồng)
BCC	0.2	PVS	3.3
SHS	0.2	L14	0.4
NTP	0.2	BVS	0.2
TNG	0.1	PCG	0.2
C69	0.1	PVG	0.2



TUYÊN BỐ MIỄN TRÁCH NHIỆM

Các thông tin và nhận định trong báo cáo này được cung cấp bởi TCSC dựa vào các nguồn thông tin mà TCSC coi là đáng tin cậy, có sẵn và mang tính hợp pháp. Tuy nhiên, chúng tôi không đảm bảo tính chính xác hay đầy đủ của các thông tin này.

Nhà đầu tư sử dụng báo cáo này cần lưu ý rằng các nhận định trong báo cáo này mang tính chất chủ quan của chuyên viên phân tích TCSC. Nhà đầu tư sử dụng báo cáo này tự chịu trách nhiệm về quyết định của mình.

TCSC có thể dựa vào các thông tin trong báo cáo này và các thông tin khác để ra quyết định đầu tư của mình mà không bị phụ thuộc vào bất kì ràng buộc nào về mặt pháp lý đối với các thông tin đưa ra.

Báo cáo này không được phép sao chép, tái tạo, phát hành và phân phối với bất kỳ mục đích nào nếu không được sự chấp thuận bằng văn bản của Công ty Cổ phần Chứng khoán Thành Công. Xin vui lòng ghi rõ nguồn trích dẫn nếu sử dụng các thông tin trong báo cáo này.

© Công ty Cổ phần Chứng khoán Thành Công (TCSC)

Lầu 2, Số 6 Hồ Tùng Mậu, P. Nguyễn Thái Bình, Quận 1, TP.HCM

Điện thoại: (028) 38270527 | Fax: (028) 38218010

E-mail: info@tcsc.vn

Web: www.tcsc.vn