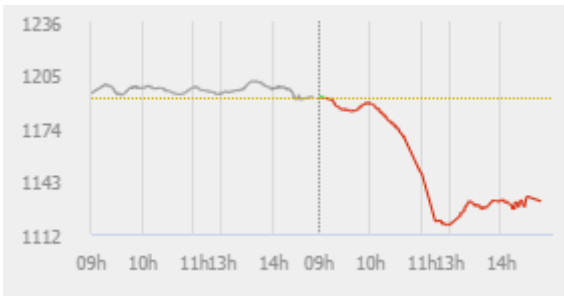


ĐIỂM NHẤN THỊ TRƯỜNG

- Thị trường mở cửa phiên giao dịch (19/01) với diễn biến thận trọng, áp lực bán đã dâng cao đáng kể và điều này đẩy hàng loạt cổ phiếu vốn hóa lớn lùi xuống dưới mốc tham chiếu. Trong đó, các cổ phiếu ngân hàng và chứng khoán chịu ảnh hưởng nặng nề nhất từ đợt rung lắc này: STB giảm 2.4%, VCI giảm 2.3%, SHB giảm 1.6%, VPB giảm 1.6%, MBB giảm 1.5%.
- Tạm dừng phiên sáng, VN-Index giảm 74.71 điểm (-6.27%) xuống 1,117.23 điểm. Các cổ phiếu trụ cột như PVS, HDB, VPB, CTG, BVH, GVR, PVD, FPT, MBB, VHM, VIB, STB... đều bị kéo xuống mức giá sàn gây áp lực mạnh lên toàn bộ thị trường.
- Sau giờ nghỉ trưa, thị trường chứng khoán đón nhận giao dịch nhanh của nhà đầu tư. Tuy nhiên, thị trường chứng khoán đã không hồi phục mạnh khi mà chỉ được khoảng 30' thì sàn HoSE lại rơi vào trạng thái nghẽn lệnh. Về cuối phiên, nhóm cổ phiếu ngân hàng đã không còn chìm trong sắc xám. Nhiều cổ phiếu ngân hàng như LPB, BVB, MSB, TPB, VCB, VIB, TCB, EIB đã hồi về giá đỏ. Một số cổ phiếu ngân hàng vẫn còn giảm sàn cuối phiên như CTG, ACB, NVB, HDB, BID, MBB, VPB, STB.
- Kết thúc phiên giao dịch, VN-Index giảm 60.94 điểm (-5.11%) xuống mức 1,131.0 điểm. Toàn sàn có 44 mã tăng, 437 mã giảm và 19 mã đứng giá.
- Thanh khoản thị trường phiên hôm nay tăng so với phiên trước. Tổng khối lượng giao dịch toàn phiên đạt 986.19 triệu cổ phiếu, trị giá 20,363.21 tỷ đồng. (Trong đó GDTT đạt hơn 2,389.0 tỷ đồng).
- Khối ngoại phiên hôm nay mua ròng trên HSX với giá trị 124.1 tỷ đồng. Trên HNX khối này mua ròng với giá trị 16.4 tỷ đồng.



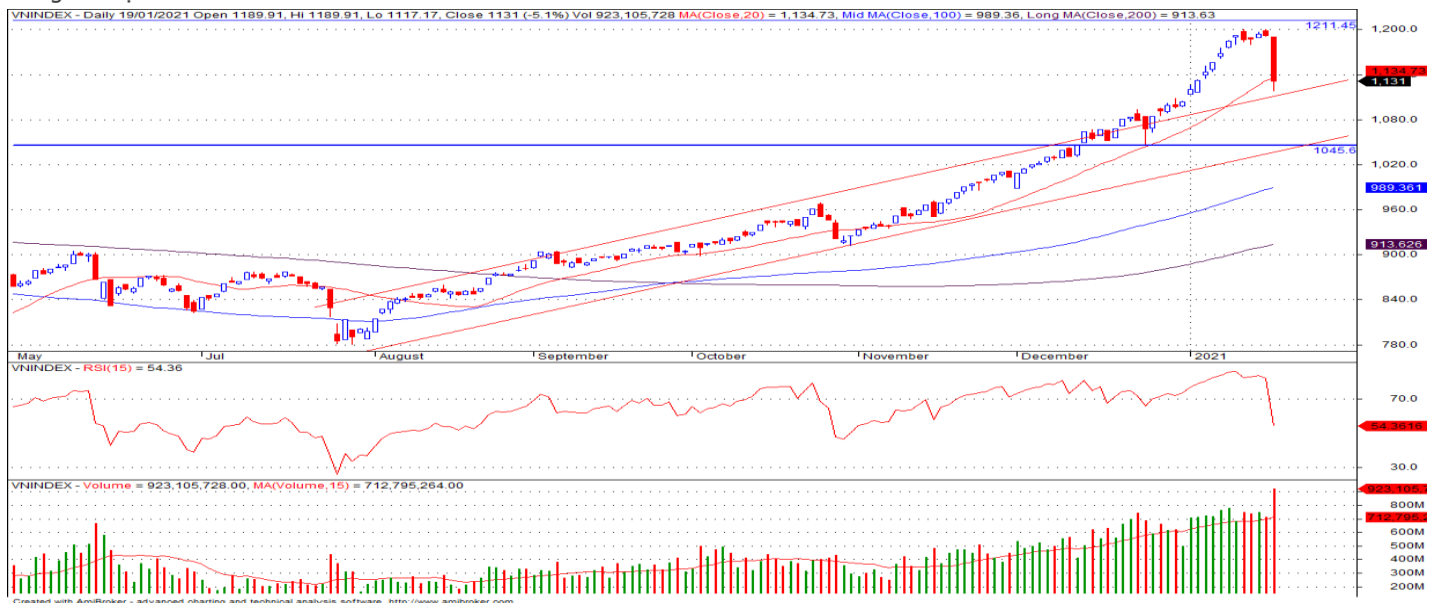
Giá trị đóng cửa	1,131.0
Biến động (%)	-60.94 (-5.11%)
KL(triệu CP)	986.19
Giá trị (tỷ đồng)	20,363.21
SLCP tăng giá	44
SLCP giảm giá	437
SLCP đứng giá	19

GIAO DỊCH KHỐI NGOẠI

	HSX	HNX
Mua	2,442.1	91.6
Bán	2,138.0	75.2
GTGD ròng	124.1	16.4

NHẬN ĐỊNH THỊ TRƯỜNG

Chỉ số VN-Index khép lại phiên giao dịch với mức giảm điểm mạnh với mức thanh khoản thị trường tiếp tục ghi nhận ở mức cao kỷ lục. Chỉ số VN-Index có phiên điều chỉnh giảm điểm mạnh với áp lực bán tháo trên diện rộng sau các phiên giằng co quanh khi chỉ số này tiệm cận vùng kháng cự 1,200.0±10 điểm, nhóm cổ phiếu vốn hóa lớn gặp áp lực bán tháo mạnh đã gây hiệu ứng tiêu cực lên toàn bộ thị trường khiến chỉ số có mức sụt giảm mạnh về 1,131.0 điểm. Dự báo chỉ số có thể hồi phục trở lại sau phiên giảm điểm mạnh hôm nay. Tuy nhiên, NĐT cần giữ trạng thái thận trọng, đồng thời cần có chiến lược quản lý rủi ro chặt chẽ với tỷ trọng cổ phiếu danh mục ở mức 50 – 60% với mục tiêu trung, dài hạn. Đối với Nhà đầu tư đang có tỷ trọng cổ phiếu cao trong danh mục có thể chủ động hạ tỷ lệ cổ phiếu, tỷ lệ margin về mức an toàn ở các nhịp hồi phục của thị trường. Đối với nhà đầu tư có tỷ trọng tiền mặt cao hoặc đã bán trước đó có thể xem xét giải ngân một phần vào các cổ phiếu cơ bản tốt đã có mức sụt giảm mạnh về mức hấp dẫn cho mục tiêu trung dài hạn.



DANH MỤC KHUYẾN NGHỊ

STT	Mã CK	Khuyến nghị	Ngày khuyến nghị	Giá hiện tại	Giá thực hiện	LN/Lỗ hiện tại	Giá mục tiêu 1	Giá mục tiêu 2	Giá cắt lỗ	Lỗ dự kiến
1	FPT	Nắm Giữ	28/07/2020	62.00	44.7	38.7%	55.0	68.0	40.0	-10.5%
2	D2D	Nắm Giữ	29/10/2020	59.90	43.0	39.3%	60.0	75.0	38.0	-11.6%
3	CTD	Nắm Giữ	24/12/2020	78.30	72.0	8.7%	95.0	105.0	65.0	-9.7%

TIN TỨC NỔI BẬT

Chứng khoán châu Á trái chiều, thị trường Hàn Quốc tăng mạnh nhất khu vực. Chỉ số MSCI châu Á – Thái Bình Dương không gồm Nhật Bản tăng 1,06%. Thị trường Hàn Quốc tăng mạnh nhất khu vực với Kospi tăng 1,62%. Tại Nhật Bản, Nikkei 225 tăng 1,41%, Topix tăng 0,63%. Thị trường Trung Quốc ở chiều ngược lại với Shanghai Composite giảm 0,18% còn Shenzhen Component giảm 0,49%. Hang Seng của Hong Kong tăng 2,27%. ASX 200 của Australia tăng 1,24%. Cựu chủ tịch Fed Janet Yellen dự kiến kêu gọi Ủy ban Tài chính Thượng viện rằng chính phủ Mỹ phải “hành động lớn” với gói hỗ trợ Covid-19 tiếp theo, Reuters đưa tin. Trong khi đó, Wall Street Journal cho biết Yellen sẽ nêu rõ rằng Mỹ không muốn USD suy yếu hơn. (Link: <https://ndh.vn/quoc-te/chung-khoan-chau-a-trai-chieu-thi-truong-han-quoc-tang-manh-nhat-khu-vuc-1284204.html>)

SZC: Sonadezi Châu Đức lãi quý IV tăng 23% nhờ nguồn thu khác. Công ty Sonadezi Châu Đức (HoSE: SZC) công bố BCTC quý IV/2020 với doanh thu tăng 54% lên 71 tỷ đồng. Chi phí giá vốn tăng mạnh hơn 185% khiến lãi gộp giảm 9% xuống 28 tỷ đồng. Biên lãi gộp giảm mạnh từ 67% xuống 40% do giá vốn trích trước cho thuê đất và phí quản lý tăng mạnh, ghi nhận 25,7 tỷ đồng, chiếm 64% tổng giá vốn. Doanh thu hoạt động tài chính giảm 36% xuống 6 tỷ đồng. Chi phí tài chính giảm 19%, chi phí bán hàng giảm 19%, chi phí quản lý doanh nghiệp giảm 20%. Đồng thời, hoạt động khác có lãi 5,44 tỷ đồng, tăng mạnh so con số 250 triệu cùng kỳ năm trước. Doanh nghiệp không thuyết minh rõ khoản mục này. (Link: <https://ndh.vn/ket-qua-kinh-doanh/sonadezi-chau-duc-lai-quy-iv-tang-23-nho-nguon-thu-khac-1284205.html>)

KDC: Kido lãi 331 tỷ đồng năm 2020, tăng 60%. Tập đoàn Kido (HoSE: KDC) thông báo năm 2020 doanh thu thuần đạt 8.322 tỷ đồng, tăng 15% so với năm trước và vượt 1% kế hoạch năm. Lãi trước thuế 418, tăng 47% và vượt 27% kế hoạch năm. Lãi sau thuế 331 tỷ đồng, tăng 60%. Biên lãi gộp giảm từ 22,6% xuống 21,2% nhưng chi phí bán hàng giảm 7% và chi phí quản lý doanh nghiệp giảm 11,4%. Trong cơ cấu doanh thu thuần, ngành dầu ăn vẫn đóng góp lớn nhất khi chiếm 84,5% tổng doanh thu thuần và tăng 25,1% so với năm 2019, ngành hàng lạnh chiếm 15,1% và giảm 7,5%, các ngành khác chiếm 0,4%. Về lợi nhuận gộp, ngành dầu ăn chiếm 54,9%, ngành hàng lạnh chiếm 41,8% và ngành khác chiếm 3,3%. (Link: <https://ndh.vn/ket-qua-kinh-doanh/kido-lai-331-ty-dong-nam-2020-tang-60-1284216.html>)

IMP: Imexpharm báo lãi năm 2020 đạt kỷ lục nhưng EPS giảm. Dược phẩm Imexpharm (HoSE: IMP) công bố báo cáo tài chính quý IV/2020 với doanh thu thuần giảm 6% về 487 tỷ đồng. Tuy nhiên lợi nhuận gộp vẫn tăng 5% lên hơn 198 tỷ đồng. Lợi nhuận sau thuế tăng gần 36% so với cùng kỳ đạt hơn 70 tỷ đồng. Công ty lý giải nguyên nhân là do cơ cấu lại danh mục sản phẩm để tập trung vào các mặt hàng chủ lực có biên lợi nhuận cao. Ngoài ra, công ty cũng không trích lập Quỹ phát triển khoa học và công nghệ (năm 2019 có trích 20 tỷ đồng) làm giảm chi phí quản lý doanh nghiệp. Lũy kế cả năm 2021, Imexpharm ghi nhận doanh thu thuần giảm nhẹ 2%, còn 1.369 tỷ đồng. Lợi nhuận sau thuế tăng 29% lên gần 210 tỷ đồng, cũng là mức lợi nhuận kỷ lục từ khi hoạt động. (Link: <https://ndh.vn/ket-qua-kinh-doanh/imexpharm-bao-lai-nam-2020-dat-ky-luc-nhung-eps-giam-1284218.html>)

TOP 5 CP CÓ KL KHỚP LỆNH CAO NHẤT

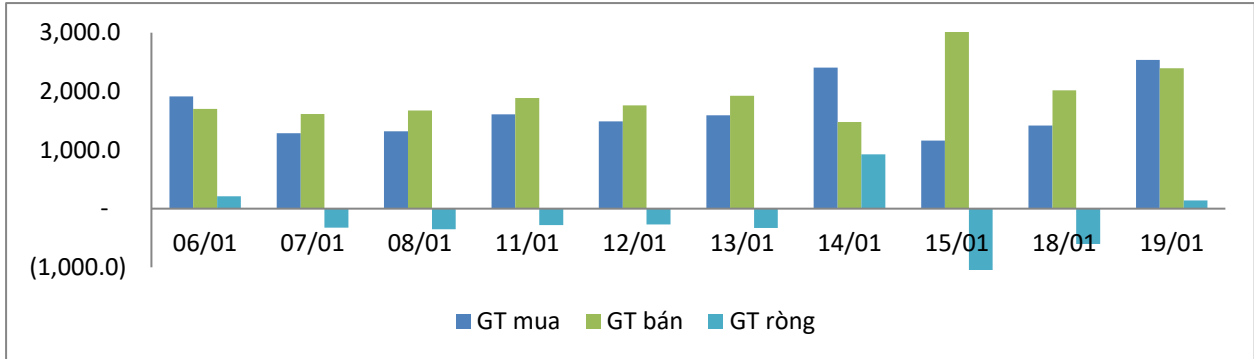
MÃ CK	KHỐI LƯỢNG (CP)
HSX	
ROS	90,807,700
STB	45,045,700
HQC	44,379,100
FLC	36,892,700
DLG	30,960,800
HNX	
SHB	53,114,820
HUT	27,724,134
ART	18,865,711
PVS	17,011,828
KLF	16,897,989

TOP 5 CP CÓ GIÁ TRỊ GIAO DỊCH CAO NHẤT

MÃ CK	GTGD (Tỷ đồng)
HSX	
HPG	1,102.2
STB	892.6
TCB	791.6
SSI	684.3
MBB	557.0
HNX	
SHB	934.3
IDC	496.9
PVS	335.6
SHS	318.5
TNG	134.8

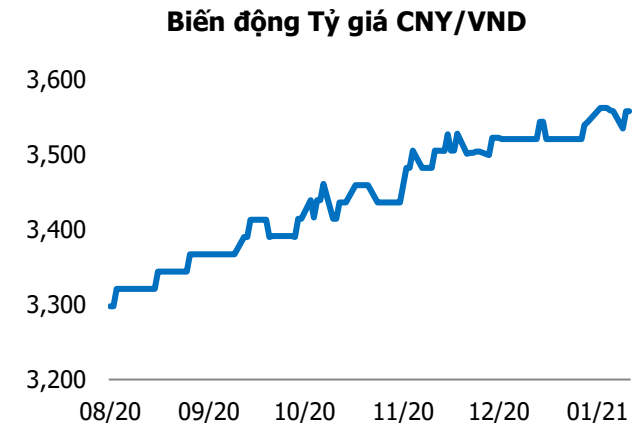
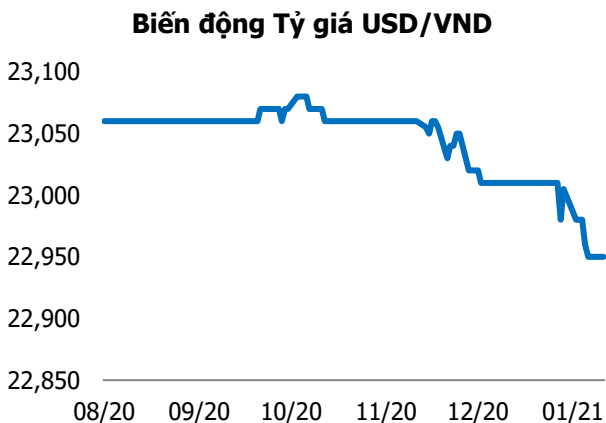
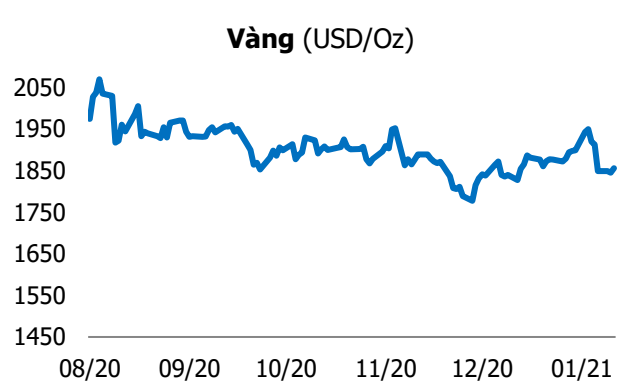
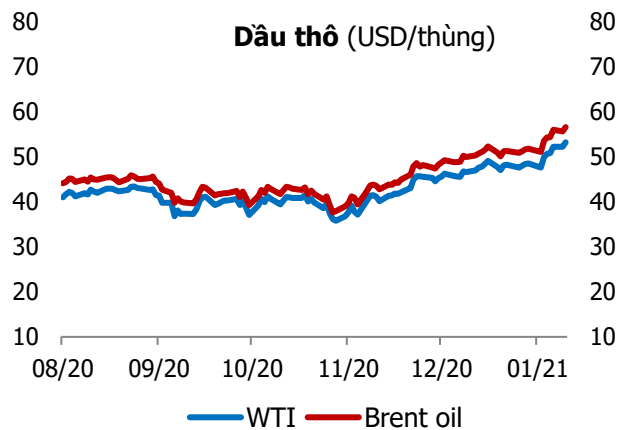
GIAO DỊCH NHÀ ĐẦU TƯ NƯỚC NGOÀI

Sàn GD	GT Mua (Tỷ)	% Thị trường	GT Bán (Tỷ)	% Thị trường	Mua-Bán
HSX	2,442.1	11.99	2,138.0	11.38	124.1
HNX	91.6	2.31	75.2	1.90	16.4
Tổng số	2,533.7		2,393.2		140.5



HSX			
Top 5 mua ròng		Top 5 bán ròng	
Mã CK	Giá trị (tỷ đồng)	Mã CK	Giá trị (tỷ đồng)
VRE	72.7	HPG	79.5
VHM	71.4	VND	25.0
LPB	32.7	HDB	24.9
VJC	31.4	BID	19.1
DXG	27.8	AGG	14.4

HNX			
Top 5 mua ròng		Top 5 bán ròng	
Mã CK	Giá trị (tỷ đồng)	Mã CK	Giá trị (tỷ đồng)
SHS	35.51	SHB	18.75
NVB	9.47	PVS	6.45
SZB	2.05	BVS	3.61
IDV	1.81	VCS	2.89
PLC	1.14	TNG	1.47



TUYÊN BỐ MIỄN TRÁCH NHIỆM

Các thông tin và nhận định trong báo cáo này được cung cấp bởi TCSC dựa vào các nguồn thông tin mà TCSC coi là đáng tin cậy, có sẵn và mang tính hợp pháp. Tuy nhiên, chúng tôi không đảm bảo tính chính xác hay đầy đủ của các thông tin này.

Nhà đầu tư sử dụng báo cáo này cần lưu ý rằng các nhận định trong báo cáo này mang tính chất chủ quan của chuyên viên phân tích TCSC. Nhà đầu tư sử dụng báo cáo này tự chịu trách nhiệm về quyết định của mình.

TCSC có thể dựa vào các thông tin trong báo cáo này và các thông tin khác để ra quyết định đầu tư của mình mà không bị phụ thuộc vào bất kì ràng buộc nào về mặt pháp lý đối với các thông tin đưa ra.

Báo cáo này không được phép sao chép, tái tạo, phát hành và phân phối với bất kỳ mục đích nào nếu không được sự chấp thuận bằng văn bản của Công ty Cổ phần Chứng khoán Thành Công. Xin vui lòng ghi rõ nguồn trích dẫn nếu sử dụng các thông tin trong báo cáo này.

© Công ty Cổ phần Chứng khoán Thành Công (TCSC)

Lầu 2, Số 6 Hồ Tùng Mậu, P. Nguyễn Thái Bình, Quận 1, TP.HCM

Điện thoại: (028) 38270527 | Fax: (028) 38218010

E-mail:

Web: www.tcsc.vn