

ĐIỂM NHẤN THỊ TRƯỜNG

- Thị trường mở cửa phiên giao dịch 19/02 với diễn biến hồi phục nhẹ. VIC và SAB hồi phục mạnh trở lại và góp phần quan trọng giúp VN-Index nhích lên trên mốc tham chiếu. Bên cạnh đó, các cổ phiếu lớn khác như VHM, PNJ, MSN... cũng đồng loạt tăng giá. Chiều ngược lại, áp lực trên thị trường vẫn còn và đến từ các mã như VRE, VJC, VCB, BID... dù vậy, mức giảm của các cổ phiếu này đều không quá mạnh.

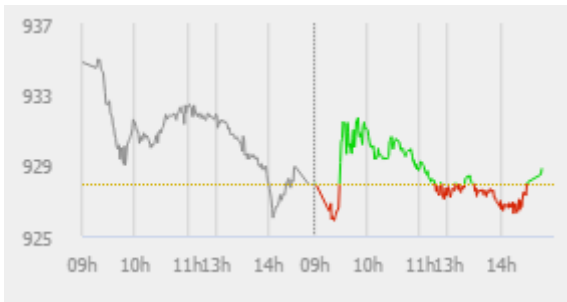
- Tạm dừng phiên sáng, VN-Index giảm 0.68 điểm (-0.07%) xuống 927.25 điểm. Toàn sàn có 154 mã tăng, 165 mã giảm và 66 mã đứng giá. Các cổ phiếu ngân hàng như ACB, BID, SHB, TPB, VCB hay TCB đồng loạt giảm và đẩy các chỉ số thị trường lùi xuống dưới mốc tham chiếu.

- Trong phiên chiều, thị trường tiếp tục diễn biến giằng co với sự phân hóa mạnh giữa các nhóm cổ phiếu. Các cổ phiếu như VIC, VNM, CTG, VPB hay MSN vẫn có đóng góp quan trọng trong việc giúp VN-Index tăng điểm vào cuối phiên. Trong khi đó, tạo áp lực lớn nhất chỉ số này là BID. Chốt phiên, BID giảm 1.3% xuống 51.300 đồng/cp.

- Kết thúc phiên giao dịch, VN-Index tăng 0.83 điểm (+0.09%) xuống mức 928.76 điểm. Toàn sàn có 202 mã tăng, 152 mã giảm và 64 mã đứng giá.

- Thanh khoản thị trường phiên hôm nay tương đương so với phiên trước. Tổng khối lượng giao dịch toàn phiên đạt 192.17 triệu cổ phiếu, trị giá 3,532.3 tỷ đồng. (Trong đó GDTT đạt hơn 987.0 tỷ đồng).

- Khối ngoại phiên hôm nay bán ròng trên Hose với giá trị 217.7 tỷ đồng. Trên HNX khối này bán ròng với giá trị 1.9 tỷ đồng.



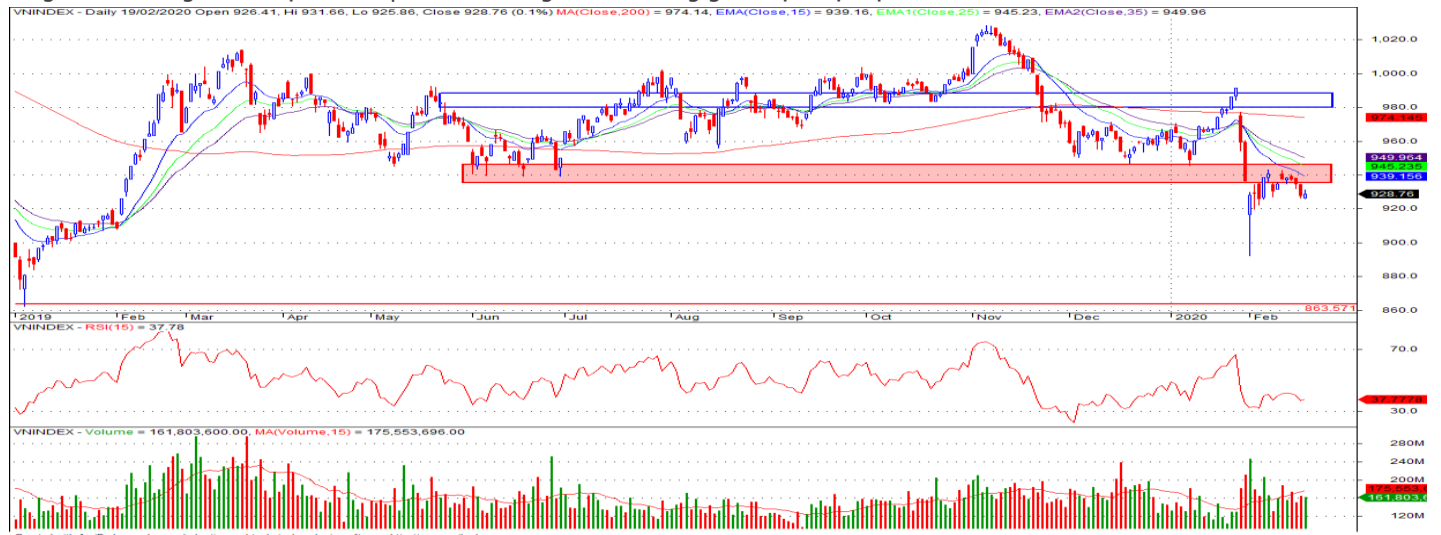
Giá trị đóng cửa	928.76
Biến động (%)	+0.83 (+0.09%)
KL(triệu CP)	192.17
Giá trị (tỷ đồng)	3,532.30
SLCP tăng giá	202
SLCP giảm giá	152
SLCP đứng giá	64

GIAO DỊCH KHỐI NGOẠI

	HOSE	HNX
Mua	634.9	1.6
Bán	852.6	3.5
GTGD ròng	-217.7	-1.9

NHẬN ĐỊNH THỊ TRƯỜNG

Thị trường đóng cửa phiên 19/02 với diễn biến giằng co tăng điểm nhẹ về cuối ngày khi nhóm cổ phiếu vốn hóa lớn có sự hồi phục trở lại. Thị trường có phiên tăng điểm nhẹ với thanh khoản giữ ở mức trung bình cho thấy sự thận trọng của nhà đầu tư về xu hướng của thị trường trong giai đoạn hiện tại. Tuy nhiên, nhìn chung thị trường vẫn không quá tiêu cực khi sự phân hóa diễn ra khá rõ nét với sự tích cực ở nhóm cổ phiếu ngành ngân hàng đang là tâm điểm của dòng tiền và hỗ trợ khá tốt giúp cho chỉ số VN-Index không giảm quá sâu dù áp lực bán tại các mã vốn hóa lớn là khá mạnh. Và TCSC cho rằng VN-Index có thể sẽ tiếp tục trạng thái giằng co, tăng giảm đan xen và tích lũy trong khoảng 920-940 điểm nhằm ổn định mặt bằng giá mới, tìm điểm cân bằng trở lại sau một đợt điều chỉnh mạnh để tạo nền tảng cho sự hồi phục vững chắc hơn. Do đó, nhà đầu tư có thể xem xét duy trì tỷ trọng cổ phiếu trong danh mục ở mức 35 - 40% cổ phiếu và ưu tiên vào các nhóm cổ phiếu ngành Ngân hàng, Bán lẻ, sắt thép...cho mục tiêu trung, dài hạn. Nhà đầu tư có thể thực hiện mở các vị thế mua trading trong các nhịp điều chỉnh thị trường và có thể mua vào dần các cổ phiếu có nền tảng cơ bản vững chắc hoặc các cổ phiếu có mức giảm sâu trong giai đoạn hiện tại.



DANH MỤC KHUYẾN NGHỊ

STT	Mã CK	Khuyến nghị	Ngày khuyến nghị	Giá hiện tại	Giá thực hiện	LN/Lỗ hiện tại	Giá mục tiêu	LN dự kiến	Giá cắt lỗ	Lỗ dự kiến
1	NLG	Nắm giữ	29/03/2019	26.30	24.2	8.7%	31.7	31.0%	22.5	-7.1%
2	PNJ	Nắm giữ	20/05/2019	85.50	78.8	8.5%	95.0	20.6%	72.8	-7.6%
3	HPG	Nắm giữ	03/12/2019	23.25	23.4	-0.6%	32.0	36.8%	22.0	-6.0%
4	STB	Nắm giữ	17/01/2020	11.40	10.5	8.6%	14.0	33.3%	9.8	-7.1%

TIN TỨC NỔI BẬT

Nhiều doanh nghiệp Trung Quốc hoạt động trở lại, chứng khoán châu Á phục hồi. MSCI châu Á Thái Bình Dương trừ Nhật Bản tăng 0,01% trong đầu phiên 19/2, với phần lớn chỉ số trong khu vực đều tăng điểm. Tại Trung Quốc, Shanghai Composite và Shenzhen Composite tăng 0,2%. Hang Seng của Hong Kong tăng 0,6%. Ngoài ra, Nikkei 225 của Nhật Bản và KOSPI của Hàn Quốc lần lượt tăng 0,6% và 0,05%. ASX 200 của Australia và NZX 50 của New Zealand đồng loạt tăng 0,2%. Tâm lý của giới đầu tư tích cực hơn sau khi giới truyền thông Trung Quốc đưa tin gần 20.000 chi nhánh sản xuất của hơn 80% doanh nghiệp thuộc sở hữu của nhà nước đã hoạt động trở lại. Tuy nhiên, một số doanh nghiệp lớn vẫn lo ngại về tình trạng gián đoạn cung - cầu do dịch viêm phổi cấp Covid-19. ([Link: https://ndh.vn/quoc-te/nhieu-doanh-nghiep-trung-quoc-hoat-dong-tro-lai-chung-khoan-chau-a-phuc-hoi-1263461.html](https://ndh.vn/quoc-te/nhieu-doanh-nghiep-trung-quoc-hoat-dong-tro-lai-chung-khoan-chau-a-phuc-hoi-1263461.html))

Giá dầu đi ngang, vàng tăng hơn 1% lên hơn 1.600 USD/ounce. Giá dầu Brent tăng 8 UScent lên 57,75 USD/thùng. Giá dầu WTI không đổi so với chốt phiên cuối tuần trước, ở 52,05 USD/thùng. Mặc dù số ca nhiễm mới virus Covid-19 tại Trung Quốc đại lục có xu hướng giảm, các chuyên gia trên thế giới cho rằng vẫn còn quá sớm để nói rằng dịch có thể được ngăn chặn. Kết quả, các nhà dự đoán, bao gồm cả Cơ quan Năng lượng Quốc tế gần đây đều hạ dự báo nhu cầu dầu năm 2020, khiến giới đầu tư trở nên thận trọng. Xét về nguồn cung, số liệu chính thức cho biết tồn kho dầu thô tại Saudi Arabia giảm 11,8 triệu thùng trong tháng 12. Tại Libya, hoạt động sản xuất bị đình trệ kể từ ngày 18/1 do căng và các mỏ dầu bị phong tỏa. ([Link: https://ndh.vn/nang-luong/gia-dau-di-ngang-vang-tang-hon-1-len-hon-1-600-usd-ounce-1263444.html](https://ndh.vn/nang-luong/gia-dau-di-ngang-vang-tang-hon-1-len-hon-1-600-usd-ounce-1263444.html))

GTN: Lợi nhuận sau thuế của GTNfoods giảm gần nửa sau soát xét. GTNfoods (HoSE: GTN) công bố BCTC hợp nhất kiểm toán với doanh thu không thay đổi, tuy nhiên, lợi nhuận sau thuế giảm gần nửa, còn 6,7 tỷ đồng. Lỗ sau thuế cổ đông công ty mẹ theo đó tăng lên 66,3 tỷ đồng. Nguyên nhân bởi chi phí tài chính tăng thêm gần 4 tỷ trong khi phần lỗ trong công ty liên kết tăng thêm 1,6 tỷ đồng. Kết quả thua lỗ bất ngờ năm 2019 theo GTNfoods là do ảnh hưởng của hoạt động thoái vốn tại các công ty con. Về kế hoạch kinh doanh năm 2020, công ty đặt chỉ tiêu doanh thu thuần hợp nhất 2.909 tỷ, giảm 2% và lợi nhuận sau thuế 99 tỷ đồng, gấp 7,6 lần năm trước. Với công ty mẹ, GTNfoods dự kiến không có doanh thu năm 2020 nhưng sẽ có lãi sau thuế 71 tỷ đồng, cải thiện so với con số lỗ 144 tỷ đồng cùng kỳ. ([Link: https://ndh.vn/doanh-nghiep/loi-nhuan-sau-thue-cua-gtnfoods-giam-gan-nua-sau-soat-xet-1263413.html](https://ndh.vn/doanh-nghiep/loi-nhuan-sau-thue-cua-gtnfoods-giam-gan-nua-sau-soat-xet-1263413.html))

DIG muốn mua 15 triệu cổ phiếu quỹ. Tổng công ty Đầu tư phát triển xây dựng (HoSE: DIG) công bố Nghị quyết HĐQT thông qua phương án mua 15 triệu cổ phiếu làm cổ phiếu quỹ. Mục đích tối đa hóa lợi ích cho cổ đông và công ty. Cổ phiếu DIG trên thị trường đang được giao dịch tại mức giá 13.300 đồng/cp, tăng 15 phiên liên tiếp từ mức giá 11.300 đồng/cp (tăng 17,6%). Tạm tính theo mức giá này, DIG dự chi khoảng 200 tỷ cho giao dịch mua lại cổ phiếu. Doanh nghiệp cho biết sẽ sử dụng lợi nhuận sau thuế chưa phân phối, thặng dư vốn cổ phần và các quỹ khác để thực hiện mua cổ phiếu. Theo BCTC hợp nhất quý IV/2019, công ty có 414 tỷ đồng lợi nhuận sau thuế chưa phân phối, 195,6 tỷ quỹ đầu tư phát triển và 208 tỷ thặng dư vốn cổ phần. ([Link: https://ndh.vn/doanh-nghiep/dig-muon-mua-15-trieu-co-phiieu-quy-1263457.html](https://ndh.vn/doanh-nghiep/dig-muon-mua-15-trieu-co-phiieu-quy-1263457.html))

TOP 5 GIAO DỊCH THỎA THUẬN

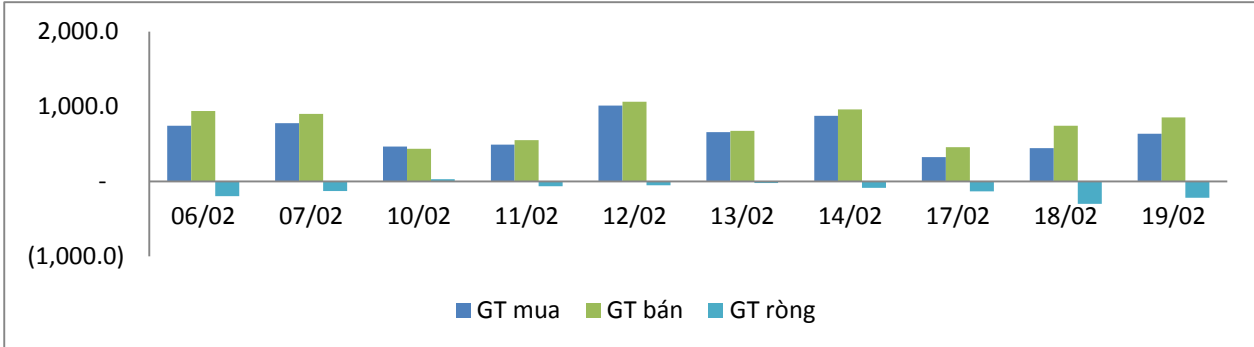
MÃ CK	KHỐI LƯỢNG (CP)	GTGD (Tỷ đồng)
HOSE		
VPB	6,768,420	198.3
YEG	3,000,000	148.5
SBT	4,362,000	90.2
PDR	2,662,960	69.2
HPG	2,515,000	57.8
HNX		
LHC	169,400	10.2
VCS	60,000	4.5
SHB	64,000	0.4
SCI	13,310	0.1
-	-	-

TOP 5 GIÁ TRỊ GIAO DỊCH

MÃ CK	KHỐI LƯỢNG (CP)	GTGD (Tỷ đồng)
HOSE		
CTG	5,895,360	159.2
HPG	5,481,650	127.4
MBB	4,586,120	99.1
MSN	1,818,680	92.7
VIC	875,320	92.1
HNX		
ACB	5,088,900	133.9
SHB	6,806,900	48.3
PVS	1,180,800	19.2
NVB	2,117,800	18.7
MBG	688,600	12.9

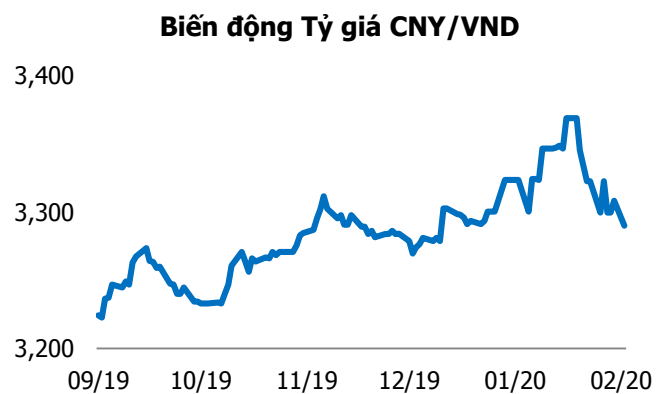
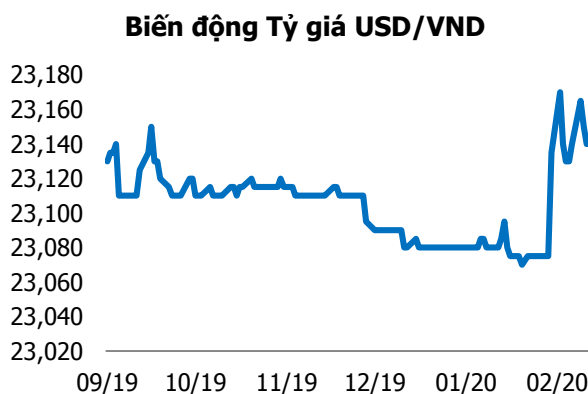
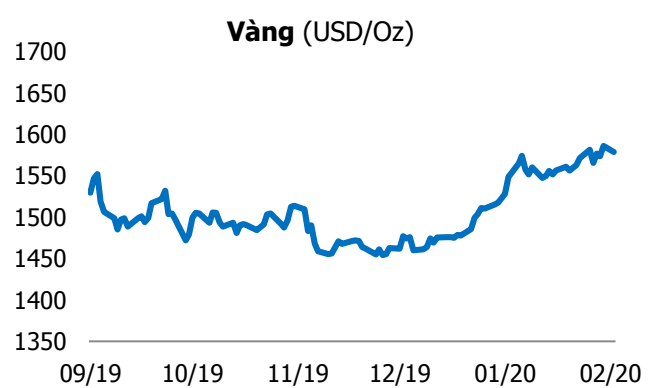
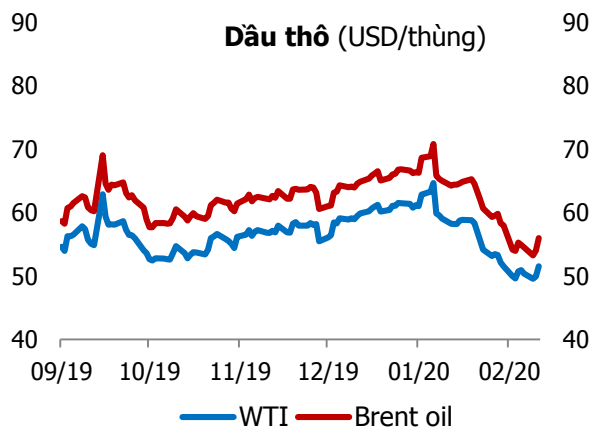
GIAO DỊCH NHÀ ĐẦU TƯ NƯỚC NGOÀI

Sàn GD	GT Mua (Tỷ)	% Thị trường	GT Bán (Tỷ)	% Thị trường	Mua-Bán
HOSE	634.9	17.97	852.6	24.14	-217.7
HNX	1.6	0.45	3.5	0.96	-1.9
Tổng số	636.5		856.1		-219.6



HOSE			
Top 5 mua ròng		Top 5 bán ròng	
Mã CK	Giá trị (tỷ đồng)	Mã CK	Giá trị (tỷ đồng)
VHM	11.8	NLG	26.3
STB	4.3	MSN	25.5
VJC	4.0	VIC	22.1
DGW	2.8	VRE	16.9
GEX	2.4	VNM	16.3

HNX			
Top 5 mua ròng		Top 5 bán ròng	
Mã CK	Giá trị (tỷ đồng)	Mã CK	Giá trị (tỷ đồng)
TNG	0.32	HUT	1.05
DP3	0.26	SHS	0.66
SHE	0.06	SDT	0.32
AMV	0.06	DNP	0.22
DHT	0.04	SHB	0.13



TUYÊN BỐ MIỄN TRÁCH NHIỆM

Các thông tin và nhận định trong báo cáo này được cung cấp bởi TCSC dựa vào các nguồn thông tin mà TCSC coi là đáng tin cậy, có sẵn và mang tính hợp pháp. Tuy nhiên, chúng tôi không đảm bảo tính chính xác hay đầy đủ của các thông tin này.

Nhà đầu tư sử dụng báo cáo này cần lưu ý rằng các nhận định trong báo cáo này mang tính chất chủ quan của chuyên viên phân tích TCSC. Nhà đầu tư sử dụng báo cáo này tự chịu trách nhiệm về quyết định của mình.

TCSC có thể dựa vào các thông tin trong báo cáo này và các thông tin khác để ra quyết định đầu tư của mình mà không bị phụ thuộc vào bất kì ràng buộc nào về mặt pháp lý đối với các thông tin đưa ra.

Báo cáo này không được phép sao chép, tái tạo, phát hành và phân phối với bất kỳ mục đích nào nếu không được sự chấp thuận bằng văn bản của Công ty Cổ phần Chứng khoán Thành Công. Xin vui lòng ghi rõ nguồn trích dẫn nếu sử dụng các thông tin trong báo cáo này.

© Công ty Cổ phần Chứng khoán Thành Công (TCSC)

Lầu 2, Số 6 Hồ Tùng Mậu, P. Nguyễn Thái Bình, Quận 1, TP.HCM

Điện thoại: (028) 38270527 | Fax: (028) 38218010

E-mail: info@tcsc.vn

Web: www.tcsc.vn