

ĐIỂM NHẤN THỊ TRƯỜNG

- Thị trường mở cửa phiên giao dịch (19/03) với diễn biến thận trọng trở lại. Khi áp lực chốt lời quay trở lại và điều này khiến hàng loạt cổ phiếu vốn hóa lớn giảm giá. Nhóm cổ phiếu dầu khí đang chịu áp lực bán rất mạnh do những diễn biến xấu từ giá dầu thế giới. Trong đó, PVS giảm 2.5%, PVD giảm 2.1%, PLX giảm 1.7%, GAS giảm 1.5%. Chiều ngược lại, nhóm cổ phiếu chứng khoán tiếp tục bứt phá. Trong đó, VND tăng 3.4%, VCI tăng 3.2%, SSI tăng 1.8%.

- Tạm dừng phiên sáng, VN-Index giảm 6.55 điểm (-0.55%) xuống 1,194.39 điểm. Nhóm các cổ phiếu: VHM, VCB và GAS là những mã tác động tiêu cực nhất khi lấy đi hơn 3 điểm của chỉ số. Ở chiều ngược lại, HPG và HVN đang là hai mã có tác động tích cực nhất lên chỉ số.

- Phiên chiều diễn ra không có nhiều điểm đáng chú ý khi tình trạng nghẽn lệnh diễn ra khá sớm. Do là phiên cuối cùng 2 quỹ ETF FTSE ETF và V.N.M ETF thực hiện giao dịch để tái cơ cấu danh mục đầu tư nên có thời điểm khối lượng khớp lệnh vọt lên mức rất cao dù tình trạng nghẽn lệnh diễn ra. VCB là mã có tác động tiêu cực nhất đến VN-Index, riêng mã này đã chiếm hơn 3.2 điểm giảm của chỉ số, tiếp theo sau là VHM, GVR, NVL, VJC, VRE,... Ở chiều ngược lại, VIC đang là mã ra sức kìm hãm đà giảm của chỉ số.

- Kết thúc phiên giao dịch, VN-Index giảm **6.89** điểm (**-0.57%**) xuống mức **1,194.05** điểm. Toàn sàn có **193** mã tăng, **251** mã giảm và **61** mã đứng giá.

- Thanh khoản thị trường phiên hôm nay tăng so với phiên trước. Tổng khối lượng giao dịch toàn phiên đạt 680.9 triệu cổ phiếu, trị giá 17,228.12 tỷ đồng. (Trong đó GDTT đạt hơn 2,656.0 tỷ đồng).

- Khối ngoại phiên hôm nay bán ròng trên HSX với giá trị 1,129.2 tỷ đồng. Trên HNX khối này bán ròng với giá trị 35.2 tỷ đồng.

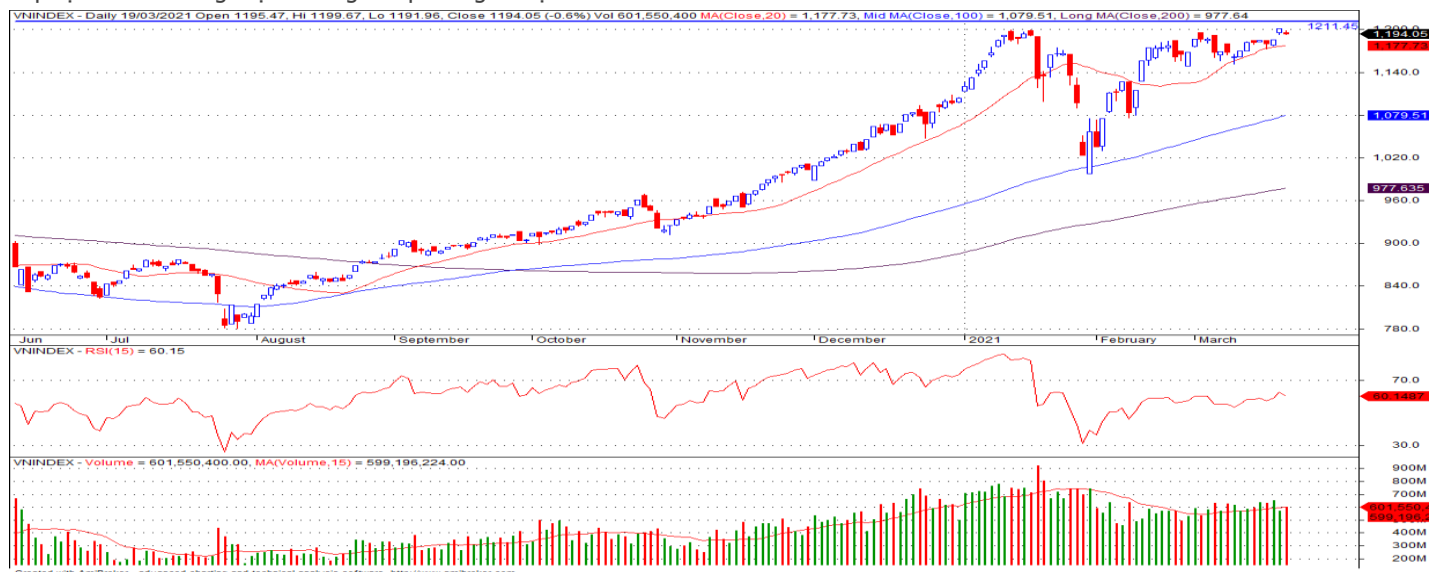
Giá trị đóng cửa	1,194.05
Biến động (%)	-6.89 (-0.57%)
KL(triệu CP)	680.90
Giá trị (tỷ đồng)	17,228.12
SLCP tăng giá	193
SLCP giảm giá	251
SLCP đứng giá	61

GIAO DỊCH KHỐI NGOẠI

	HSX	HNX
Mua	2,158.6	7.5
Bán	3,287.8	42.7
GTGD ròng	-1,129.2	-35.2

NHẬN ĐỊNH THỊ TRƯỜNG

Chỉ số VN-Index khép lại phiên giao dịch với mức giảm điểm khi nhóm 1 số cổ phiếu ngành ngân hàng và vốn hóa lớn gặp áp lực điều chỉnh trở lại. Sau khi chạm mốc 1,200.0 điểm ngày hôm qua chỉ số VN-Index đã có sự điều chỉnh trở lại khi áp lực bán chốt lời có sự gia tăng ở nhiều nhóm cổ phiếu. Dự báo trong tuần tới khả năng chỉ số VN-Index sẽ tiếp tục có xu hướng tăng điểm hướng đến mục tiêu kiểm định thử thách ngưỡng kháng cự tại vùng 1,210.0 điểm với sự dẫn dắt ở nhóm các cổ phiếu vốn hóa lớn và ngành ngân hàng, tuy nhiên trong quá trình đi lên chỉ số VN-Index sẽ xảy ra các nhịp rung lắc, tăng giảm đan xen khi áp lực chốt lời trong vùng điểm hiện tại vẫn luôn ở mức khá cao. Do đó, TCSC cho rằng Nhà đầu tư có thể giữ tỷ trọng cổ phiếu danh mục ở mức 60 – 70% với mục tiêu trung, dài hạn. Đối với nhà đầu tư có tỷ trọng tiền mặt cao có thể tiếp tục chủ động xem xét giải ngân đối với những cổ phiếu cơ bản tốt, thu hút dòng tiền như: Nhóm nguyên vật liệu, dầu khí, thép, ngân hàng, chứng khoán, bất động sản...cho mục tiêu đầu tư trung, dài hạn. Nhà đầu tư đang nắm giữ tỷ trọng cổ phiếu cao có thể xem xét bán trading một phần các vị thế ngắn hạn khi chỉ số tiếp tục có mức tăng mạnh trong các phiên giao dịch tới.



DANH MỤC KHUYẾN NGHỊ

STT	Mã CK	Khuyến nghị	Ngày khuyến nghị	Giá hiện tại	Giá thực hiện	LN/Lỗ hiện tại	Giá mục tiêu 1	Giá mục tiêu 2	Giá cắt lỗ	Lỗ dự kiến
1	D2D	Nắm Giữ	29/10/2020	59.20	43.0	37.7%	60.0	75.0	38.0	-11.6%
2	CTD	Nắm Giữ	24/12/2020	77.80	72.0	8.1%	95.0	105.0	65.0	-9.7%
3	GAS	Nắm Giữ	05/02/2021	90.90	81.2	11.9%	95.0	103.0	73.0	-10.1%

TIN TỨC NỔI BẬT

Nhà đầu tư thận trọng, chứng khoán châu Á giảm. Chỉ số MSCI châu Á – Thái Bình Dương không gồm Nhật Bản giảm 1,18%. Tại Nhật Bản, Nikkei 225 giảm 0,6% còn Topix giảm 0,32%. Thị trường Trung Quốc đi xuống với Shanghai Composite giảm 1,03%, Shenzhen Component giảm 1,57%. Hang Seng của Hong Kong giảm 1,38%. Chỉ số Kospi của Hàn Quốc giảm 0,84% còn Kosdaq mất 0,62%. Cổ phiếu công nghệ bị bán tháo như Samsung Electronics mất 0,84%, SK Hynix giảm 2,11% còn LG Electronics giảm 1,29%. ASX 200 của Australia lao dốc từ đầu phiên sau đó phục hồi, chỉ còn giảm 0,31%. Phố Wall ngày 18/3 bị bán mạnh, cổ phiếu công nghệ lao dốc khiến Nasdaq có phiên giảm mạnh nhất kể từ ngày 25/2. ([Link: https://ndh.vn/quoc-te/nha-dau-tu-than-trong-chung-khoan-chau-a-giam-1287513.html](https://ndh.vn/quoc-te/nha-dau-tu-than-trong-chung-khoan-chau-a-giam-1287513.html))

Giá dầu 'bốc hơi' 7%, giảm phiên thứ năm liên tiếp. Giá dầu Brent tương lai giảm 4,72 USD, tương đương 6,9%, xuống 63,28 USD/thùng. Giá dầu WTI tương lai giảm 4,6 USD, tương đương 7,1%, xuống 60 USD/thùng. Giá dầu sưởi và xăng tại Mỹ cũng lao dốc hơn 5%. Giá dầu Brent và WTI đều đã giảm hơn 11% kể từ đỉnh ngày 8/3. Thị trường dầu đã giảm 5 phiên liên tiếp, dài nhất với WTI kể từ tháng 2/2020 và từ tháng 9/2020 đối với Brent. Một số nền kinh tế lớn ở châu Âu phải tái triển khai các biện pháp phong tỏa trong bối cảnh số ca nhiễm Covid-19 tăng trong khi chương trình tiêm chủng chững lại vì lo ngại về tác dụng phụ của vaccine AstraZeneca đang được sử dụng rộng rãi ở châu Âu. ([Link: https://ndh.vn/nang-luong/gia-dau-boc-hoi-7-giam-phiên-thu-nam-lien-tiep-1287497.html](https://ndh.vn/nang-luong/gia-dau-boc-hoi-7-giam-phiên-thu-nam-lien-tiep-1287497.html))

CTG: VietinBank ước lãi trước thuế quý 1/2021 gấp 2.7 lần cùng kỳ. Theo CTCK Bản Việt (VCSC), tại buổi gặp gỡ nhà đầu tư của Ngân hàng TMCP Công thương Việt Nam (VietinBank, HOSE:CTG) diễn ra ngày 17/03/2021, VietinBank đã công bố một số thông tin cho thấy kết quả kinh doanh ước tính quý 1/2021 tích cực. Cụ thể, trong quý 1/2021, VietinBank kỳ vọng lợi nhuận trước thuế khoảng 7-8 nghìn tỷ đồng, tăng 135-169% so với cùng kỳ năm 2020, gấp 2.35-2,69 lần cùng kỳ. Tổng tài sản tăng 3% so với đầu năm. Chủ tịch HĐQT VietinBank cho biết yếu tố dẫn dắt con số lợi nhuận trước thuế này chưa bao gồm các đóng góp từ thương vụ bancassurance, mà chủ yếu đến từ các hoạt động kinh doanh cốt lõi. VietinBank công bố đã chính thức tuân thủ tiêu chuẩn Basel II theo Thông tư 41 kể từ ngày 01/01/2021. ([Link: https://vietstock.vn/2021/03/vcsc-vietinbank-uoc-lai-truoc-thue-quy-12021-gap-27-lan-cung-ky-737-836257.htm](https://vietstock.vn/2021/03/vcsc-vietinbank-uoc-lai-truoc-thue-quy-12021-gap-27-lan-cung-ky-737-836257.htm))

PHR: Cao Su Phước Hòa dự kiến đem về 751 tỷ đồng lãi trước thuế công ty mẹ 2021. Theo Báo cáo thường niên 2020 vừa công bố, trong năm 2021, CTCP Cao su Phước Hòa (HOSE: PHR) lên kế hoạch đem về 1,921 tỷ đồng doanh thu và 751 tỷ đồng lãi trước thuế Công ty mẹ. Doanh nghiệp vốn ngàn tỷ này đặt kế hoạch sản lượng cao su khai thác đạt 20,900 tấn, sản lượng cao su thu mua đạt 23,400 tấn và sản lượng cao su tiêu thụ đạt 33,999 tấn. Giá bán thành phẩm cao su bình quân là 34 triệu đồng/tấn. Đáng chú ý, PHR dự kiến trả cổ tức bằng tiền tỷ lệ lớn hơn hoặc bằng 40%. Các năm trước đó, doanh nghiệp này chỉ trả cổ tức cao nhất 30%, tương đương 3,000 đồng/cp. Theo PHR, năm 2021, sản lượng cao su tự nhiên thế giới dự báo đạt 13.67 triệu tấn, tăng 8.6% so với năm trước, sản lượng tiêu thụ cao su tự nhiên trên thế giới dự báo sẽ phục hồi trở lại, đạt 13.34 triệu tấn. ([Link: https://vietstock.vn/2021/03/cao-su-phuoc-hoa-du-kien-dem-ve-751-ty-dong-lai-truoc-thue-cong-ty-me-2021-737-836279.htm](https://vietstock.vn/2021/03/cao-su-phuoc-hoa-du-kien-dem-ve-751-ty-dong-lai-truoc-thue-cong-ty-me-2021-737-836279.htm))

TOP 5 CP CÓ KL KHỚP LỆNH CAO NHẤT

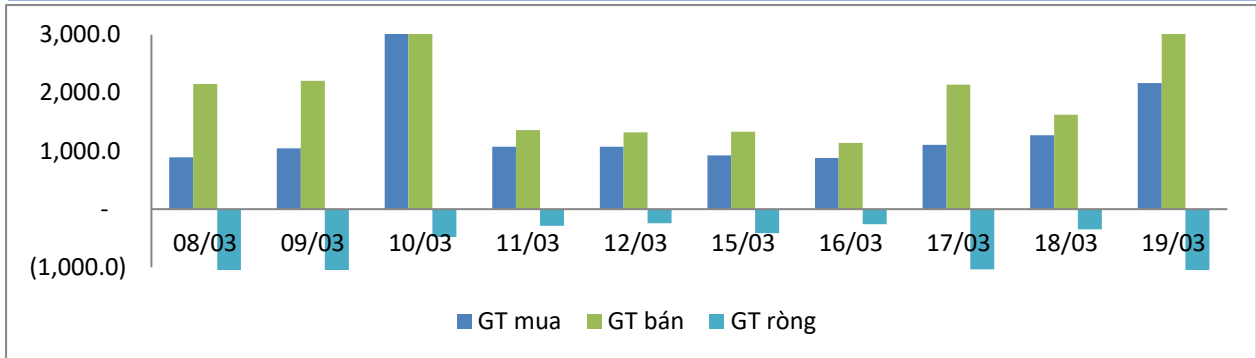
MÃ CK	KHỐI LƯỢNG (CP)
HSX	
FLC	29,294,900
STB	24,328,900
HNG	23,014,000
POW	21,629,500
HPG	18,392,100
HNX	
SHB	30,978,861
PVS	17,883,263
SHS	9,389,769
KLF	9,378,762
ART	6,389,710

TOP 5 CP CÓ GIÁ TRỊ GIAO DỊCH CAO NHẤT

MÃ CK	GTGD (Tỷ đồng)
HSX	
HPG	867.1
STB	479.4
KBC	385.0
SSI	375.0
VIX	348.6
HNX	
SHB	600.0
PVS	419.3
SHS	274.3
THD	77.9
NVB	73.3

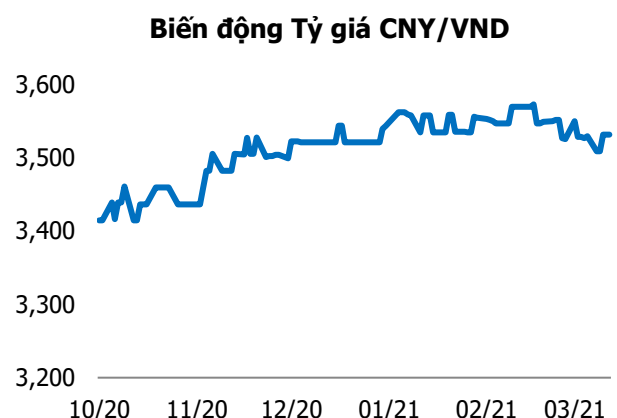
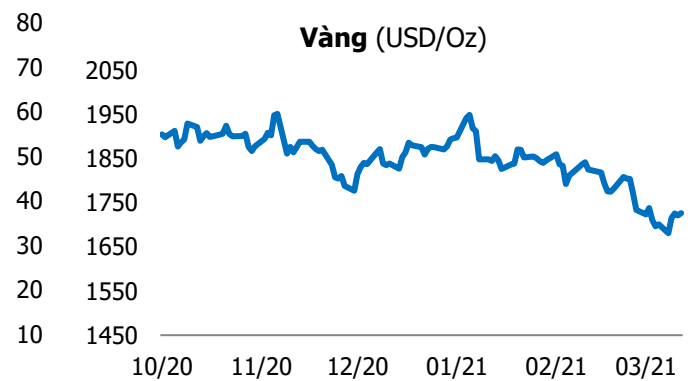
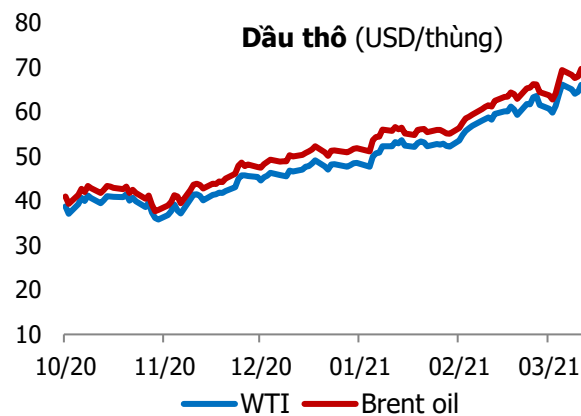
GIAO DỊCH NHÀ ĐẦU TƯ NƯỚC NGOÀI

Sàn GD	GT Mua (Tỷ)	% Thị trường	GT Bán (Tỷ)	% Thị trường	Mua-Bán
HSX	2,158.6	12.53	3,287.8	19.08	-1,129.2
HNX	7.5	0.29	42.7	1.66	-35.2
Tổng số	2,166.1		3,330.5		-1,164.4



HSX			
Top 5 mua ròng		Top 5 bán ròng	
Mã CK	Giá trị (tỷ đồng)	Mã CK	Giá trị (tỷ đồng)
PDR	203.2	NVL	198.3
KBC	36.5	VRE	148.7
VCI	23.0	VHM	138.3
VND	22.8	POW	129.9
MBB	18.6	VNM	119.7

HNX			
Top 5 mua ròng		Top 5 bán ròng	
Mã CK	Giá trị (tỷ đồng)	Mã CK	Giá trị (tỷ đồng)
VCS	1.23	PVS	31.9
INN	1.11	APS	2.00
DP3	0.48	API	1.98
SHB	0.45	CSC	0.73
DXP	0.27	TAR	0.36



TUYÊN BỐ MIỄN TRÁCH NHIỆM

Các thông tin và nhận định trong báo cáo này được cung cấp bởi TCSC dựa vào các nguồn thông tin mà TCSC coi là đáng tin cậy, có sẵn và mang tính hợp pháp. Tuy nhiên, chúng tôi không đảm bảo tính chính xác hay đầy đủ của các thông tin này.

Nhà đầu tư sử dụng báo cáo này cần lưu ý rằng các nhận định trong báo cáo này mang tính chất chủ quan của chuyên viên phân tích TCSC. Nhà đầu tư sử dụng báo cáo này tự chịu trách nhiệm về quyết định của mình.

TCSC có thể dựa vào các thông tin trong báo cáo này và các thông tin khác để ra quyết định đầu tư của mình mà không bị phụ thuộc vào bất kì ràng buộc nào về mặt pháp lý đối với các thông tin đưa ra.

Báo cáo này không được phép sao chép, tái tạo, phát hành và phân phối với bất kỳ mục đích nào nếu không được sự chấp thuận bằng văn bản của Công ty Cổ phần Chứng khoán Thành Công. Xin vui lòng ghi rõ nguồn trích dẫn nếu sử dụng các thông tin trong báo cáo này.

© Công ty Cổ phần Chứng khoán Thành Công (TCSC)

Lầu 2, Số 6 Hồ Tùng Mậu, P. Nguyễn Thái Bình, Quận 1, TP.HCM

Điện thoại: (028) 38270527 | Fax: (028) 38218010

E-mail:

Web: www.tcsc.vn