

ĐIỂM NHẤN THỊ TRƯỜNG

- Thị trường mở cửa phiên giao dịch ngày 19/03 với diễn biến khá thận trọng trên cả 2 sàn. Thị trường đã bắt đầu có dấu hiệu chậm lại sau phiên tăng điểm tích cực ngày hôm qua.
- Tâm điểm của thị trường trong phiên sáng vẫn là nhóm cổ phiếu vốn hóa nhỏ. Hàng loạt cổ phiếu như: CMX, VCR, PVV, NHP, HKB, TTF, AGR, ATG, DTA... vẫn được kéo lên mức giá trần.
- Trong khi đó, sự phân hóa mạnh ở nhóm cổ phiếu vốn hóa lớn khiến thị trường chung rơi vào trạng thái giằng co. Trong đó, các cổ phiếu dầu khí như GAS, PVD hay PVS giao tích tích cực và hỗ trợ cho thị trường chung khá tốt.
- Thị trường trong phiên chiều giao dịch theo chiều hướng khá tiêu cực. Lực bán bất ngờ dâng cao đã đẩy nhiều cổ phiếu vốn hóa lớn lùi sâu xuống dưới mốc tham chiếu từ đó khiến thị trường rung lắc mạnh. Trong đó, cổ phiếu nhóm ngân hàng chịu áp lực khá mạnh. Các mã như ACB, BID, CTG, TCB, VCB, STB... đều giảm sâu.
- Kết thúc phiên giao dịch, VN-Index giảm 5.27 điểm (-0.52%) về mức 1,006.59 điểm. Toàn sàn có 128 mã tăng, 184 mã giảm và 49 mã đứng giá.

Giá trị đóng cửa	1006.59
Biến động (%)	-5.27 (-0.52%)
KL(triệu CP)	236.59
Giá trị (tỷ đồng)	5,783.14
SLCP tăng giá	128
SLCP giảm giá	184
SLCP đứng giá	49

GIAO DỊCH KHỎI NGOẠI

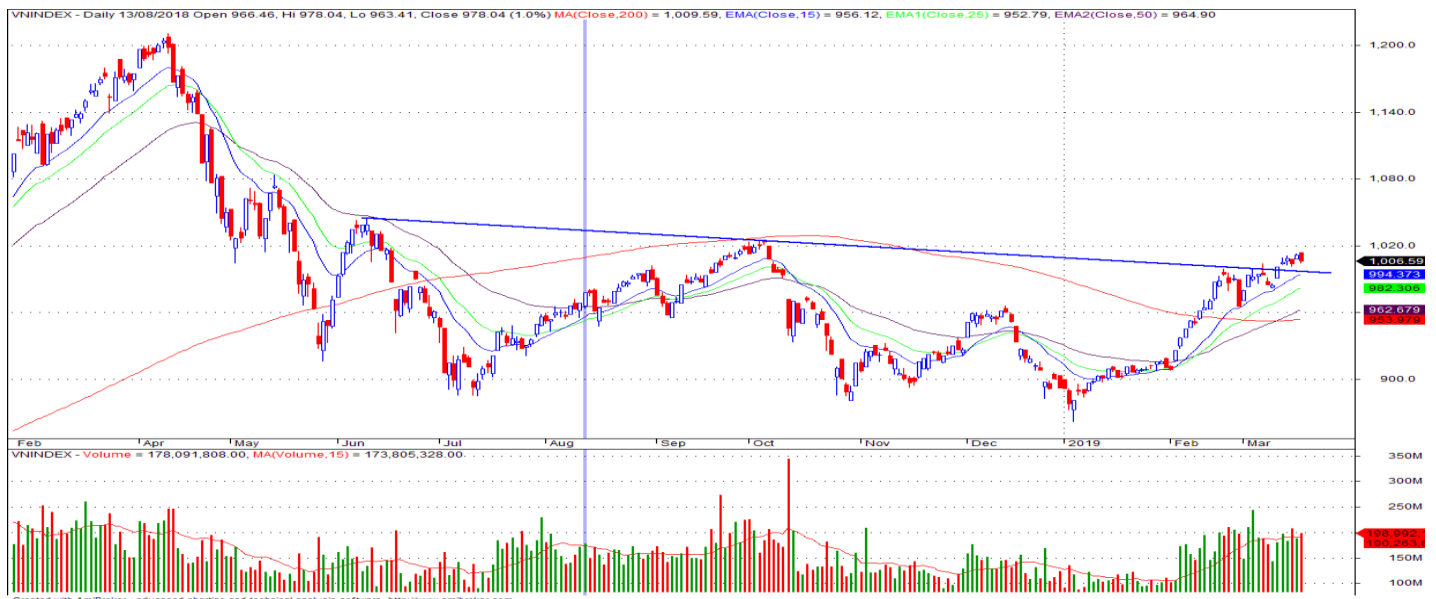
	HOSE	HNX
Mua	943.4	14.0
Bán	753.1	23.4
GTGD ròng	190.3	-9.4

- Thanh khoản thị trường tăng nhẹ so với phiên trước với tổng khối lượng giao dịch đạt 236.59 triệu cổ phiếu, trị giá 5,783.14 tỷ đồng.

- Khối ngoại hôm nay mua ròng trên Hose với giá trị hơn 190 tỷ đồng. Trên HNX khối này bán ròng với giá trị hơn 9 tỷ đồng.

NHẬN ĐỊNH THỊ TRƯỜNG

Đóng cửa phiên hôm nay, thị trường chung đã thể hiện tâm lý thận trọng trở lại khi các chỉ số chính đều có mức điều chỉnh giảm trở lại. Diễn biến này phần nào đến từ áp lực bán ở nhóm cổ phiếu ngành ngân hàng khi hầu hết các mã trong nhóm này đều có mức điều chỉnh mạnh trong phiên hôm nay. VN-Index hôm nay đã đóng cửa giảm về mức 1,006.59 điểm giảm -5.27 điểm (-0.52%). Nhìn chung, chỉ số VN-Index đã phần nào áp lực nhất định khi áp lực chốt lời tiếp tục gia tăng tại các nhóm cổ phiếu đã tăng nóng trong các phiên gần đây. Tuy nhiên, nhìn chung tâm lý thị trường vẫn khá ổn, không có sự hoảng loạn, bán tháo, thanh khoản duy trì ở mức cao cho thấy tâm lý lạc quan vẫn đang chi phối thị trường. Vì vậy, chúng tôi cho rằng khả năng thị trường sẽ có sự tích lũy thêm trong vùng giá hiện tại để củng cố thêm nền tảng cho xu hướng tăng trưởng lên mức cao hơn trong thời gian tới. Với quan điểm đó, TCSC khuyến nghị nhà đầu tư đang nắm giữ tỷ trọng tiền mặt cao có thể xem xét giải ngân với mức hợp lý vào các cổ phiếu có nền tảng cơ bản tốt và có kế hoạch kinh doanh tốt trong năm 2019 khi thị trường có sự rung lắc giằng co trong các phiên tới.



DANH MỤC KHUYẾN NGHỊ

STT	Mã CK	Khuyến nghị	Ngày khuyến nghị	Giá hiện tại	Giá thực hiện	LN/Lỗ hiện tại	Giá mục tiêu	LN dự kiến	Giá cắt lỗ	Lỗ dự kiến
1	CTD	Giữ	08/03/2019	142.30	138.5	2.7%	160.0	15.5%	133.5	-3.6%
2	VTP	Giữ	11/01/2019	195.0	135.7	43.7%	160.0	17.9%	128.9	-5.0%
3	BWE	Giữ	13/02/2019	27.60	25.0	10.4%	30.0	20.0%	23.4	-6.4%
4	NT2	Bán	14/02/2019	27.10	29.4	-7.8%	32.0	8.8%	27.9	-5.1%

TIN TỨC NỔI BẬT

Phố Wall tăng điểm ngay trước thềm cuộc họp của Fed: Cổ phiếu lĩnh vực ngân hàng và công nghệ giúp Phố Wall đi lên trong ngày 18/3 còn Boeing và Facebook là lực cản, trong bối cảnh nhà đầu tư mong chờ Fed sẽ tái khẳng định cam kết "kiên nhẫn hơn" khi tăng lãi suất tại cuộc họp ngày 19 – 20/3. Dow Jones tăng 65,23 điểm, tương đương 0,25%, lên 25.914,1 điểm. S&P 500 tăng 10,46 điểm, tương đương 0,37%, lên 2.832,94 điểm. Nasdaq tăng 25,95 điểm, tương đương 0,34%, lên 7.714,48 điểm. 8 trong số 11 lĩnh vực chính của S&P 500 giảm điểm còn năng lượng, tiêu dùng và tài chính tăng mạnh nhất. ([Link: http://ndh.vn/pho-wall-tang-diem-ngay-truoc-them-cuoc-hop-cua-fed-20190319064230955p146c158.news](http://ndh.vn/pho-wall-tang-diem-ngay-truoc-them-cuoc-hop-cua-fed-20190319064230955p146c158.news))

Kỳ vọng Fed giữ nguyên lãi suất, giá vàng tăng nhẹ: Giá vàng ngày 18/3 tăng nhẹ, ở trên mốc 1.300 USD/ounce, nhờ kỳ vọng Fed sẽ giữ nguyên lãi suất khi kết thúc cuộc họp dài hai ngày 19 – 20/3. Giá vàng giao ngay ngày 18/3 tại sàn New York tăng 1 USD lên 1.303,3 USD/ounce. Giá vàng tương lai giảm 0,1% xuống 1.301,5 USD/ounce. Nhà đầu tư đang hướng sự chú ý sang quyết định của Fed về lãi suất. Thị trường kỳ vọng Fed sẽ không tăng lãi suất trong năm nay, thậm chí còn đặt cược lãi suất giảm trong năm 2020. Ngân hàng Trung ương Mỹ sẽ họp trong hai ngày 19 và 20/3. ([Link: http://ndh.vn/ky-vong-fed-giu-nguyen-lai-suat-gia-vang-tang-nhe-2019031908515417p150c168.news](http://ndh.vn/ky-vong-fed-giu-nguyen-lai-suat-gia-vang-tang-nhe-2019031908515417p150c168.news))

Doanh nghiệp đón 'sóng' bất động sản công nghiệp: Nhiều ý kiến cho rằng 2019 là thời điểm bất động sản công nghiệp phát triển với những lợi thế mới. Các doanh nghiệp lớn trong ngành như Kinh Bắc, Long Hậu, Nam Tân Uyên, IDICO... cũng được hưởng lợi. Bất động sản công nghiệp được kỳ vọng từ chiến tranh thương mại. Thị trường bất động sản công nghiệp Việt Nam gồm đất công nghiệp, nhà xưởng xây sẵn, nhà kho và logistics đang được đánh giá có nhiều tiềm năng tăng trưởng mạnh mẽ. Năm 2018, công nghiệp chế biến chế tạo là ngành thu hút đầu tư trực tiếp nước ngoài cao nhất, đạt 16,58 tỷ USD, chiếm gần 47% tổng vốn đầu tư đăng ký. ([Link: http://ndh.vn/doanh-nghiep-don-song-bat-dong-san-cong-nghiep-20190318103836976p4c147.news](http://ndh.vn/doanh-nghiep-don-song-bat-dong-san-cong-nghiep-20190318103836976p4c147.news))

Hoa Sen tính huy động tối đa 2.000 tỷ đồng: Công ty sẽ phát hành trái phiếu tối đa 1.000 tỷ đồng và phát hành cổ phiếu huy động tối đa 1.000 tỷ đồng. Công ty Cổ phần Tập đoàn Hoa Sen (HoSE: HSG) vừa bổ sung nội dung lấy ý kiến cổ đông bằng văn bản về việc phát hành cổ phiếu và phát hành trái phiếu/trái phiếu chuyển đổi cho cổ đông hiện hữu, đối tác chiến lược, nhà đầu tư khác. Trong đó, công ty dự kiến phát hành cổ phiếu với lượng vốn cần huy động 500 – 1.000 tỷ đồng. Đồng thời Hoa Sen sẽ phát hành trái phiếu chuyển đổi với giá trị dự kiến là 500 – 1.000 tỷ đồng. Mục đích huy động vốn là nhằm bổ sung vốn lưu động để phục vụ hoạt động sản xuất kinh doanh. ([Link: http://ndh.vn/hoa-sen-tinh-huy-dong-toi-da-2-000-ty-dong-20190319090332490p4c147.news](http://ndh.vn/hoa-sen-tinh-huy-dong-toi-da-2-000-ty-dong-20190319090332490p4c147.news))

TOP 5 GIAO DỊCH THỎA THUẬN

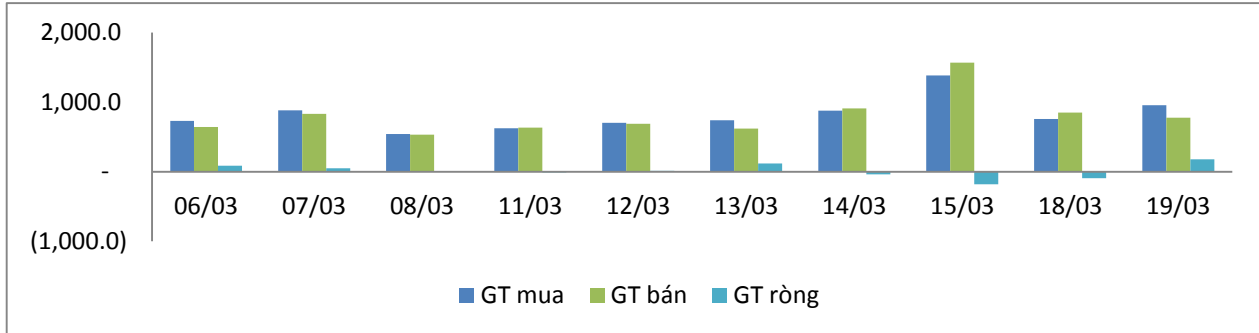
MÃ CK	KHỐI LƯỢNG (CP)	GTGD (Tỷ đồng)
HOSE		
MSN	6,503,706	574.2
DHG	1,502,000	170.5
GTN	6,282,100	114.6
VHM	1,045,070	98.1
DIG	4,634,570	75.5
HNX		
VIX	1,153,500	36.6
DNP	9,025,900	35.0
DHT	3,739,100	31.5
VGC	2,826,800	14.6
VCG	6,237,900	8.5

TOP 5 GIÁ TRỊ GIAO DỊCH

MÃ CK	KHỐI LƯỢNG (CP)	GTGD (Tỷ đồng)
HOSE		
ROS	7,240,630	234.8
HPG	7,385,900	232.7
CTG	7,499,460	173.6
MBB	6,440,360	146.9
VIC	1,190,080	144.5
HNX		
PVS	6,237,900	138.3
ACB	2,826,800	89.1
VGC	3,739,100	81.0
SHB	9,025,900	72.0
VCG	1,153,500	33.0

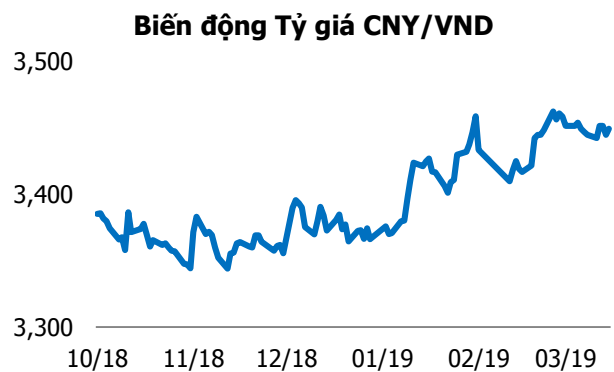
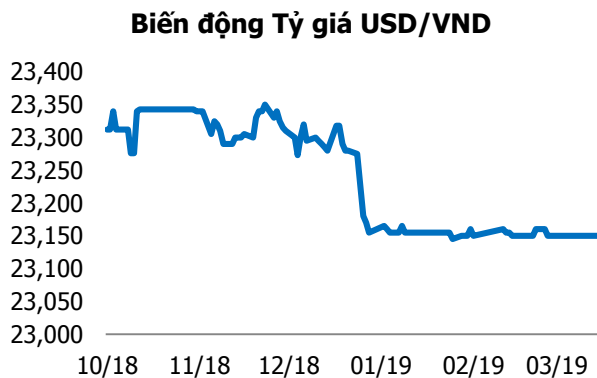
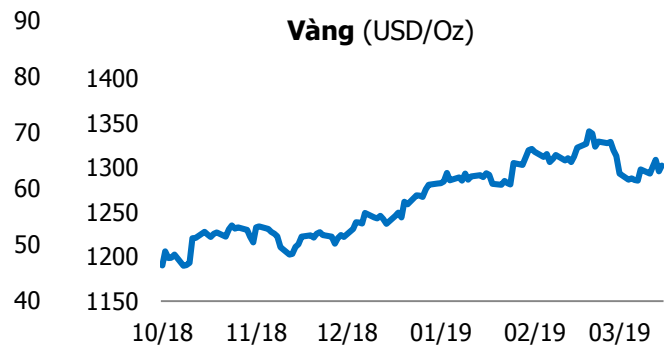
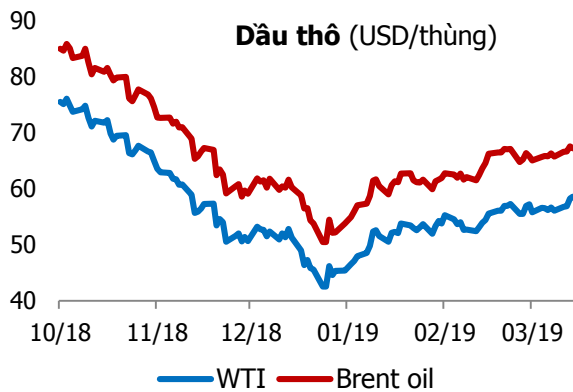
GIAO DỊCH NHÀ ĐẦU TƯ NƯỚC NGOÀI

Sàn GD	GT Mua (Tỷ)	% Thị trường	GT Bán (Tỷ)	% Thị trường	Mua-Bán
HOSE	943.4	16.39	753.1	13.08	190.3
HNX	14.0	1.81	23.4	3.02	-9.4
Tổng số	957.4		776.5		180.9



HOSE			
Top 5 mua ròng		Top 5 bán ròng	
Mã CK	Giá trị (tỷ đồng)	Mã CK	Giá trị (tỷ đồng)
CTG	69.7	VNM	42.0
HPG	62.5	HBC	27.5
PLX	48.0	FLC	24.5
VIC	45.1	DHG	22.2
CII	29.5	BID	16.7

HNX			
Top 5 mua ròng		Top 5 bán ròng	
Mã CK	Giá trị (tỷ đồng)	Mã CK	Giá trị (tỷ đồng)
PVS	4.7	SHB	11.8
BCC	1.2	VGC	2.7
ART	0.6	VMC	1.0
DGC	0.4	NTP	0.5
VIX	0.2	S55	0.3



TUYÊN BỐ MIỄN TRÁCH NHIỆM

Các thông tin và nhận định trong báo cáo này được cung cấp bởi TCSC dựa vào các nguồn thông tin mà TCSC coi là đáng tin cậy, có sẵn và mang tính hợp pháp. Tuy nhiên, chúng tôi không đảm bảo tính chính xác hay đầy đủ của các thông tin này.

Nhà đầu tư sử dụng báo cáo này cần lưu ý rằng các nhận định trong báo cáo này mang tính chất chủ quan của chuyên viên phân tích TCSC. Nhà đầu tư sử dụng báo cáo này tự chịu trách nhiệm về quyết định của mình.

TCSC có thể dựa vào các thông tin trong báo cáo này và các thông tin khác để ra quyết định đầu tư của mình mà không bị phụ thuộc vào bất kì ràng buộc nào về mặt pháp lý đối với các thông tin đưa ra.

Báo cáo này không được phép sao chép, tái tạo, phát hành và phân phối với bất kỳ mục đích nào nếu không được sự chấp thuận bằng văn bản của Công ty Cổ phần Chứng khoán Thành Công. Xin vui lòng ghi rõ nguồn trích dẫn nếu sử dụng các thông tin trong báo cáo này.

© Công ty Cổ phần Chứng khoán Thành Công (TCSC)

Lầu 2, Số 6 Hồ Tùng Mậu, P. Nguyễn Thái Bình, Quận 1, TP.HCM

Điện thoại: (028) 38270527 | Fax: (028) 38218010

E-mail: info@tcsc.vn

Web: www.tcsc.vn