

ĐIỂM NHẤN THỊ TRƯỜNG

- Thị trường mở cửa phiên giao dịch 19/05 với diễn biến tích cực ngay từ đầu phiên. Nhiều cổ phiếu như HPG tăng 5.2% lên 26.400 đồng/cp, TCB tăng 3.1%, GAS tăng 2.3%, GVR, VNM, VCB, VHM, VRE... đều tăng giá. Nhóm cổ phiếu vốn hoá vừa và nhỏ cũng tăng mạnh như YEG tăng 5.8% lên 62.000 đồng/cp, HSG tăng 4%, DBC tăng 3.3%, MSH tăng 4.5%, HBC tăng 3%...

- Tạm dừng phiên sáng, VN-Index dừng ở mức 852.78 điểm, tăng 15.77 điểm (1.88%). Toàn sàn có 262 mã giảm, 97 mã tăng, 52 mã đứng giá. Sắc xanh bao trùm toàn thị trường. Lượng tiền đẩy vào thị trường càng tăng cao giúp thanh khoản đạt hơn 5.700 tỷ đồng, khối lượng giao dịch tương ứng khoảng 283 triệu đơn vị. Các cổ phiếu vốn hoá lớn như HPG, VRE, VHM, VNM, VCB... đều giao dịch tích cực.

- Trong giờ giao dịch chiều, áp lực bán bắt đầu có sự gia tăng ở nhiều mã cổ phiếu khiến đà tăng bị thu hẹp. Nhiều cổ phiếu như BID, VCB, MSN, VHM, VRE... không giữ được nhịp tăng của phiên sáng, còn tăng 1-1.5%. Diễn biến tương tự đối với các cổ phiếu vốn hoá vừa và nhỏ. Thanh khoản HPG, STB và CTG hôm nay dẫn đầu sàn, lần lượt 18.84 triệu đơn vị; 15.43 triệu đơn vị và 11 triệu đơn vị khớp lệnh.

- Kết thúc phiên giao dịch, VN-Index tăng 8.91 điểm (+1.06%) lên mức 845.92 điểm. Toàn sàn có 231 mã tăng, 135 mã giảm và 63 mã đứng giá.

- Thanh khoản thị trường phiên hôm nay tăng so với phiên trước. Tổng khối lượng giao dịch toàn phiên đạt 385.27 triệu cổ phiếu, trị giá 8,060.63 tỷ đồng. (Trong đó GDTT đạt hơn 2,711.0 tỷ đồng).

- Khối ngoại phiên hôm nay bán ròng trên Hose với giá trị 95.9 tỷ đồng. Trên HNX khối này mua ròng với giá trị 0.7 tỷ đồng.

Giá trị đóng cửa	845.92
Biến động (%)	+8.91 (+1.06%)
KL(triệu CP)	385.27
Giá trị (tỷ đồng)	8,060.63
SLCP tăng giá	231
SLCP giảm giá	135
SLCP đứng giá	63

GIAO DỊCH KHỐI NGOẠI

	HOSE	HNX
Mua	2,011.1	6.6
Bán	2,107.0	5.9
GTGD ròng	-95.9	0.7

NHẬN ĐỊNH THỊ TRƯỜNG

Thị trường đóng cửa phiên 19/05 với diễn biến tăng điểm tích cực khi nhiều nhóm cổ phiếu tiếp tục có phiên giao dịch khởi sắc. Chỉ số VN-Index khép lại phiên giao dịch với phiên tăng thứ 2 liên tiếp kèm thanh khoản tiếp tục giữ ở mức cao cho thấy dòng tiền tham gia vào thị trường đang khá dồi dào và ổn định. Tuy nhiên, theo quan sát của chúng tôi thời điểm chỉ số có mức tăng mạnh trong phiên khi đi vào vùng 850 – 860 điểm (Fibonacci Retracement 61.8%) thì áp lực cung bắt đầu có sự gia tăng ở nhiều nhóm cổ phiếu và đẩy chỉ số về lại dưới ngưỡng 850 điểm, qua đó cho thấy áp lực bán tại vùng này là khá mạnh và rủi ro điều chỉnh của chỉ số VN-Index có khả năng sẽ xuất hiện trong các phiên tới nếu chỉ số tiếp tục đi lên. Do đó, TCSC khuyến nghị đối với NĐT xem xét duy trì tỷ trọng danh mục ở mức 25-35% cổ phiếu, nhà đầu tư cần hạn chế cảm xúc và tránh mua đuổi các cổ phiếu đang tăng giá mạnh trong thời gian này, việc giải ngân chỉ xem xét khi các cổ phiếu, thị trường có mức điều chỉnh hợp lý trở lại. Đối với các vị thế ngắn hạn đang có trong danh mục, nhà đầu tư có thể xem xét bán trading một phần vị thế ở các vùng giá cao trong các phiên tăng nhằm bảo toàn lợi nhuận và xem xét mua lại ở các nhịp điều chỉnh của chỉ số.



DANH MỤC KHUYẾN NGHỊ

STT	Mã CK	Khuyến nghị	Ngày khuyến nghị	Giá hiện tại	Giá thực hiện	LN/Lỗ hiện tại	Giá mục tiêu	LN dự kiến	Giá cắt lỗ	Lỗ dự kiến
1	VEA	Giữ	17/03/2020	39.20	30.5	28.5%	42.0	37.7%	27.5	-9.8%
2	REE	Giữ	17/03/2020	31.45	28.5	10.4%	34.0	19.3%	25.5	-10.5%

TIN TỨC NỔI BẬT

Kỳ vọng vào vắc xin phòng Covid-19, chứng khoán châu Á tăng hơn 1%. Chỉ số MSCI châu Á – Thái Bình Dương trừ Nhật Bản tăng gần 1,6% trong phiên sáng 19/5, với tất cả chỉ số lớn trong khu vực đều tăng điểm. Tăng mạnh nhất khu vực là cổ phiếu ở Hong Kong với Hang Seng tăng 2%. Tại Trung Quốc, Shanghai Composite và Shenzhen Composite lần lượt tăng 0,6% và 0,8%. Nikkei 225 của Nhật Bản và Kospi của Hàn Quốc lần lượt tăng 1,6% và 1,8%. ASX 200 của Australia và NZX 50 của New Zealand lần lượt tăng 2% và 0,6%. Tại Đông Nam Á, Straits Times của Singapore tăng 1,9%, Jakarta Composite của Indonesia tăng 1,6% và KLCI của Malaysia tăng 0,8%. Giới đầu tư lạc quan sau khi Moderna thông báo kết quả thử nghiệm vắc xin phòng Covid-19 giai đoạn 1 của công ty này đã thành công, với 8 trường hợp được thử thuốc đều phát triển kháng thể. ([Link: https://ndh.vn/quoc-te/kv-vong-va-vac-xin-phong-covid-19-chung-khoan-chau-a-tang-hon-1-1268802.html](https://ndh.vn/quoc-te/kv-vong-va-vac-xin-phong-covid-19-chung-khoan-chau-a-tang-hon-1-1268802.html))

VIC: Vingroup quản lý chặt chi tiêu và đầu tư năm 2020, kế hoạch lãi 5.000 tỷ đồng. Tập đoàn Vingroup (HoSE: VIC) sẽ tổ chức họp ĐHCĐ thường niên 2020 vào ngày 28/5. Ban Tổng giám đốc trình cổ đông kế hoạch kinh doanh với doanh thu thuần 145.000 tỷ đồng và lợi nhuận sau thuế khoảng 5.000 tỷ đồng. Trong khi doanh thu tăng 12% thì lợi nhuận giảm 35% so với thực hiện năm trước. Năm 2019, Vingroup đạt 130.036 tỷ đồng doanh thu thuần, tăng 7% và lợi nhuận sau thuế 7.717 tỷ đồng, tăng 24% năm trước. LNST lũy kế cuối năm này đạt 5.187 tỷ đồng. HĐQT đề trình cổ đông thông qua không chia tấc cho năm 2019, dùng toàn bộ lợi nhuận còn lại để đầu tư kinh doanh. Đây là năm thứ 2 liên tiếp, Vingroup giữ lại lợi nhuận, không chia cổ tức. ([Link: https://ndh.vn/doanh-nghiep/vingroup-quan-ly-chat-chi-tieu-va-dau-tu-nam-2020-ke-hoach-lai-5-000-ty-dong-1268816.html](https://ndh.vn/doanh-nghiep/vingroup-quan-ly-chat-chi-tieu-va-dau-tu-nam-2020-ke-hoach-lai-5-000-ty-dong-1268816.html))

MPC: Minh Phú lãi hợp nhất quý I đạt 58 tỷ đồng, giảm 33%. Tập đoàn Thủy sản Minh Phú (UPCoM: MPC) công bố BCTC hợp nhất với doanh thu thuần đạt 2.844 tỷ đồng, giảm 15,4% so với cùng kỳ năm trước. Lợi nhuận gộp giảm 30% xuống 241 tỷ đồng, biên lợi nhuận gộp giảm từ 10,2% xuống 8,5%. Doanh thu tài chính tăng 168% ghi nhận 45 tỷ đồng, trong khi chi phí tài chính giảm 17% xuống 43 tỷ đồng. Mặt khác, chi phí bán hàng giảm đáng kể từ 179 tỷ xuống 130 tỷ đồng, chi phí quản lý tăng 36% lên 56 tỷ đồng. Dù vậy, lợi nhuận ròng của công ty vẫn giảm 33% xuống 58 tỷ đồng. Tại thời điểm cuối kỳ, công ty có 1.583 tỷ đồng đầu tư nắm giữ đến ngày đáo hạn, tăng gần 200 tỷ so với đầu năm; hàng tồn kho tăng 240 tỷ đồng lên 3.224 tỷ đồng. ([Link: https://ndh.vn/ket-qua-kinh-doanh/minh-phu-lai-hop-nhat-quy-i-dat-58-ty-dong-giam-33-1268809.html](https://ndh.vn/ket-qua-kinh-doanh/minh-phu-lai-hop-nhat-quy-i-dat-58-ty-dong-giam-33-1268809.html))

IMP: Imexpharm lên kế hoạch lợi nhuận năm 2020 tăng trưởng 28%. Theo tài liệu cho Đại hội đồng cổ đông được Imexpharm (HoSE: IMP), kế hoạch doanh thu thuần và thu nhập năm 2020 là 1.750 tỷ đồng, tăng 23% so với mức thực hiện năm 2019. Lợi nhuận trước thuế dự kiến 260 tỷ đồng, tăng 28%. Tổng doanh thu và thu nhập lũy kế 4 tháng đầu năm đạt mức 369,1 tỷ đồng, tăng 5,6%. Lợi nhuận trước thuế là 61,9 tỷ, tăng 8,8%. Như vậy, Imexpharm đã hoàn thành 21,1% kế hoạch doanh thu và 23,8% kế hoạch lợi nhuận. Tính đến cuối tháng 4, tăng trưởng kênh OTC (kênh nhà thuốc) là 5% và ETC (kênh bệnh viện) là 77,7%. Kênh OTC tăng trưởng nhanh trong tháng 3 do nhu cầu thử thuốc trong đại dịch nhưng chỉ là nhất thời. ([Link: https://ndh.vn/ket-qua-kinh-doanh/imexpharm-len-ke-hoach-loi-nhuan-nam-2020-tang-truong-28-1268799.html](https://ndh.vn/ket-qua-kinh-doanh/imexpharm-len-ke-hoach-loi-nhuan-nam-2020-tang-truong-28-1268799.html))

TOP 5 GIAO DỊCH THỎA THUẬN

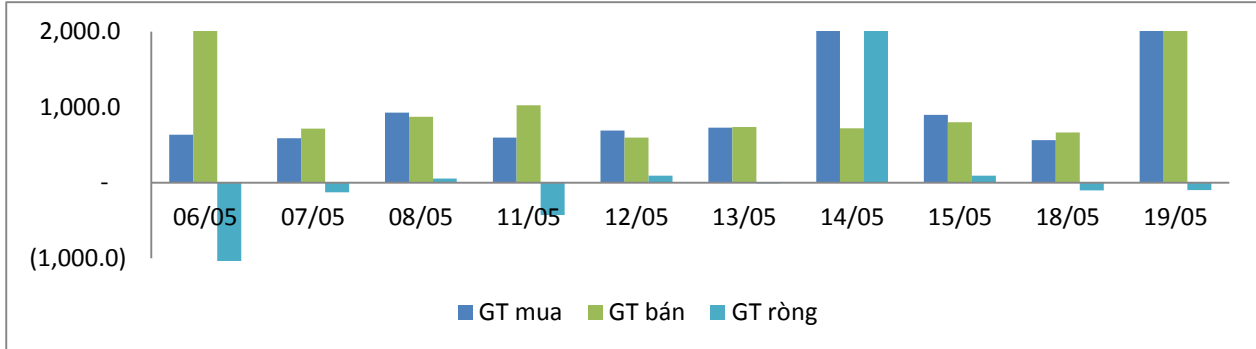
MÃ CK	KHỐI LƯỢNG (CP)	GTGD (Tỷ đồng)
HOSE		
VIC	14,000,000	1,351.3
HNG	19,468,880	275.4
DIG	16,336,720	207.2
NVL	3,198,000	168.0
EIB	7,769,190	130.3
HNX		
TVC	676,000	19.1
ACB	530,069	11.6
SHB	584,050	8.7
HHP	575,000	6.7
IDC	209,000	3.5

TOP 5 GIÁ TRỊ GIAO DỊCH

MÃ CK	KHỐI LƯỢNG (CP)	GTGD (Tỷ đồng)
HOSE		
HPG	18,842,950	499.5
VHM	3,688,710	271.4
CTG	10,647,960	235.3
VRE	8,313,560	209.8
VPB	7,262,590	185.2
HNX		
ACB	5,558,500	123.7
PVS	6,331,300	83.8
SHB	4,169,300	61.0
VCS	432,600	28.5
TNG	1,972,100	26.8

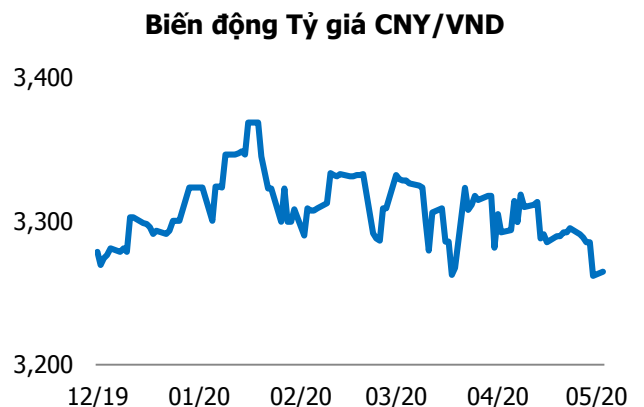
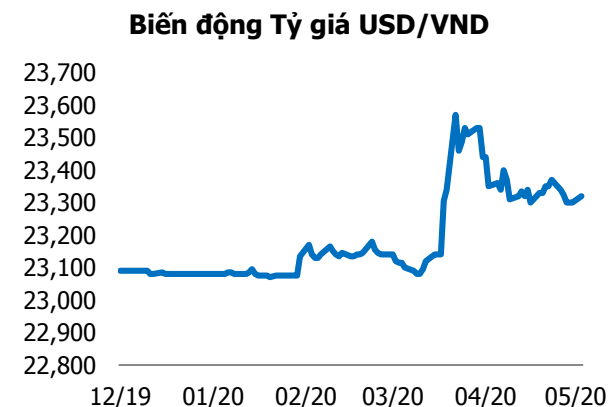
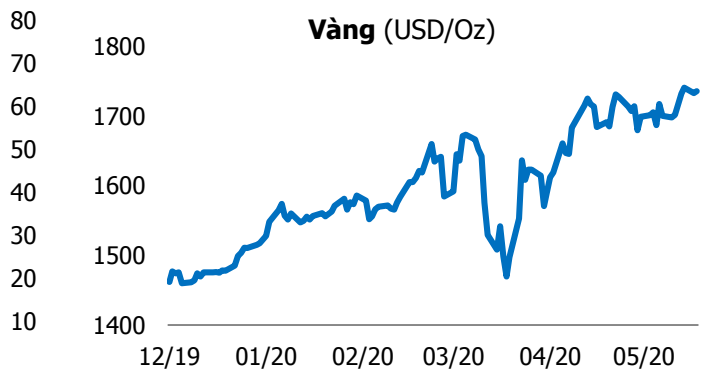
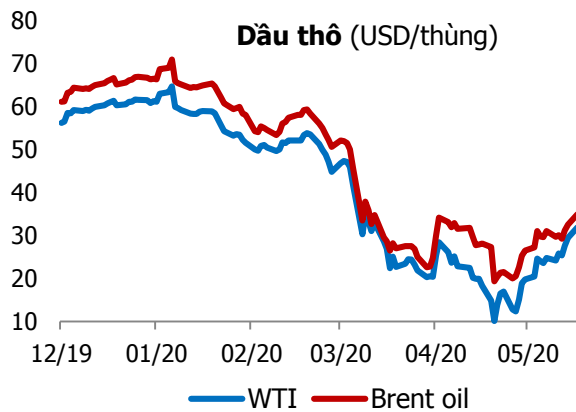
GIAO DỊCH NHÀ ĐẦU TƯ NƯỚC NGOÀI

Sàn GD	GT Mua (Tỷ)	% Thị trường	GT Bán (Tỷ)	% Thị trường	Mua-Bán
HOSE	2,011.1	37.59	2,107.0	39.39	-95.9
HNX	6.6	1.16	5.9	1.05	0.7
Tổng số	2,017.7		2,112.9		-95.2



HOSE			
Top 5 mua ròng		Top 5 bán ròng	
Mã CK	Giá trị (tỷ đồng)	Mã CK	Giá trị (tỷ đồng)
E1VFN30	26.1	VRE	71.9
CTG	24.3	HPG	31.2
VPB	22.0	VIC	24.0
FUEVFVND	20.0	NKG	15.0
KBC	17.8	HDC	12.8

HNX			
Top 5 mua ròng		Top 5 bán ròng	
Mã CK	Giá trị (tỷ đồng)	Mã CK	Giá trị (tỷ đồng)
VCS	1.45	PVS	1.60
NTP	1.22	TIG	0.96
PVX	0.66	BVS	0.49
ART	0.53	HAT	0.21
HUT	0.39	VCG	0.21



TUYÊN BỐ MIỄN TRÁCH NHIỆM

Các thông tin và nhận định trong báo cáo này được cung cấp bởi TCSC dựa vào các nguồn thông tin mà TCSC coi là đáng tin cậy, có sẵn và mang tính hợp pháp. Tuy nhiên, chúng tôi không đảm bảo tính chính xác hay đầy đủ của các thông tin này.

Nhà đầu tư sử dụng báo cáo này cần lưu ý rằng các nhận định trong báo cáo này mang tính chất chủ quan của chuyên viên phân tích TCSC. Nhà đầu tư sử dụng báo cáo này tự chịu trách nhiệm về quyết định của mình.

TCSC có thể dựa vào các thông tin trong báo cáo này và các thông tin khác để ra quyết định đầu tư của mình mà không bị phụ thuộc vào bất kì ràng buộc nào về mặt pháp lý đối với các thông tin đưa ra.

Báo cáo này không được phép sao chép, tái tạo, phát hành và phân phối với bất kỳ mục đích nào nếu không được sự chấp thuận bằng văn bản của Công ty Cổ phần Chứng khoán Thành Công. Xin vui lòng ghi rõ nguồn trích dẫn nếu sử dụng các thông tin trong báo cáo này.

© Công ty Cổ phần Chứng khoán Thành Công (TCSC)

Lầu 2, Số 6 Hồ Tùng Mậu, P. Nguyễn Thái Bình, Quận 1, TP.HCM

Điện thoại: (028) 38270527 | Fax: (028) 38218010

E-mail: info@tcsc.vn

Web: www.tcsc.vn