

ĐIỂM NHẤN THỊ TRƯỜNG

- Thị trường mở cửa phiên giao dịch 19/06 với sắc xanh bao trùm lên nhóm cổ phiếu vốn hóa lớn, các chỉ số thị trường vì vậy cũng được kéo lên mốc tham chiếu. Các cổ phiếu đầu khí có khởi đầu khá tích cực khi GAS, PVS, PVD, PVB...đồng loạt tăng mạnh.

- Các Bluechips FPT, GAS, MSN, VRE, VIC, VJC, PLX, HVN...cũng như các cổ phiếu ngân hàng ACB, VCB, CTG, MBB...cũng tăng điểm giúp thị trường giữ vững sắc xanh.

- VN-Index mở cửa khá hưng phấn với sắc xanh lan rộng. Dù vậy, tâm lý của các nhà đầu tư vẫn chưa quá lạc quan về triển vọng của thị trường. Trạng thái giằng co mạnh đã chi phối phần lớn thời gian giao dịch của phiên sáng. Đà tăng của VN-Index vẫn đang được dẫn dắt chính bởi các cổ phiếu VIC, GAS, HPG, VRE. Trong khi đó, VCB bất giờ lao dốc và là cổ phiếu tác động tiêu cực nhất lên thị trường.

- Phiên giao dịch buổi chiều tiếp tục diễn ra khá thận trọng. Nhóm đầu khí GAS, PVS, PVD,...tăng điểm, nhưng chỉ có GAS đóng cửa tại mức cao nhất phiên 130.700 đồng. Nỗ lực của GAS, MSN, HPG, VIC, SAB, VRE, VHM...trong những phút cuối phiên giúp VN-Index giữ vững sắc xanh, nhưng vẫn chưa đủ để vượt cản tâm lý 950 điểm.

- Kết thúc phiên giao dịch, VN-Index tăng 5.68 điểm (+0.6%) lên mức 949.69 điểm. Toàn sàn có 169 mã tăng, 116 mã giảm và 65 mã đứng giá.

- Thanh khoản thị trường phiên hôm nay vẫn không có sự cải thiện và duy trì ở mức thấp. Tổng khối lượng giao dịch toàn phiên đạt 147.36 triệu cổ phiếu, trị giá 3,482.35 tỷ đồng. (Trong đó GDTT đạt gần 1,180.0 tỷ đồng).

- Khối ngoại phiên hôm nay mua ròng trên Hose với giá trị gần 32 tỷ đồng. Trên HNX khối này bán ròng nhẹ với giá trị hơn 2 tỷ đồng.

Giá trị đóng cửa	949.69
Biến động (%)	+5.68 (+0.6%)
KL(triệu CP)	147.36
Giá trị (tỷ đồng)	3,482.35
SLCP tăng giá	169
SLCP giảm giá	116
SLCP đứng giá	65

GIAO DỊCH KHỐI NGOẠI

	HOSE	HNX
Mua	768.9	3.2
Bán	737.0	5.3
GTGD ròng	31.9	-2.1

NHẬN ĐỊNH THỊ TRƯỜNG

Phiên giao dịch ngày 19/06 thị trường đã có sự hồi phục trở lại sau thông tin tích cực về chiến tranh thương mại Mỹ - Trung và sự lạc quan của TTCK thế giới vào đêm qua. Kết thúc phiên VN-Index tăng +5.68 điểm khi đóng cửa lên mức 949.69 điểm (+0.6%). Thị trường có sự hồi phục tuy nhiên thanh khoản vẫn duy trì ở mức khá thấp cho thấy dòng tiền vẫn còn đứng ngoài thị trường, bên cạnh đó là sự chờ đợi nhiều sự kiện lớn về cuối tuần như cuộc họp FED, đảo hạn phái sinh, cơ cấu danh mục ETFs khiến giới đầu tư trở nên khá thận trọng với thị trường trong bối cảnh thị trường trong nước thiếu các thông tin hỗ trợ đã phần nào càng làm cho thị trường diễn biến khó lường hơn ở giai đoạn hiện tại. Do đó, TCSC khuyến nghị khuyến nghị nhà đầu tư cần tiếp tục quan sát và kiên nhẫn chờ đợi những tín hiệu rõ ràng hơn của thị trường để ra quyết định đầu tư cho các mục tiêu trung và dài hạn. Đối với các NĐT ưa thích lướt sóng, có thể thực hiện các hoạt động mua trading với tỷ trọng thấp, ưu tiên các vị thế có sẵn trong danh mục, các nhóm cổ phiếu đang thu hút dòng tiền mạnh để tìm kiếm lợi nhuận.



DANH MỤC KHUYẾN NGHỊ

STT	Mã CK	Khuyến nghị	Ngày khuyến nghị	Giá hiện tại	Giá thực hiện	LN/Lỗ hiện tại	Giá mục tiêu	LN dự kiến	Giá cắt lỗ	Lỗ dự kiến
1	BWE	Giữ	13/02/2019	27.00	25.0	8.0%	30.0	20.0%	23.4	-6.4%
2	NLG	Giữ	29/03/2019	29.65	26.9	10.2%	31.7	17.8%	25.2	-6.3%
3	FPT	Giữ	03/04/2019	44.65	41.1	8.6%	52.0	26.5%	38.6	-6.1%
4	PNJ	Giữ	20/05/2019	71.80	79.6	-9.8%	95.0	19.3%	73.6	-7.5%

TIN TỨC NỔI BẬT

Trade War có lời thoát, FED tỏ ra ôn hòa, chứng khoán Mỹ bùng nổ ngay từ đầu phiên. Dòng thông điệp đầy lạc quan của ông Trump về cuộc gặp với Chủ tịch Trung Quốc Tập Cận Bình vào tuần tới cùng với triển vọng FED ôn hòa hơn khiến chứng khoán Mỹ thực sự bùng nổ từ đầu phiên 18/6. Thông tin này khiến các ngành công nghiệp được coi là nhạy cảm với vấn đề thương mại của Mỹ tăng 1,62% trong khi các cổ phiếu công nghệ tăng 1,79%. Đây là mức tăng lớn nhất của chứng khoán Mỹ trong thời gian gần đây. Các công ty kinh doanh chip, vốn có nguồn doanh thu khá lớn từ Trung Quốc, đã dẫn đầu cuộc bùng nổ trên thị trường chứng khoán Mỹ với mức tăng trung bình lên tới 4%. ([Link: http://cafef.vn/trade-war-co-loi-thoat-fed-to-ra-on-hoa-chung-khoan-my-bung-no-ngay-tu-dau-phiem-2019061822233614.chn](http://cafef.vn/trade-war-co-loi-thoat-fed-to-ra-on-hoa-chung-khoan-my-bung-no-ngay-tu-dau-phiem-2019061822233614.chn))

Trump - Tập sắp gặp trực tiếp, giá dầu tăng hơn 2%. Giá dầu thô ngày 18/6 tăng hơn 2% sau thông tin Mỹ và Trung Quốc nối lại đàm phán thương mại trước khi lãnh đạo hai nước gặp mặt tại hội nghị thượng đỉnh G20 vào cuối tháng, gia tăng hy vọng chấm dứt cuộc chiến thương mại hiện tại. Giá dầu Brent tương lai tăng 1,2 USD, tương đương 2%, lên 62,14 USD/thùng. Giá dầu WTI tương lai tăng 1,97 USD, tương đương 3,8%, lên 53,9 USD/thùng. "Vừa có trao đổi qua điện thoại rất tốt với Chủ tịch Trung Quốc Tập Cận Bình. Chúng tôi sẽ có cuộc gặp mở rộng vào tuần sau tại hội nghị thượng đỉnh G20 ở Nhật Bản. Phái đoàn hai bên sẽ bắt đầu đàm phán trước cuộc gặp", Tổng thống Mỹ Donald Trump viết trên Twitter cá nhân ngày 18/6. ([Link: http://ndh.vn/trump-tap-sap-gap-truc-tiep-gia-dau-tang-hon-2--20190619065910939p150c169.news](http://ndh.vn/trump-tap-sap-gap-truc-tiep-gia-dau-tang-hon-2--20190619065910939p150c169.news))

PDN chia cổ tức và thưởng cổ phiếu tổng tỷ lệ 75%. Công ty chia cổ tức đợt 2/2018 tỷ lệ 25% và thưởng cổ phiếu 50%. Công ty Cổ phần Cảng Đồng Nai (HoSE: PDN) vừa thông qua nghị quyết về việc trả cổ tức đợt cuối năm 2018 bằng tiền và phát hành cổ phiếu để tăng vốn cổ phần từ nguồn vốn chủ sở hữu, tổng tỷ lệ 75%. Trong đó, công ty dự kiến chi trả cổ tức đợt 2/2018 với tỷ lệ 25% (1 cổ phiếu được nhận 2.500 đồng). Với 12,3 triệu cổ phiếu đang lưu hành, PDN sẽ trích gần 31 tỷ để chi trả đợt này. Trước đó cuối năm 2018, công ty đã tạm ứng cổ tức đợt 1 với tỷ lệ 10%, ứng với số tiền hơn 12 tỷ đồng. ([Link: http://ndh.vn/pdn-chia-co-tuc-va-thuong-co-phiieu-tong-ty-le-75--20190619011547595p4c147.news](http://ndh.vn/pdn-chia-co-tuc-va-thuong-co-phiieu-tong-ty-le-75--20190619011547595p4c147.news))

FPT lãi ròng 5 tháng đạt 1.151 tỷ đồng, tăng 23%. Tỷ trọng doanh thu và LNTT thị trường nước ngoài đóng góp vào kết quả hợp nhất của FPT lần lượt đạt 42% và 39%. Kết thúc 5 tháng đầu năm, doanh thu của CTCP FPT (HoSE: FPT) đạt 9.961 tỷ đồng, tăng 20,2% với cùng kỳ, tương đương 103% kế hoạch lũy kế. Lợi nhuận sau thuế và lợi nhuận sau thuế của cổ đông công ty mẹ lần lượt đạt 1.432 tỷ đồng và 1.151 tỷ đồng, tăng 20,9% và 22,9% so cùng kỳ năm 2018. Lãi cơ bản trên cổ phiếu (EPS) đạt 1.874 đồng, tăng 22,4%. Bên cạnh đó, tỷ suất lợi nhuận trước thuế trên doanh thu tiếp tục được cải thiện, đạt 17,3% (5 tháng đầu năm 2018 đạt 17,0%). ([Link: http://ndh.vn/fpt-lai-rong-5-thang-dat-1-151-ty-dong-tang-23--2019061902426926p4c147.news](http://ndh.vn/fpt-lai-rong-5-thang-dat-1-151-ty-dong-tang-23--2019061902426926p4c147.news))

TOP 5 GIAO DỊCH THỎA THUẬN

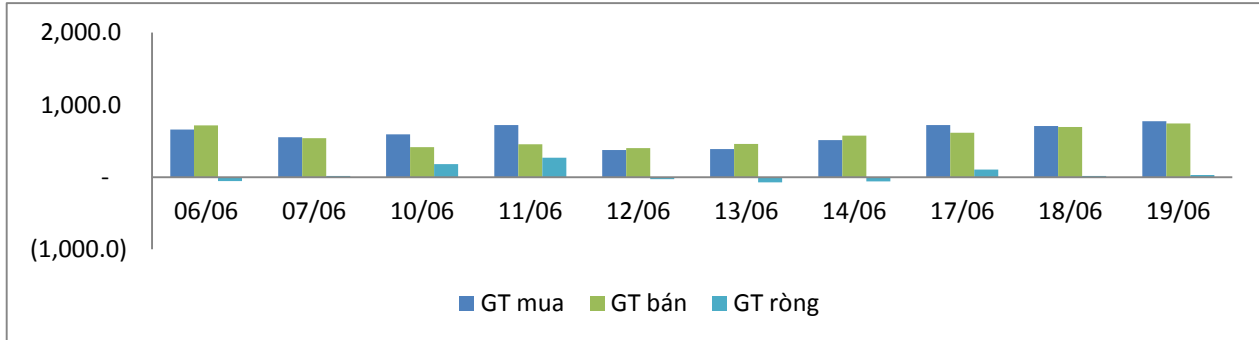
MÃ CK	KHỐI LƯỢNG (CP)	GTGD (Tỷ đồng)
HOSE		
VRE	7,439,805	252.7
GTN	5,848,350	116.3
VHM	1,253,000	97.7
NVL	946,000	54.5
MSN	560,920	46.1
HNX		
VC3	749,525	17.2
HHC	153,800	16.4
AAV	650,000	5.9
QNC	578,491	1.9
MBS	70,000	1.0

TOP 5 GIÁ TRỊ GIAO DỊCH

MÃ CK	KHỐI LƯỢNG (CP)	GTGD (Tỷ đồng)
HOSE		
ROS	12,560,070	376.4
HPG	8,365,940	197.1
VNM	929,690	114.6
AAA	3,284,530	61.0
PVD	3,142,410	57.1
HNX		
PVS	2,837,000	64.1
NDN	1,233,100	20.1
SHB	2,515,300	17.5
VCG	583,600	16.2
ACB	505,600	14.6

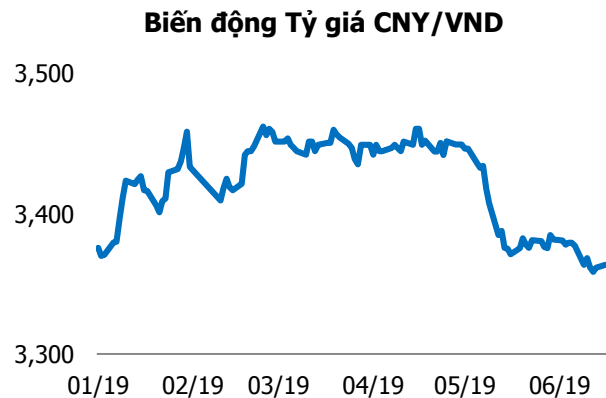
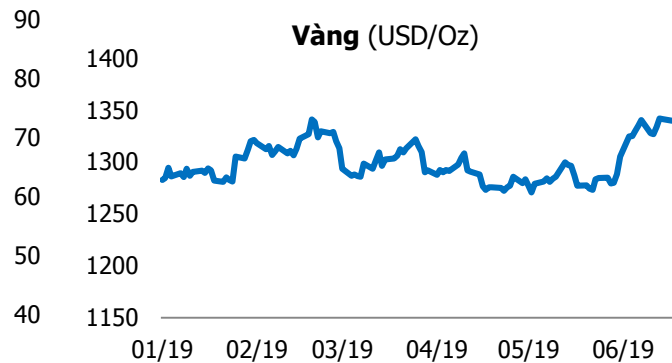
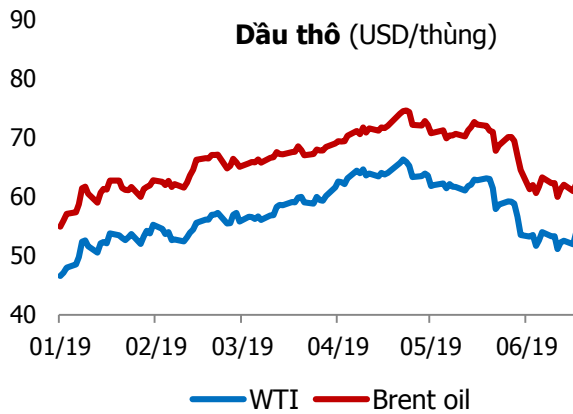
GIAO DỊCH NHÀ ĐẦU TƯ NƯỚC NGOÀI

Sàn GD	GT Mua (Tỷ)	% Thị trường	GT Bán (Tỷ)	% Thị trường	Mua-Bán
HOSE	768.9	22.08	737.0	21.16	31.9
HNX	3.2	1.19	5.3	1.97	-2.1
Tổng số	772.1		742.3		29.8



HOSE			
Top 5 mua rỗng		Top 5 bán rỗng	
Mã CK	Giá trị (tỷ đồng)	Mã CK	Giá trị (tỷ đồng)
HPG	30.4	VNM	14.7
E1VFN30	16.0	VHM	13.3
VIC	9.9	HDB	12.9
SSI	7.9	VCB	11.8
KDH	7.3	SBT	9.0

HNX			
Top 5 mua rỗng		Top 5 bán rỗng	
Mã CK	Giá trị (tỷ đồng)	Mã CK	Giá trị (tỷ đồng)
PVS	1.1	TNG	0.8
SHB	0.3	CEO	0.8
TIG	0.2	DBC	0.7
TTT	0.1	IVS	0.3
SRA	0.09	ART	0.2



TUYÊN BỐ MIỄN TRÁCH NHIỆM

Các thông tin và nhận định trong báo cáo này được cung cấp bởi TCSC dựa vào các nguồn thông tin mà TCSC coi là đáng tin cậy, có sẵn và mang tính hợp pháp. Tuy nhiên, chúng tôi không đảm bảo tính chính xác hay đầy đủ của các thông tin này.

Nhà đầu tư sử dụng báo cáo này cần lưu ý rằng các nhận định trong báo cáo này mang tính chất chủ quan của chuyên viên phân tích TCSC. Nhà đầu tư sử dụng báo cáo này tự chịu trách nhiệm về quyết định của mình.

TCSC có thể dựa vào các thông tin trong báo cáo này và các thông tin khác để ra quyết định đầu tư của mình mà không bị phụ thuộc vào bất kì ràng buộc nào về mặt pháp lý đối với các thông tin đưa ra.

Báo cáo này không được phép sao chép, tái tạo, phát hành và phân phối với bất kỳ mục đích nào nếu không được sự chấp thuận bằng văn bản của Công ty Cổ phần Chứng khoán Thành Công. Xin vui lòng ghi rõ nguồn trích dẫn nếu sử dụng các thông tin trong báo cáo này.

© Công ty Cổ phần Chứng khoán Thành Công (TCSC)

Lầu 2, Số 6 Hồ Tùng Mậu, P. Nguyễn Thái Bình, Quận 1, TP.HCM

Điện thoại: (028) 38270527 | Fax: (028) 38218010

E-mail: info@tcsc.vn

Web: www.tcsc.vn