

## ĐIỂM NHẤN THỊ TRƯỜNG

- Thị trường mở cửa phiên giao dịch cuối tuần (19/07) với diễn biến khởi sắc. Nhóm cổ phiếu ngân hàng trở lại đà tăng và là nhân tố chính giúp kéo các chỉ số lên trên mốc tham chiếu. Bên cạnh đó, hàng loạt các cổ phiếu lớn khác như VCS, SSI, VHM, VIC, VJC, VNM... cũng duy trì được sắc xanh và giúp thị trường giao dịch khởi sắc.

- Thị trường về cuối phiên sáng vẫn tiếp tục diễn ra theo chiều hướng tích cực khi lực cầu liên tục được đẩy mạnh trên các Large Cap đầu ngành đã tạo sự bứt phá hơn 7 điểm cho chỉ số VN-Index. Đóng góp lớn nhất trong sắc xanh hôm nay của VN-Index đến từ nhóm cổ phiếu ngành ngân hàng, dẫn đầu là VCB với mức tăng mạnh gần 3%, theo sau là BID, CTG khi cả hai mã này đều tăng trên 1%. Nhóm này cũng là nhóm tăng mạnh nhất thị trường ở mức 2.06%.

- Về cuối phiên giao dịch, đà tăng của thị trường chung bị ảnh hưởng đáng kể bởi áp lực đến từ nhiều cổ phiếu vốn hóa lớn như SAB, HPG, BVH, KDC, HVN, POW... Sắc xanh của thị trường chung vẫn còn được duy trì nhờ vào lực đỡ của nhóm cổ phiếu ngân hàng. Trong đó, VCB vẫn là nhân tố chính dẫn dắt thị trường khi tăng 3,4% lên 79.000 đồng/cp. TCB tăng 1,4% lên 21.200 đồng/cp. Ngoài ra còn phải kể đến mức tăng mạnh của các cổ phiếu lớn khác như FPT, EIB, MSN, MWG, VNM, VRE hay VIC.

- Kết thúc phiên giao dịch, VN-Index tăng 6.29 điểm (+0.64%) lên mức 982.34 điểm. Toàn sàn có 156 mã tăng, 143 mã giảm và 64 mã đứng giá.

- Thanh khoản thị trường phiên hôm nay đã có sự cải thiện đáng kể với phiên hôm trước. Tổng khối lượng giao dịch toàn phiên đạt 170.27 triệu cổ phiếu, trị giá 4,002.13 tỷ đồng. (Trong đó GDTT đạt hơn 383.0 tỷ đồng).

- Khối ngoại phiên hôm nay mua ròng trên Hose với giá trị hơn 146 tỷ đồng. Trên HNX khối này bán ròng với giá trị hơn 24 tỷ đồng.

Giá trị đóng cửa	<b>982.34</b>
Biến động (%)	<b>+6.29 (+0.64%)</b>
KL(triệu CP)	170.27
Giá trị (tỷ đồng)	4,002.13
SLCP tăng giá	156
SLCP giảm giá	143
SLCP đứng giá	64

## GIAO DỊCH KHỐI NGOẠI

	HOSE	HNX
<b>Mua</b>	686.3	539.5
<b>Bán</b>	10.0	34.6
<b>GTGD ròng</b>	146.8	-24.6

## NHẬN ĐỊNH THỊ TRƯỜNG

Thị trường đóng cửa phiên 19/07 với phiên tăng điểm khi lực cầu tăng mạnh trở lại tại nhóm các cổ phiếu ngành ngân hàng và vốn hóa lớn. Phiên tăng điểm trong phiên hôm nay với tâm điểm là nhóm cổ phiếu ngân hàng khi tiếp tục thu hút dòng tiền mạnh và việc khối ngoại tiếp tục duy trì hoạt động mua ròng. Đồng thời sự bứt phá về thanh khoản cho thấy sự hào hứng, kỳ vọng của giới đầu tư trong nước vào một xu hướng hồi phục mạnh mẽ của thị trường. Vì vậy, TCSC tiếp tục kỳ vọng thị trường sẽ có những diễn biến tích cực để tiến đến vùng kháng cự 990 – 1000 điểm trong thời gian tới, kèm theo đó là sự phân hóa ở các nhóm ngành, cổ phiếu theo KQKD quý II đang dần được công bố. Do đó, TCSC khuyến nghị nhà đầu tư tiếp tục nắm giữ cổ phiếu thuộc các nhóm ngành đang thu hút dòng tiền mạnh, có KQKD tốt trong quý II/2019 như: ngân hàng, bán lẻ, CNTT, dầu khí...cho mục tiêu đầu tư trung, dài hạn. Đồng thời, NĐT có thể tận dụng cơ hội đầu tư "lướt sóng" với những cổ phiếu thuộc các nhóm ngành, cổ phiếu đang là tâm điểm về giao dịch trên thị trường trong những phiên vừa qua như ngân hàng, bất động sản khu công nghiệp, thủy sản...để tìm kiếm lợi nhuận.



## DANH MỤC KHUYẾN NGHỊ

STT	Mã CK	Khuyến nghị	Ngày khuyến nghị	Giá hiện tại	Giá thực hiện	LN/Lỗ hiện tại	Giá mục tiêu	LN dự kiến	Giá cắt lỗ	Lỗ dự kiến
1	BWE	Giữ	13/02/2019	28.70	25.0	14.8%	30.0	20.0%	23.4	-6.4%
2	NLG	Giữ	29/03/2019	29.40	26.9	9.3%	31.7	17.8%	25.2	-6.3%
3	FPT	Giữ	03/04/2019	48.20	41.1	17.3%	52.0	26.5%	38.6	-6.1%
4	PNJ	Giữ	20/05/2019	74.00	79.6	-7.0%	95.0	19.3%	73.6	-7.5%

## TIN TỨC NỔI BẬT

**Thành viên quan trọng của Fed phát tín hiệu hạ lãi suất.** Trong ngày thứ Năm (18/07), Chủ tịch Cục Dự trữ Liên bang Mỹ (Fed) khu vực New York, John Williams, nhận định các ngân hàng trung ương cần phải hành động nhanh chóng khi nền kinh tế đang giảm tốc. Thành viên có sức ảnh hưởng trong Fed đã thực hiện một bài phát biểu để bàn luận về những gì cần phải làm khi các ngân hàng trung ương đang gần mức giới hạn dưới của lãi suất. "Tốt hơn là hãy thực hiện các biện pháp phòng ngừa hơn là chờ đợi thảm họa xảy ra rồi mới đưa ra biện pháp", ông cho biết tại cuộc họp thường niên của Hiệp hội Nghiên cứu Ngân hàng Trung ương (CBRA). (Link: <https://vietstock.vn/2019/07/thanh-vien-quan-trong-cua-fed-phat-tin-hieu-ha-lai-suat-775-691642.htm>)

**Hy vọng hạ lãi suất thúc Nikkei 225 tăng hơn 400 điểm.** Chứng khoán châu Á-Thái Bình Dương leo dốc mạnh trong ngày thứ Sáu (19/07) khi những nhận định từ một quan chức quan trọng của Fed thúc đẩy kỳ vọng Fed sẽ hạ lãi suất nhiều hơn dự báo. Tính tới lúc 14h ngày thứ Sáu (19/07 – giờ Việt Nam), chỉ số Shanghai Composite của Trung Quốc tăng 23.83 điểm (tương đương 0.82%) và Shenzhen composite tiến 1.157%, còn Shenzhen Component cộng 1.16%. Ở Hồng Kông, chỉ số Hang Seng cộng 300.24 điểm (tương đương 1.05%). Trên thị trường Nhật Bản, chỉ số Nikkei 225 vọt 420.75 điểm (tương đương 2%) khi cổ phiếu của nhà sản xuất thiết bị bán dẫn Tokyo Electron vọt hơn 4%. Chỉ số Topix cũng tiến 1.84%. (Link: <https://vietstock.vn/2019/07/hy-vong-ha-lai-suat-thuc-nikkei-225-tang-hon-400-diem-773-691731.htm>)

**HSG: Lãi sau thuế quý 3 tăng 90% nhờ tiết giảm chi phí và biên lãi gộp cải thiện.** Doanh thu thuần quý 3 niên độ 2018-2019 của CTCP Tập đoàn Hoa Sen (HOSE: HSG) sụt giảm so với cùng kỳ niên độ trước, giữa bối cảnh ngành thép Việt đối diện nhiều thử thách. Dù vậy, nhờ tiết giảm đáng kể chi phí và biên lãi gộp cải thiện, lãi ròng quý 3 này của HSG tăng gần 90% so với quý 3/2017-2018. Quý 3 NĐTC 2018-2019, HSG đạt doanh thu thuần 7,228 tỷ đồng, giảm 30% so với cùng kỳ niên độ trước. Trao đổi với chúng tôi, đại diện HSG cho biết trong quý 3 NĐTC 2018-2019, thị trường nội địa và xuất khẩu đều gặp những khó khăn riêng. Cụ thể, thị trường nội địa bị ảnh hưởng do nhu cầu sản phẩm sụt giảm giữa bối cảnh ngành bất động sản chững lại; cùng với đó, thị trường xuất khẩu chịu tác động bởi xu hướng bảo hộ thương mại của các quốc gia trên thế giới, mà căng thẳng nhất là thương chiến Mỹ-Trung. (Link: <https://vietstock.vn/2019/07/hsg-lai-sau-thue-quy-3-tang-90-nho-tiet-giam-chi-phi-va-bien-lai-gop-cai-thien-737-691592.htm>)

**DRC thực hiện 70% kế hoạch lãi trước thuế sau 6 tháng.** Kết thúc nửa đầu năm 2019, DRC thực hiện gần 47% kế hoạch doanh thu và gần 70% chỉ tiêu lãi trước thuế để ra cả năm. CTCP Cao su Đà Nẵng (HOSE: DRC) vừa công bố BCTC quý 2/2019 với doanh thu thuần hơn 1,096 tỷ đồng, tăng hơn 18% so với cùng kỳ năm trước. Tổng kết 6 tháng đầu năm 2019, Công ty đạt doanh thu thuần gần 1,920 tỷ đồng và lãi trước thuế gần 110 tỷ đồng, lần lượt tăng xấp xỉ 15.6% và 17% so với cùng kỳ năm trước. Với kết quả này, DRC đã thực hiện gần 47% kế hoạch doanh thu và gần 70% chỉ tiêu lãi trước thuế để ra cả năm 2019. (Link: <https://vietstock.vn/2019/07/drc-thuc-hien-70-ke-hoach-lai-truoc-thue-sau-6-thang-737-691562.htm>)

## TOP 5 GIAO DỊCH THỎA THUẬN

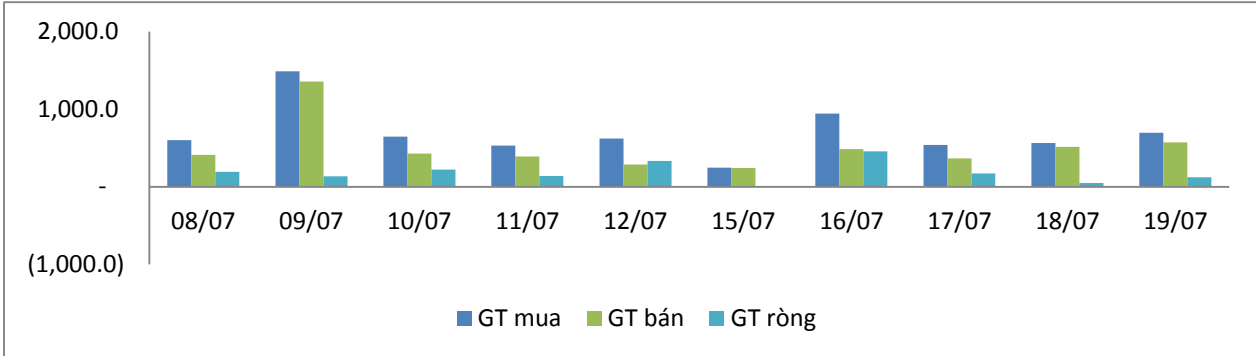
MÃ CK	KHỐI LƯỢNG (CP)	GTGD (Tỷ đồng)
<b>HOSE</b>		
MWG	1,340,470	148.1
GEX	2,860,000	61.6
NVL	850,000	49.3
SHI	1,114,740	9.3
VIC	70,000	8.1
<b>HNX</b>		
VCG	203,900	5.9
PVS	50,050	1.2
AMV	37,000	1.0
CVN	45,500	0.5
PVI	13,000	0.4

## TOP 5 GIÁ TRỊ GIAO DỊCH

MÃ CK	KHỐI LƯỢNG (CP)	GTGD (Tỷ đồng)
<b>HOSE</b>		
ROS	11,365,300	311.0
HPG	11,182,000	231.0
VNM	1,229,390	154.9
CTG	6,359,080	139.7
FPT	2,811,560	134.2
<b>HNX</b>		
PVS	5,060,700	116.6
ACB	2,875,600	89.8
TNG	1,728,200	36.7
VCS	403,400	32.3
SHB	3,295,800	22.5

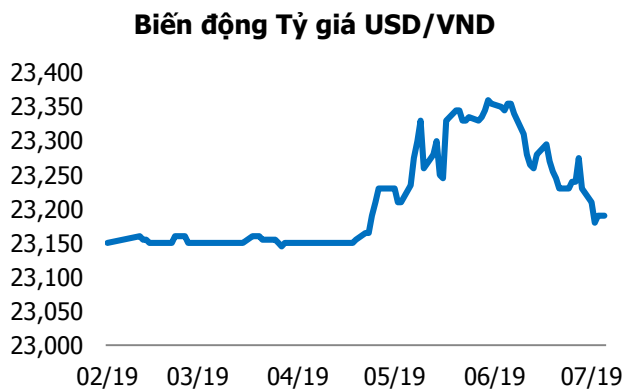
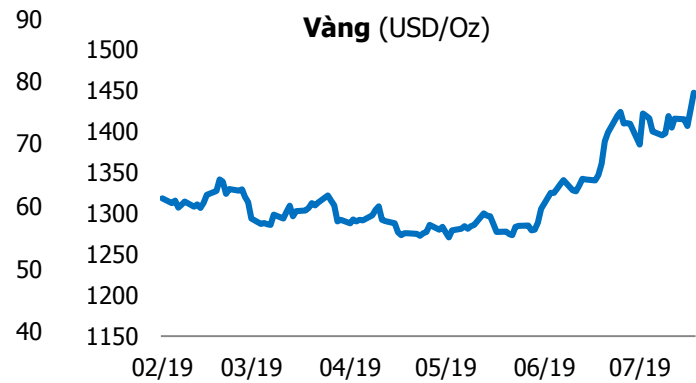
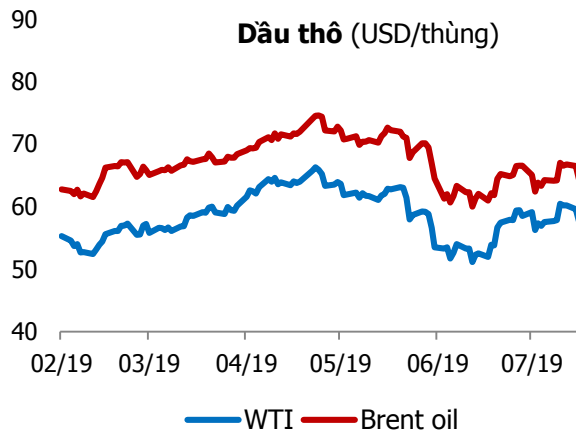
## GIAO DỊCH NHÀ ĐẦU TƯ NƯỚC NGOÀI

Sàn GD	GT Mua (Tỷ )	% Thị trường	GT Bán (Tỷ)	% Thị trường	Mua-Bán
<b>HOSE</b>	686.3	17.15	539.5	13.48	146.8
<b>HNX</b>	10.0	2.19	34.6	7.59	-24.6
<b>Tổng số</b>	<b>696.3</b>		<b>574.1</b>		<b>122.2</b>



HOSE			
Top 5 mua ròng		Top 5 bán ròng	
Mã CK	Giá trị (tỷ đồng)	Mã CK	Giá trị (tỷ đồng)
VCB	53.7	HPG	88.1
PLX	49.7	BVH	12.2
KBC	31.4	MSN	9.3
CTD	27.3	HBC	8.5
VIC	25.5	DLG	5.0

HNX			
Top 5 mua ròng		Top 5 bán ròng	
Mã CK	Giá trị (tỷ đồng)	Mã CK	Giá trị (tỷ đồng)
SHB	2.7	PVS	26.4
NDN	1.1	CEO	1.2
VCS	0.3	TNG	0.9
MPT	0.3	BCC	0.2
ART	0.2	VGS	0.2



## TUYÊN BỐ MIỄN TRÁCH NHIỆM

Các thông tin và nhận định trong báo cáo này được cung cấp bởi TCSC dựa vào các nguồn thông tin mà TCSC coi là đáng tin cậy, có sẵn và mang tính hợp pháp. Tuy nhiên, chúng tôi không đảm bảo tính chính xác hay đầy đủ của các thông tin này.

Nhà đầu tư sử dụng báo cáo này cần lưu ý rằng các nhận định trong báo cáo này mang tính chất chủ quan của chuyên viên phân tích TCSC. Nhà đầu tư sử dụng báo cáo này tự chịu trách nhiệm về quyết định của mình.

TCSC có thể dựa vào các thông tin trong báo cáo này và các thông tin khác để ra quyết định đầu tư của mình mà không bị phụ thuộc vào bất kì ràng buộc nào về mặt pháp lý đối với các thông tin đưa ra.

Báo cáo này không được phép sao chép, tái tạo, phát hành và phân phối với bất kỳ mục đích nào nếu không được sự chấp thuận bằng văn bản của Công ty Cổ phần Chứng khoán Thành Công. Xin vui lòng ghi rõ nguồn trích dẫn nếu sử dụng các thông tin trong báo cáo này.

### © Công ty Cổ phần Chứng khoán Thành Công (TCSC)

Lầu 2, Số 6 Hồ Tùng Mậu, P. Nguyễn Thái Bình, Quận 1, TP.HCM

Điện thoại: (028) 38270527 | Fax: (028) 38218010

E-mail: [info@tcsc.vn](mailto:info@tcsc.vn)

Web: [www.tcsc.vn](http://www.tcsc.vn)