



ĐIỂM NHẤN THỊ TRƯỜNG

- Thị trường mở cửa phiên giao dịch 19/08 với diễn biến tích cực ngay từ đầu phiên. Nhóm Bluechips xuất hiện khá nhiều cổ phiếu tăng điểm như BVH, GAS, HPG, MSN, VIC, VNM, HVN, SAB, PLX, VRE, PNJ, MWG... Bên cạnh đó, các cổ phiếu ngân hàng BID, VCB, VPB, TCB... cũng thu hút dòng tiền và tăng khá tốt. Các cổ phiếu khu công nghiệp là điểm sáng trên thị trường với nhiều mã tăng như NTC, PHR, SIP, SZL, GVR, D2D,...

- Tạm dừng phiên sáng, VN-Index tăng 4.85 điểm (0.57%) lên 851.28 điểm. Nhóm cổ phiếu Khu công nghiệp, cao su tiếp tục thu hút dòng tiền khá mạnh với hàng loạt mã tăng điểm như NTC, GVR, PHR, SZL, D2D, SIP, SZE... Bên cạnh đó, nhóm cổ phiếu chứng khoán, ngân hàng cũng giao dịch tích cực với hàng loạt mã tăng như BID, CTG, SHB, SSI, SHS, VIC, VPB, TCB, TPB, VCB...

- Phiên giao dịch chiều diễn ra khá tích cực với đà tăng được duy trì trên cả 3 chỉ số. Đà tăng không chỉ tập trung ở nhóm Bluechips mà có sự lan tỏa ra nhiều nhóm ngành trên thị trường như ngân hàng, chứng khoán, dầu khí, bất động sản, xây dựng... SHB có phiên tăng trần ấn tượng lên 13.600 đồng. Ngoài ra một số cổ phiếu midcap như DGW, HAG, HNG, D2D, ICT cũng tăng trần trong phiên hôm nay. Nhóm Khu công nghiệp, cao su là điểm sáng với nhiều mã tăng mạnh như GVR, PHR, SZL, SNZ, D2D, SIP, KBC...

- Kết thúc phiên giao dịch, VN-Index tăng 4.78 điểm (+0.56%) lên mức 851.21 điểm. Toàn sàn có 242 mã tăng, 146 mã giảm và 65 mã đứng giá.

- Thanh khoản thị trường phiên hôm nay tăng nhẹ so với phiên trước. Tổng khối lượng giao dịch toàn phiên đạt 240.15 triệu cổ phiếu, trị giá 3,999.15 tỷ đồng. (Trong đó GDĐT đạt hơn 428.0 tỷ đồng).

- Khối ngoại phiên hôm nay bán ròng trên Hose với giá trị 19.4 tỷ đồng. Trên HNX khối này bán ròng với giá trị 4.3 tỷ đồng.

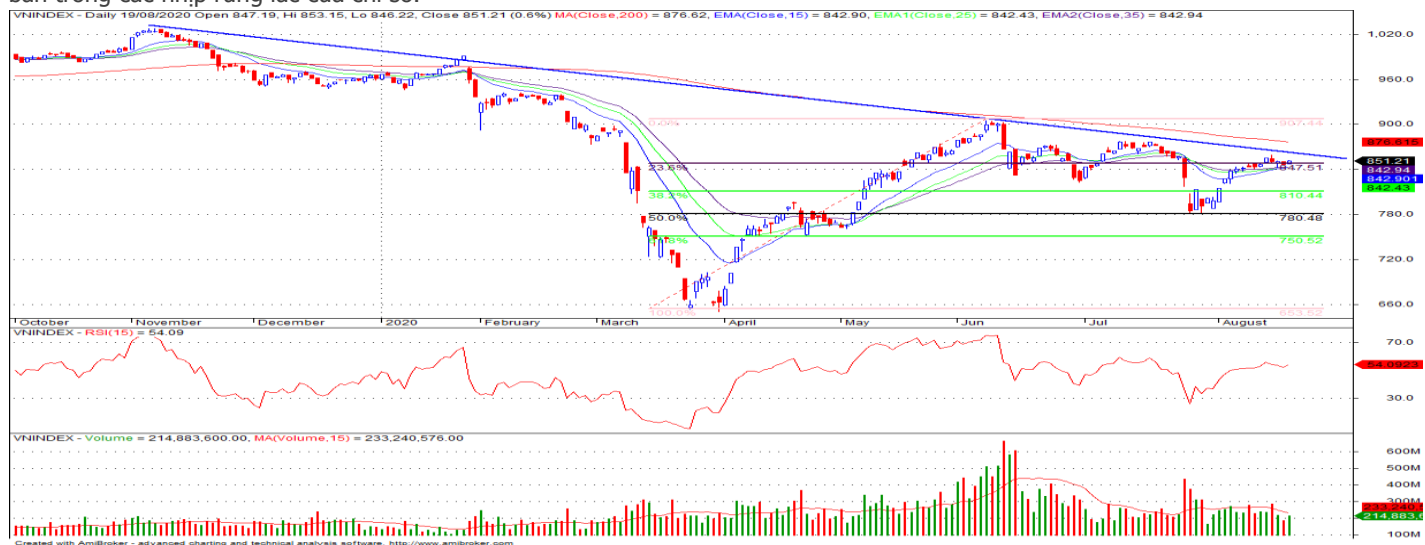
Giá trị đóng cửa	851.21
Biến động (%)	+4.78 (+0.56%)
KL(triệu CP)	240.15
Giá trị (tỷ đồng)	3,999.15
SLCP tăng giá	242
SLCP giảm giá	146
SLCP đứng giá	65

GIAO DỊCH KHỐI NGOẠI

	HOSE	HNX
Mua	292.2	7.3
Bán	311.6	11.6
GTGD ròng	-19.4	-4.3

NHẬN ĐỊNH THỊ TRƯỜNG

Thị trường đóng cửa phiên 19/08 với diễn biến tăng điểm tích cực khi nhóm các cổ phiếu vốn hóa vừa và nhỏ trở thành tâm điểm của dòng tiền trong phiên hôm nay. Thanh khoản chung của thị trường có sự cải thiện nhẹ và vẫn ở dưới mức trung bình. Sau các phiên giao dịch giằng co trước đó, trong phiên hôm nay tâm lý thị trường đã có sự hứng khởi khi dòng tiền tập trung đổ mạnh vào nhóm các cổ phiếu vốn hóa vừa và nhỏ qua đó tạo tâm lý khá tích cực lên thị trường chung. Dự báo nhịp tăng của chỉ số VN-Index khả năng vẫn còn, tuy nhiên áp lực trong ngắn hạn của chỉ số có thể sẽ xảy ra khi tiến đến ngưỡng kháng cự 860±5 điểm. TCSC dự báo chỉ số VN-Index khả năng sẽ tiếp tục có sự giằng co với sự phân hóa tăng giảm đan xen giữa các nhóm cổ phiếu tâm điểm của thị trường. Do đó, TCSC khuyến nghị nhà đầu tư nên duy trì tỷ lệ cổ phiếu an toàn trong danh mục với mức 40 - 50% cho mục tiêu trung, dài hạn và cần có sự sàng lọc nắm giữ đối với các cổ phiếu cơ bản tốt. Các vị thế bán trading có thể xem xét khi chỉ số có mức tăng tiếp cận các vùng kháng cự 855 - 860 điểm. Đồng thời, có thể xem xét mở các vị thế mua trading ngắn hạn hoặc mua lại một phần các vị thế đã bán trong các nhịp rung lắc của chỉ số.



DANH MỤC KHUYẾN NGHỊ

STT	Mã CK	Khuyến nghị	Ngày khuyến nghị	Giá hiện tại	Giá thực hiện	LN/Lỗ hiện tại	Giá mục tiêu	LN dự kiến	Giá cắt lỗ	Lỗ dự kiến
1	REE	Nắm Giữ	17/03/2020	35.30	28.5	23.9%	34.0	19.3%	25.5	-10.5%
2	FPT	Nắm Giữ	28/07/2020	46.85	44.7	4.8%	55.0	23.0%	40.0	-10.5%

TIN TỨC NỔI BẬT

Nhà đầu tư theo dõi quan hệ Trung Quốc - Australia, chứng khoán châu Á trái chiều. Chỉ số MSCI châu Á – Thái Bình Dương không bao gồm Nhật Bản tăng 0,32%. Tại Nhật Bản, chỉ số Nikkei 225 tăng 0,28%, Topix tăng 0,19%. Xuất khẩu của Nhật Bản trong tháng 7 giảm 19,2% so với cùng kỳ năm trước, theo số liệu điều chỉnh từ Bộ Tài chính Nhật Bản hôm nay. Con số này cao hơn so với dự báo giảm 21% từ các nhà phân tích tham gia khảo sát của Reuters. Thị trường chứng khoán Trung Quốc giảm từ đầu phiên với Shanghai Composite mất 0,34%, Shenzhen Composite giảm 0,83%. Sàn Hong Kong hoãn giao dịch phiên sáng do thời tiết xấu. Chỉ số Kospi của Hàn Quốc tăng 0,82%. Tại Australia, ASX 200 tăng 0,95%. ([Link: https://ndh.vn/quoc-te/nha-dau-tu-theo-doi-quan-he-trung-quoc-australia-chung-khoan-chau-a-trai-chieu-1274294.html](https://ndh.vn/quoc-te/nha-dau-tu-theo-doi-quan-he-trung-quoc-australia-chung-khoan-chau-a-trai-chieu-1274294.html))

Giá dầu đi ngang chờ kết quả họp OPEC+, vàng lấy lại mốc 2.000 USD/ounce. Giá dầu Brent tương lai tăng 9 cent lên 45,46 USD/thùng. Giá dầu WTI tương lai giữ ở 42,89 USD/thùng. Thị trường được hỗ trợ sau khi ủy ban giám sát kỹ thuật của OPEC+ ngày 17/8 nhận định các thành viên liên minh trong tháng 7 tuân thủ thỏa thuận với tỷ lệ 95 – 97%. OPEC+ bắt đầu giảm sản lượng 9,7 triệu thùng/ngày từ tháng 5 và nới lỏng còn giảm 7,7 triệu thùng/ngày từ tháng 8. Ủy ban giám sát bộ trưởng OPEC+ (JMMC) sẽ họp vào ngày 19/8. "OPEC+ được dự báo tiếp tục yêu cầu thành viên tuân thủ nghiêm túc thỏa thuận và mừng thành công của biện pháp giảm cung cho đến lúc này", theo Bjornar Tonhaugen, nhà phân tích tại Rystad Energy. ([Link: https://ndh.vn/nang-luong/gia-dau-di-ngang-cho-ket-qua-hop-pec-vang-lay-lai-moc-2-000-usd-ounce-1274279.html](https://ndh.vn/nang-luong/gia-dau-di-ngang-cho-ket-qua-hop-pec-vang-lay-lai-moc-2-000-usd-ounce-1274279.html))

FPT lãi ròng 1.922 tỷ đồng sau 7 tháng, tăng gần 14%. Công ty cổ phần FPT (HoSE: FPT) vừa công bố doanh thu thuần và lợi nhuận trước thuế (LNTT) tháng 7 lần lượt đạt 2.347 tỷ và 434 tỷ đồng, tăng lần lượt 4,3% và 8,8% so với cùng kỳ năm 2019. Tính lũy kế 7 tháng, doanh thu tăng 8,2% lên 15.958 tỷ đồng, LNTT đạt 2.862 tỷ đồng và lợi nhuận sau thuế cổ đông công ty mẹ tăng 13,9% đạt 1.922 tỷ đồng. Biên LNTT tăng lên 17,9% từ 17,2% cùng kỳ năm trước. Năm 2020, FPT đề ra mục tiêu doanh thu 32.450 tỷ và lợi nhuận trước thuế ở mức 5.510 tỷ đồng. Với kết quả trên, doanh nghiệp hoàn thành 49% chỉ tiêu doanh thu và 52% kế hoạch lợi nhuận năm sau 7 tháng. Khối công nghệ vẫn có đóng góp lớn nhất khi chiếm 55% doanh thu toàn tập đoàn; tiếp đến là mảng viễn thông với tỷ lệ 40% doanh thu. Theo khu vực, thị trường nước ngoài chiếm 43% doanh thu toàn tập đoàn. ([Link: https://ndh.vn/ket-qua-kinh-doanh/fpt-lai-rong-1-922-ty-dong-sau-7-thang-tang-gan-14-1274282.html](https://ndh.vn/ket-qua-kinh-doanh/fpt-lai-rong-1-922-ty-dong-sau-7-thang-tang-gan-14-1274282.html))

SRA: Bán lỗ cổ phiếu AMV, lợi nhuận nửa đầu năm 2020 giảm 58%. CTCP Sara Việt Nam (HNX: SRA) vừa công bố kết quả kinh doanh 6 tháng đầu năm sau soát xét với doanh thu 156 tỷ đồng và lãi ròng gần 17 tỷ đồng, lần lượt giảm 2% và 58% so cùng kỳ. Việc thua lỗ cổ phiếu AMV góp phần không nhỏ vào đà đi lùi của doanh nghiệp này. SRA cho biết giá vốn hàng hóa tăng cao trong 6 tháng đầu năm nay, khiến cho biên lãi gộp suy giảm (19.3% so với 27.4% trong cùng kỳ năm trước). Lãi gộp theo đó giảm 31% về mức 30 tỷ đồng. Đáng chú ý là khoản chi phí tài chính tới gần 11 tỷ đồng (cùng kỳ chỉ hơn 600 triệu đồng). Điều này bắt nguồn từ khoản lỗ từ bán chứng khoán kinh doanh 8.6 tỷ đồng và chi phí lãi vay 2.2 tỷ đồng. Ngoài ra Công ty còn phát sinh 2.4 tỷ đồng chi phí bán hàng do khấu hao tài sản cố định. ([Link: https://vietstock.vn/2020/08/sra-ban-lo-co-phieu-amv-loi-nhuan-nua-dau-nam-2020-giam-58-737-786284.htm](https://vietstock.vn/2020/08/sra-ban-lo-co-phieu-amv-loi-nhuan-nua-dau-nam-2020-giam-58-737-786284.htm))

TOP 5 GIAO DỊCH THỎA THUẬN

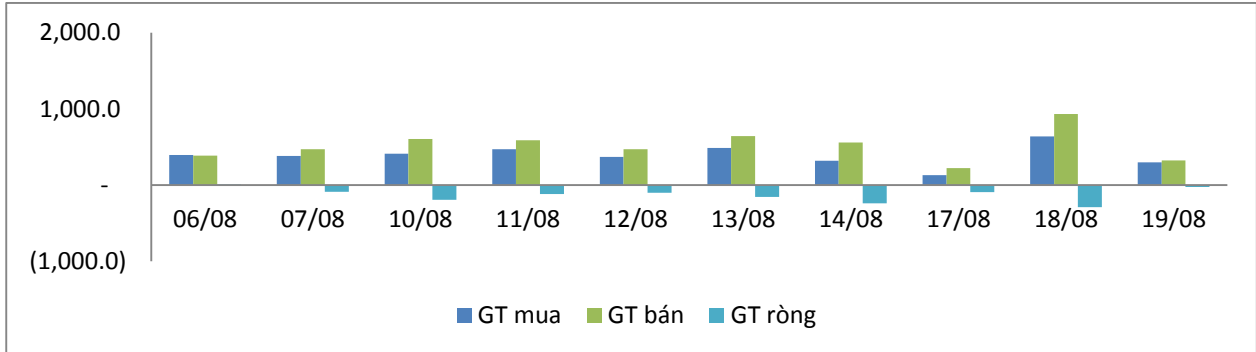
MÃ CK	KHỐI LƯỢNG (CP)	GTGD (Tỷ đồng)
HOSE		
VPB	2,850,000	58.4
STB	3,700,000	39.7
HNG	3,000,000	36.0
LDG	5,000,000	30.0
NVL	400,000	25.2
HNX		
SHB	10,501,536	121.6
VC3	1,572,945	25.1
LHC	126,000	10.8
IDC	430,000	8.5
DBT	532,190	8.1

TOP 5 GIÁ TRỊ GIAO DỊCH

MÃ CK	KHỐI LƯỢNG (CP)	GTGD (Tỷ đồng)
HOSE		
PHR	4,381,730	244.1
HPG	9,266,940	224.9
VNM	981,840	113.4
VHM	1,155,260	92.3
GEX	3,895,850	84.1
HNX		
ACB	9,260,300	237.7
SHB	8,282,600	110.3
SHS	4,480,700	49.3
VCG	1,114,400	35.3
NVB	2,927,400	24.4

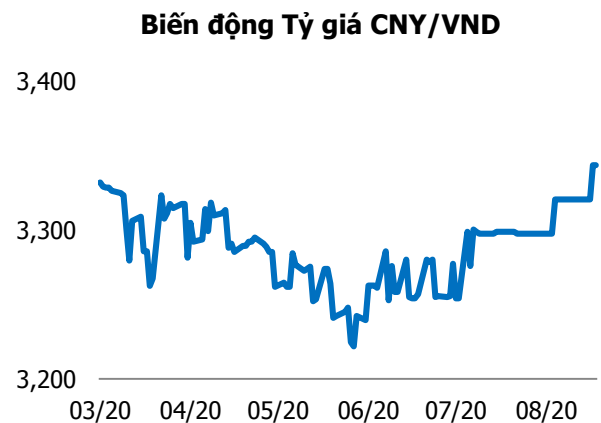
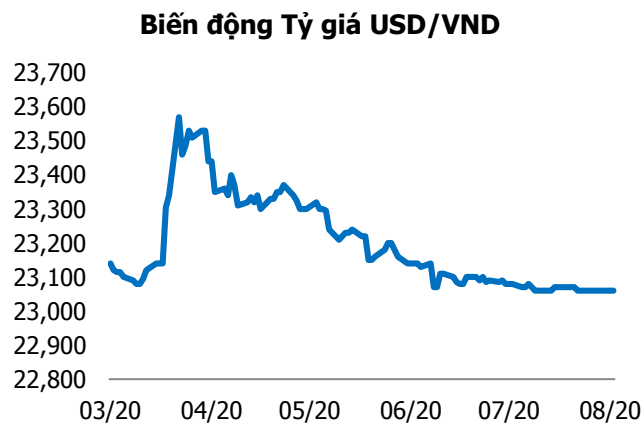
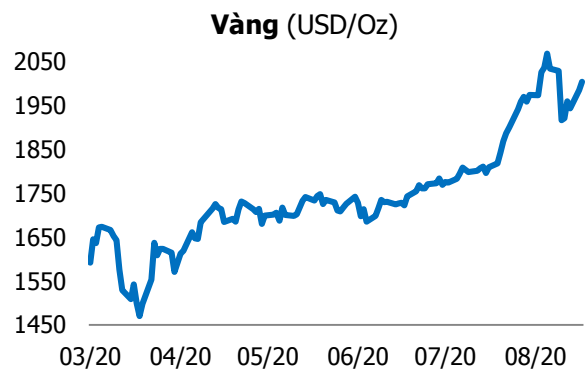
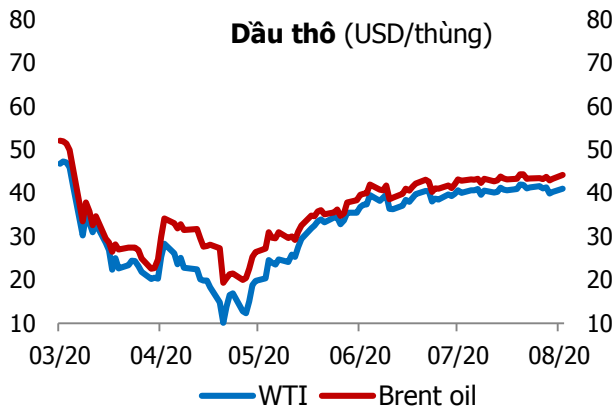
GIAO DỊCH NHÀ ĐẦU TƯ NƯỚC NGOÀI

Sàn GD	GT Mua (Tỷ)	% Thị trường	GT Bán (Tỷ)	% Thị trường	Mua-Bán
HOSE	292.2	7.31	311.6	7.79	- 19.4
HNX	7.3	0.87	11.6	1.38	- 4.3
Tổng số	299.5		323.2		-23.7



HOSE			
Top 5 mua ròng		Top 5 bán ròng	
Mã CK	Giá trị (tỷ đồng)	Mã CK	Giá trị (tỷ đồng)
VHM	21.9	VNM	36.2
KSB	14.9	MSN	14.9
HPG	7.6	DXG	11.7
STB	5.0	HBC	7.8
DHC	3.8	SAB	6.0

HNX			
Top 5 mua ròng		Top 5 bán ròng	
Mã CK	Giá trị (tỷ đồng)	Mã CK	Giá trị (tỷ đồng)
PVS	1.07	BCC	1.85
ART	0.11	PVB	0.63
VCS	0.09	PGS	0.39
LHC	0.05	BVS	0.36
MCF	0.05	VCG	0.35



TUYÊN BỐ MIỄN TRÁCH NHIỆM

Các thông tin và nhận định trong báo cáo này được cung cấp bởi TCSC dựa vào các nguồn thông tin mà TCSC coi là đáng tin cậy, có sẵn và mang tính hợp pháp. Tuy nhiên, chúng tôi không đảm bảo tính chính xác hay đầy đủ của các thông tin này.

Nhà đầu tư sử dụng báo cáo này cần lưu ý rằng các nhận định trong báo cáo này mang tính chất chủ quan của chuyên viên phân tích TCSC. Nhà đầu tư sử dụng báo cáo này tự chịu trách nhiệm về quyết định của mình.

TCSC có thể dựa vào các thông tin trong báo cáo này và các thông tin khác để ra quyết định đầu tư của mình mà không bị phụ thuộc vào bất kì ràng buộc nào về mặt pháp lý đối với các thông tin đưa ra.

Báo cáo này không được phép sao chép, tái tạo, phát hành và phân phối với bất kỳ mục đích nào nếu không được sự chấp thuận bằng văn bản của Công ty Cổ phần Chứng khoán Thành Công. Xin vui lòng ghi rõ nguồn trích dẫn nếu sử dụng các thông tin trong báo cáo này.

© Công ty Cổ phần Chứng khoán Thành Công (TCSC)

Lầu 2, Số 6 Hồ Tùng Mậu, P. Nguyễn Thái Bình, Quận 1, TP.HCM

Điện thoại: (028) 38270527 | Fax: (028) 38218010

E-mail:

Web: www.tcsc.vn