

ĐIỂM NHẤN THỊ TRƯỜNG

- Thị trường mở cửa phiên giao dịch (19/10) với diễn biến khá tích cực. Các Bluechips như BVH, VNM, HVN,... cùng với nhóm ngân hàng ACB, BID, CTG, MBB, VIB, VPB, TCB... đồng loạt bứt phá mạnh giúp thị trường duy trì sắc xanh. Bên cạnh đó, nhóm cổ phiếu chứng khoán AGR, CTS, HCM, MBS, SSI, VND, SHS... cũng tăng khá tốt với kỳ vọng KQKD quý 3 khả quan.

- Tạm dừng phiên sáng, chỉ số VN-Index tăng 2.23 điểm (0.24%) lên 945.53 điểm. Phiên giao dịch sáng diễn ra khá tích cực với sắc xanh duy trì xuyên suốt, dù vậy chỉ số VN-Index chủ yếu dao động trong biên độ hẹp quanh mốc 945 điểm. Đà tăng của thị trường được dẫn dắt bởi các cổ phiếu ngân hàng ACB, CTG, MBB, VPB, TCB, TPB... cùng một số Bluechips như FPT, BVH, VNM,...

- Phiên giao dịch chiều diễn ra với áp lực bán gia tăng so với buổi sáng và có lúc VN-Index đảo chiều giảm. Dù vậy, trong ít phút ATC cuối phiên, thị trường vẫn giữ được sắc xanh nhờ những nỗ lực của nhóm Bluechips. Cùng với MSN là sự bứt phá của các cổ phiếu tài chính, ngân hàng, chứng khoán như BVH, TCB, MBB, ACB, CTG, BSI, HCM, SSI, VND, MBS... Nhóm bất động sản, xây dựng cũng thu hút tiền khá tốt với nhiều mã tăng như CTD, DIG, DXG, FCN, HBC, HDC, HDG, NLG, VCR, NVL, PC1...

- Kết thúc phiên giao dịch, VN-Index tăng 0.39 điểm (+0.04%) lên mức 943.69 điểm. Toàn sàn có 205 mã tăng, 197 mã giảm và 66 mã đứng giá.

- Thanh khoản thị trường phiên hôm nay giảm so với phiên trước. Tổng khối lượng giao dịch toàn phiên đạt 389.47 triệu cổ phiếu, trị giá 7,881.9 tỷ đồng. (Trong đó GDTT đạt hơn 960.0 tỷ đồng).

- Khối ngoại phiên hôm nay bán ròng trên HSX với giá trị 368.9 tỷ đồng. Trên HNX khối này mua ròng với giá trị 0.7 tỷ đồng.

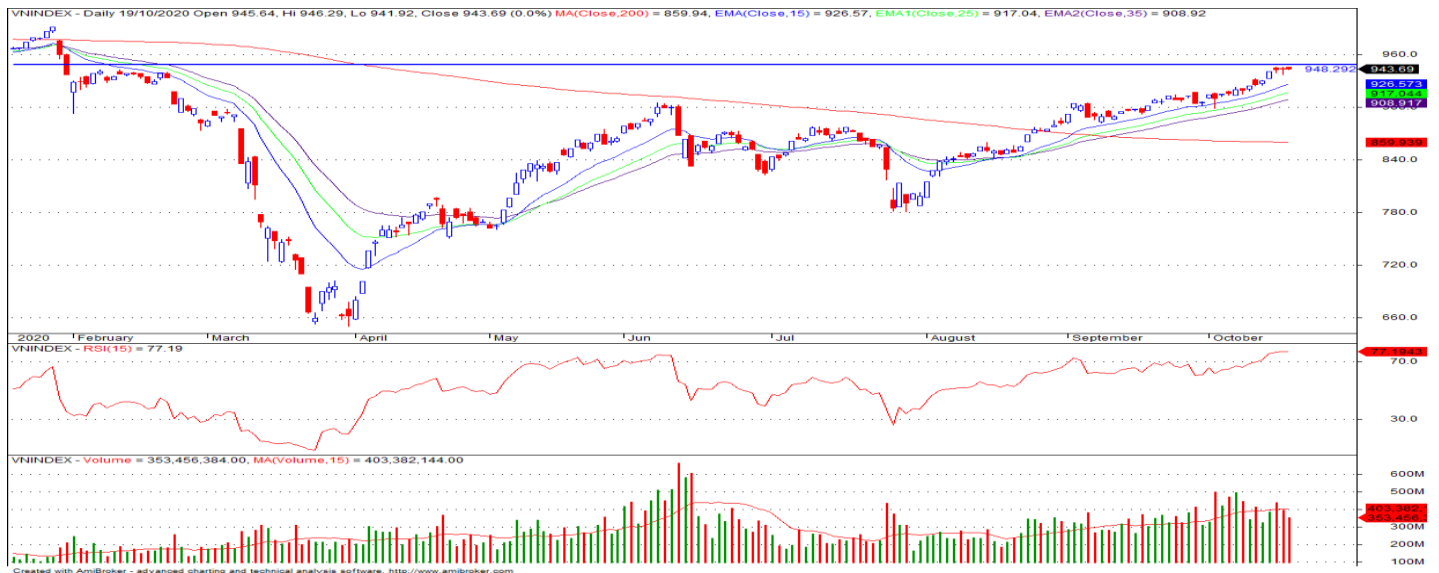
Giá trị đóng cửa	943.69
Biến động (%)	+0.39 (+0.04%)
KL(triệu CP)	389.47
Giá trị (tỷ đồng)	7,881.90
SLCP tăng giá	205
SLCP giảm giá	197
SLCP đứng giá	66

GIAO DỊCH KHỐI NGOẠI

	HSX	HNX
Mua	707.9	5.8
Bán	1,076.8	5.1
GTGD ròng	-368.9	0.7

NHẬN ĐỊNH THỊ TRƯỜNG

Thị trường khép lại phiên giao dịch với diễn biến giằng co khi chỉ số VN-Index có mức tăng nhẹ 0.04%, nhóm các cổ phiếu vốn hóa lớn vẫn là động lực chính hỗ trợ dẫn dắt chỉ số. Phiên hôm nay chỉ số VN-Index khép lại với mức tăng điểm nhẹ tuy nhiên áp lực rung lắc đã bắt đầu xảy ra khi chỉ số này dần tiếp cận ngưỡng kháng cự 945±5 điểm và dự báo VN-Index sẽ tiếp tục có diễn biến giằng co quanh vùng 945 điểm trong những phiên giao dịch tới. Đồng thời diễn biến thị trường sẽ tiếp tục có sự phân hóa mạnh giữa các dòng cổ phiếu theo thông tin kết quả kinh quý III của từng doanh nghiệp cụ thể. Vì vậy NĐT cần có sự thận trọng nhất định ở thời điểm hiện tại khi rủi ro xảy ra các phiên điều chỉnh mạnh hoàn toàn có thể xảy ra bất cứ khi nào. Do đó, TCSC khuyến nghị nhà đầu tư có thể xem xét duy trì tỷ trọng nắm giữ trong danh mục ở mức 50-60% cho mục tiêu trung, dài hạn. Nhà đầu tư đang có tỷ trọng cổ phiếu cao tiếp tục xem xét bán chốt lời giảm tỷ trọng tại vùng kháng cự quanh 945 điểm và chờ đợi sự điều chỉnh hợp lý của chỉ số VN-Index để thực hiện cơ cấu danh mục vào nhóm các cổ phiếu cơ bản thu hút dòng tiền, dự báo có KQKD tốt cho mục tiêu còn lại của năm 2020.



DANH MỤC KHUYẾN NGHỊ

STT	Mã CK	Khuyến nghị	Ngày khuyến nghị	Giá hiện tại	Giá thực hiện	LN/Lỗ hiện tại	Giá mục tiêu	LN dự kiến	Giá cắt lỗ	Lỗ dự kiến
1	REE	Nắm Giữ	17/03/2020	41.60	28.5	46.0%	34.0	19.3%	25.5	-10.5%
2	FPT	Nắm Giữ	28/07/2020	53.30	44.7	19.2%	55.0	23.0%	40.0	-10.5%
3	PPC	Nắm Giữ	09/09/2020	23.50	24.4	-3.7%	30.0	23.0%	22.0	-9.8%

TIN TỨC NỔI BẬT

Trung Quốc công bố GDP quý III, chứng khoán châu Á tăng. Chỉ số MSCI châu Á – Thái Bình Dương không gồm Nhật Bản tăng 0,76%. Thị trường Trung Quốc đi lên ngay từ đầu phiên với Shanghai Composite tăng 0,67%, Shenzhen Component tăng 0,517%. GDP Trung Quốc quý III tăng 4,9% so với cùng kỳ năm ngoái, theo số liệu tổng cục thống kê quốc gia Trung Quốc công bố hôm nay, thấp hơn mức dự báo 5,2% của giới chuyên gia kinh tế Trung Quốc. Trong khi đó, doanh số bán lẻ tại Trung Quốc tháng 9 tăng 3,3% so với tháng 9/2019. Chỉ số Hang Seng của sàn Hong Kong tăng 1,23% với cổ phiếu HSBC tăng giá hơn 2,5%. Cổ phiếu Alibaba niêm yết tại thành phố tăng hơn 1%. Theo một nguồn thạo tin, Ant Group, nhánh công nghệ tài chính của Alibaba, đã được cơ quan quản lý chấp thuận IPO. ([Link: https://ndh.vn/quoc-te/trung-quoc-cong-bo-gdp-quy-iii-chung-khoan-chau-a-tang-1278285.html](https://ndh.vn/quoc-te/trung-quoc-cong-bo-gdp-quy-iii-chung-khoan-chau-a-tang-1278285.html))

SSI ghi nhận lợi nhuận 9 tháng ấn tượng, vượt kế hoạch năm. Theo BCTC riêng quý III, Công ty cổ phần Chứng khoán SSI (HoSE: SSI) ghi nhận kết quả kinh doanh tăng trưởng ấn tượng với doanh thu đạt 965,6 tỷ đồng, tăng 14,3%; lợi nhuận trước thuế đạt 408,8 tỷ đồng, tăng 29,3% so với cùng kỳ năm 2019. Lũy kế 9 tháng, tổng doanh thu đạt 3.320 tỷ đồng và lợi nhuận trước thuế đạt 1.076 tỷ đồng, tăng lần lượt 45% và 35,3% so với 9 tháng năm 2019. Đây cũng là mức doanh thu 9 tháng cao nhất trong lịch sử hoạt động của SSI. Với kết quả này, công ty vượt 24% kế hoạch lợi nhuận trước thuế năm sau 9 tháng. Quý III là một quý rất đặc biệt của thị trường chứng khoán khi chứng kiến đợt lây nhiễm Covid-19 tái bùng phát lần thứ 2. VN-Index tạo đáy trong tháng 7, sau đó lợi ngược dòng ngoạn mục, đưa Việt Nam trở thành một trong những thị trường chứng khoán tăng trưởng hàng đầu thế giới trong 2 tháng 8 và 9. ([Link: https://ndh.vn/ket-qua-kinh-doanh/ssi-ghi-nhan-loi-nhuan-9-thang-antuong-vuot-ke-hoach-nam-1278284.html](https://ndh.vn/ket-qua-kinh-doanh/ssi-ghi-nhan-loi-nhuan-9-thang-antuong-vuot-ke-hoach-nam-1278284.html))

DGC: Hóa chất Đức Giang lãi 705 tỷ đồng sau 9 tháng, vượt kế hoạch năm. Tập đoàn Hóa chất Đức Giang (HoSE: DGC) vừa công bố báo cáo tài chính quý III với doanh thu thuần tăng 35% lên 1.556 tỷ đồng. Lợi nhuận gộp tăng 89% đạt 356,6 tỷ đồng, nhờ biên lợi nhuận gộp cải thiện từ 16,4% lên mức 22,9%. Doanh nghiệp cho biết sản lượng tiêu thụ các mặt hàng phốt pho vàng, axit phosphoric trích ly, phân bón... tăng lên trong quý vừa qua. Đồng thời, công ty có sự đổi mới về công nghệ sản xuất nên giúp tiết giảm được chi phí điện năng, chi phí nguyên liệu đầu vào khiến giá thành giảm. Kết quả, lợi nhuận sau thuế cao gấp đôi cùng kỳ đạt 235,5 tỷ đồng. Lũy kế 9 tháng đầu năm, doanh thu thuần tăng 28% đạt 4.653 tỷ đồng do sản lượng sản xuất tăng và doanh thu các mặt hàng không bị ngừng do dịch Covid-19. ([Link: https://ndh.vn/ket-qua-kinh-doanh/hoa-chat-duc-giang-lai-705-ty-dong-sau-9-thang-vuot-ke-hoach-nam-1278277.html](https://ndh.vn/ket-qua-kinh-doanh/hoa-chat-duc-giang-lai-705-ty-dong-sau-9-thang-vuot-ke-hoach-nam-1278277.html))

DSN: Công viên nước Đầm Sen ước lãi năm 2020 đạt 28 tỷ đồng, thấp nhất 13 năm. Công ty Công viên nước Đầm Sen (HoSE: DSN) thông báo ước doanh thu thực hiện năm 2020 đạt 90 tỷ đồng, lãi trước thuế 28 tỷ đồng, giảm lần lượt 59% và 77% so với năm trước. Đây là mức thấp nhất trong vòng 13 năm của doanh nghiệp. Nửa đầu năm, dịch Covid-19 bùng phát khiến kết quả kinh doanh của doanh nghiệp vui chơi, giải trí giảm nghiêm trọng, doanh thu ghi nhận 35,4 tỷ đồng, giảm 74% so với cùng kỳ năm trước. Lãi sau thuế vốn vện 984 tỷ đồng, giảm mạnh so với con số 62 tỷ đồng cùng kỳ năm trước. Như vậy, nửa cuối năm, doanh nghiệp ước lợi nhuận gần 27 tỷ đồng, phục hồi được hơn 60% so với cùng kỳ năm trước. ([Link: https://ndh.vn/ket-qua-kinh-doanh/cong-vien-nuoc-dam-sen-uoc-lai-nam-2020-dat-28-ty-dong-thap-nhat-13-nam-1278282.html](https://ndh.vn/ket-qua-kinh-doanh/cong-vien-nuoc-dam-sen-uoc-lai-nam-2020-dat-28-ty-dong-thap-nhat-13-nam-1278282.html))

TOP 5 GIAO DỊCH THỎA THUẬN

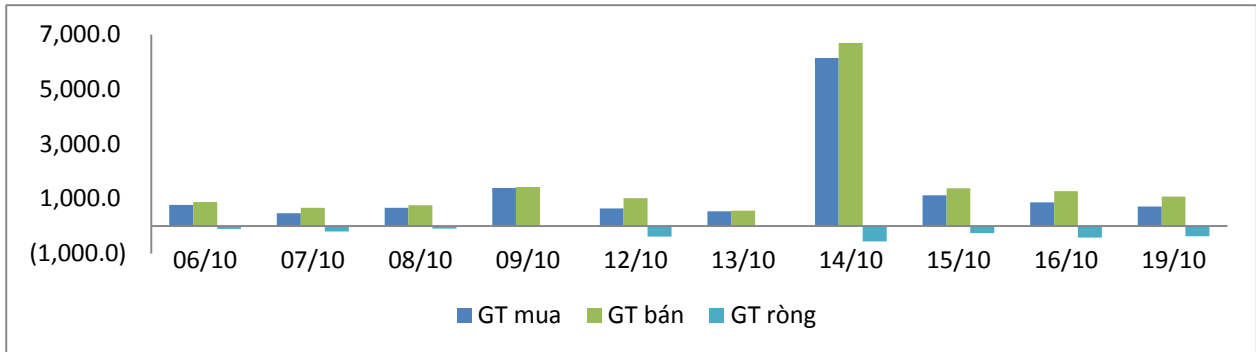
MÃ CK	KHỐI LƯỢNG (CP)	GTGD (Tỷ đồng)
HSX		
TCB	6,249,370	150.8
FPT	2,279,481	129.3
CTG	3,710,000	117.1
PDR	2,310,362	85.7
SBT	3,890,050	58.3
HNX		
CEO	872,000	7.0
VC3	400,000	6.6
BTW	173,000	5.2
ACB	170,164	3.8
PVS	300,000	3.8

TOP 5 GIÁ TRỊ GIAO DỊCH

MÃ CK	KHỐI LƯỢNG (CP)	GTGD (Tỷ đồng)
HSX		
TCB	28,506,770	659.2
HPG	10,939,140	317.5
CTG	9,648,680	310.5
STB	20,547,610	288.4
MSN	3,072,960	245.7
HNX		
ACB	14,148,600	358.4
SHB	3,038,100	48.7
SHS	2,422,000	33.1
PVS	2,227,400	30.9
CEO	3,229,600	24.5

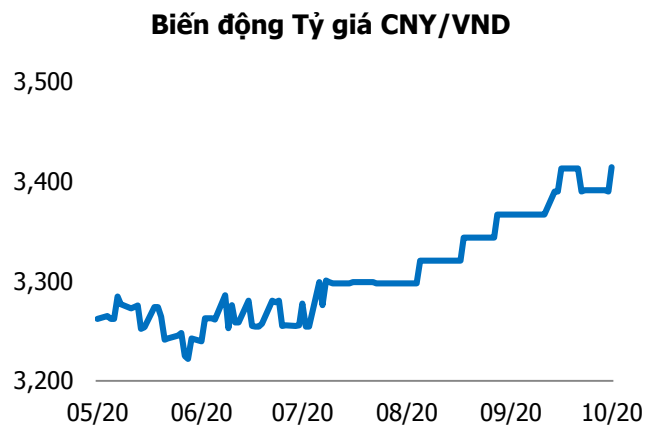
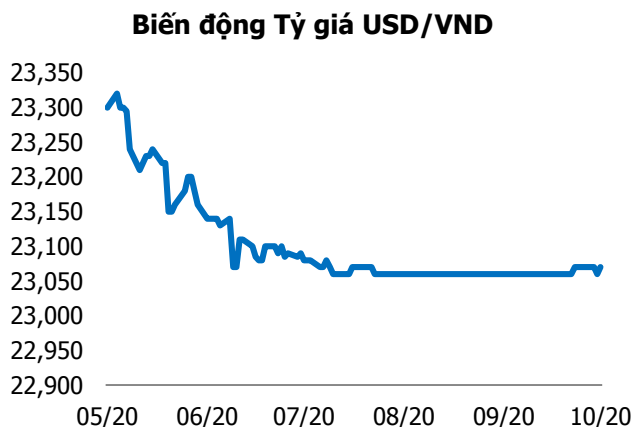
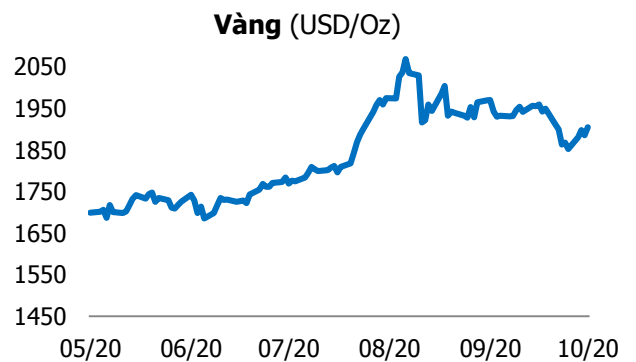
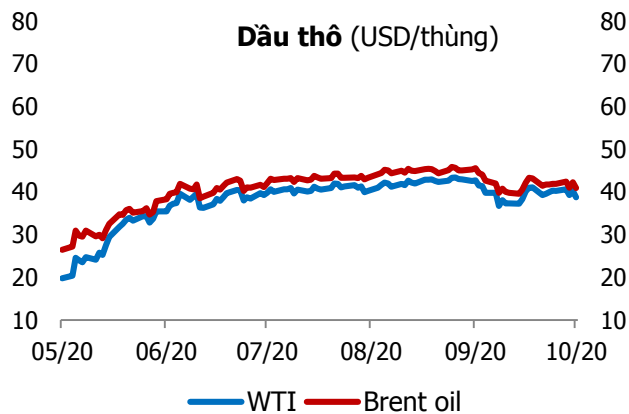
GIAO DỊCH NHÀ ĐẦU TƯ NƯỚC NGOÀI

Sàn GD	GT Mua (Tỷ)	% Thị trường	GT Bán (Tỷ)	% Thị trường	Mua-Bán
HSX	707.9	8.98	1,076.8	13.66	-368.9
HNX	5.8	0.76	5.1	0.66	0.7
Tổng số	713.7		1,081.9		-368.2



HSX			
Top 5 mua ròng		Top 5 bán ròng	
Mã CK	Giá trị (tỷ đồng)	Mã CK	Giá trị (tỷ đồng)
TCB	135.7	CTG	173.5
DXG	35.2	MSN	122.6
VIC	28.2	VPB	47.9
VCB	15.9	VHM	47.4
VNM	13.5	POW	39.1

HNX			
Top 5 mua ròng		Top 5 bán ròng	
Mã CK	Giá trị (tỷ đồng)	Mã CK	Giá trị (tỷ đồng)
NTP	1.36	DTD	1.14
SHS	0.56	SHB	1.02
VCS	0.21	IDC	0.25
BVS	0.20	AMV	0.14
BAX	0.12	VTC	0.10



TUYÊN BỐ MIỄN TRÁCH NHIỆM

Các thông tin và nhận định trong báo cáo này được cung cấp bởi TCSC dựa vào các nguồn thông tin mà TCSC coi là đáng tin cậy, có sẵn và mang tính hợp pháp. Tuy nhiên, chúng tôi không đảm bảo tính chính xác hay đầy đủ của các thông tin này.

Nhà đầu tư sử dụng báo cáo này cần lưu ý rằng các nhận định trong báo cáo này mang tính chất chủ quan của chuyên viên phân tích TCSC. Nhà đầu tư sử dụng báo cáo này tự chịu trách nhiệm về quyết định của mình.

TCSC có thể dựa vào các thông tin trong báo cáo này và các thông tin khác để ra quyết định đầu tư của mình mà không bị phụ thuộc vào bất kì ràng buộc nào về mặt pháp lý đối với các thông tin đưa ra.

Báo cáo này không được phép sao chép, tái tạo, phát hành và phân phối với bất kỳ mục đích nào nếu không được sự chấp thuận bằng văn bản của Công ty Cổ phần Chứng khoán Thành Công. Xin vui lòng ghi rõ nguồn trích dẫn nếu sử dụng các thông tin trong báo cáo này.

© Công ty Cổ phần Chứng khoán Thành Công (TCSC)

Lầu 2, Số 6 Hồ Tùng Mậu, P. Nguyễn Thái Bình, Quận 1, TP.HCM

Điện thoại: (028) 38270527 | Fax: (028) 38218010

E-mail:

Web: www.tcsc.vn