



ĐIỂM NHẤN THỊ TRƯỜNG

- Thị trường mở cửa phiên giao dịch (19/11) với diễn biến thận trọng nhất định. Khoảng thời gian đầu của phiên, các chỉ số đều biến động với biên độ hẹp, trong đó với sự nâng đỡ của một số cổ phiếu trụ cột nên VN-Index vẫn giữ được sắc xanh. GAS là nhân tố chủ chốt nâng đỡ VN-Index với mức tăng 3.9%. Các cổ phiếu dầu khí như PLX, PVD, PVS... cũng đồng loạt tăng giá mạnh. Các mã trụ cột như MSN, VIC, SHB... đều chìm trong sắc đỏ và tạo áp lực lớn lên thị trường.
- Tạm dừng phiên sáng, VN-Index tăng 5.17 điểm (0.53%) lên 978.7 điểm. Càng về gần cuối phiên sáng, thị trường chứng khoán càng bút phá mạnh mẽ. Nhóm cổ phiếu dầu khí đua nhau tăng giá mạnh mẽ tạo hiệu ứng lên thị trường. Áp lực trên thị trường vẫn còn và đến từ các mã như HVN, MSN, SHB, VJC, VIC... , trong đó, HVN giảm 1.1%, MSN giảm 1.4%, SHB giảm 1.2%.
- Cuối phiên giao dịch, cũng như các kỳ đáo hạn hợp đồng tương lai VN30 trước, lực bán đã xuất hiện mạnh ở nhiều cổ phiếu thuộc nhóm VN30. Tuy nhiên, trong lần đáo hạn này, lực cầu đối ứng ở nhiều cổ phiếu là rất tốt nên thị trường không xảy ra tình trạng "tụt áp". Một số cổ phiếu còn giảm khá sâu là MSN, VIC, MBB hay HDB. Ở chiều ngược lại, hàng loạt mã trụ cột tăng giá rất mạnh giúp VN-Index kết phiên ở mức điểm cao nhất. Trong đó, SAB tăng 5.5%, VCB tăng 3%, BVH tăng 2.9%, VPB tăng 2.4%.
- Kết thúc phiên giao dịch, VN-Index tăng 9.73 điểm (+1.0%) lên mức 983.26 điểm. Toàn sàn có 254 mã tăng, 176 mã giảm và 67 mã đứng giá.
- Thanh khoản thị trường phiên hôm nay tăng so với phiên trước. Tổng khối lượng giao dịch toàn phiên đạt 500.12 triệu cổ phiếu, trị giá 10,703.22 tỷ đồng. (Trong đó GDTT đạt hơn 933.0 tỷ đồng).
- Khối ngoại phiên hôm nay mua ròng trên HSX với giá trị 399.3 tỷ đồng. Trên HNX khối này bán ròng với giá trị 19.8 tỷ đồng.

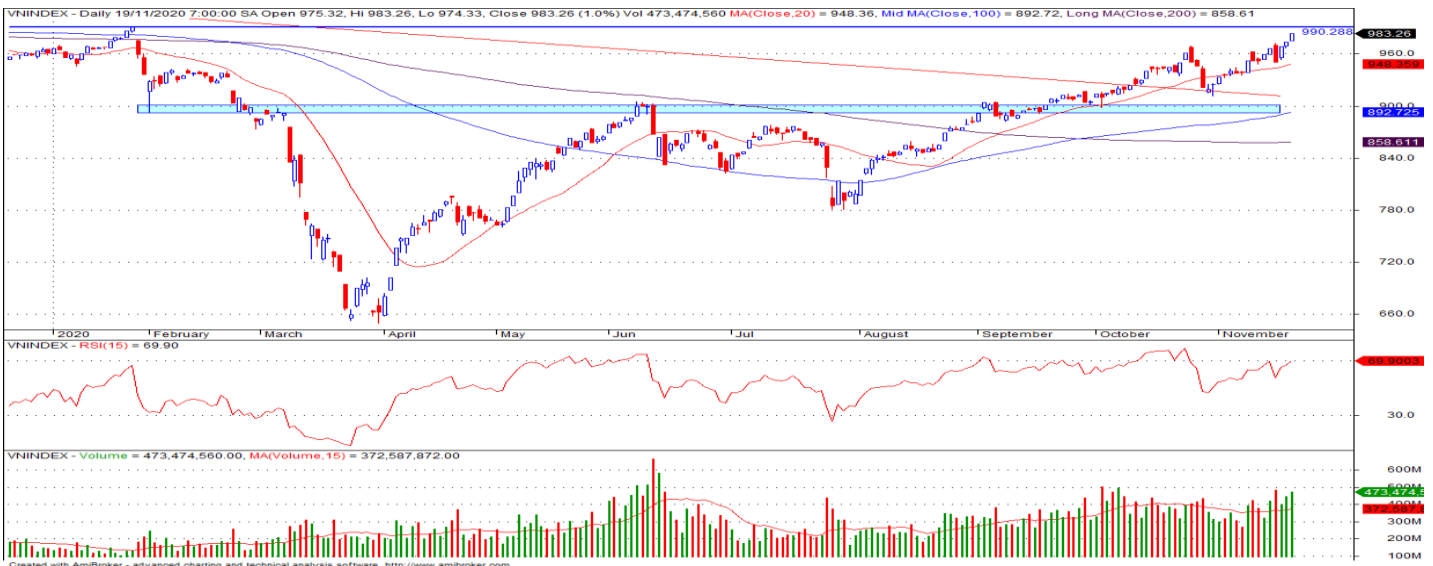
Giá trị đóng cửa	983.26
Biến động (%)	+9.73 (+1.0%)
KL(triệu CP)	500.12
Giá trị (tỷ đồng)	10,703.22
SLCP tăng giá	254
SLCP giảm giá	176
SLCP đứng giá	67

GIAO DỊCH KHỐI NGOẠI

	HSX	HNX
Mua	1,099.2	2.8
Bán	699.9	22.6
GTGD ròng	399.3	-19.8

NHẬN ĐỊNH THỊ TRƯỜNG

Thị trường khép lại phiên giao dịch với mức tăng 1.0% khi các cổ phiếu vốn hóa lớn tiếp tục là động lực nâng đỡ thị trường. Chỉ số VN-Index khép lại phiên giao dịch tăng điểm thứ 3 liên tiếp, với phiên tăng điểm trong hôm nay kèm mức thanh khoản tiếp tục giữ ở mức khá cao cho thấy dòng tiền tiếp tục được đẩy mạnh vào thị trường và xu hướng tích cực của chỉ số VN-Index tiếp tục được giữ vững với mục tiêu tiếp theo tại vùng 990 điểm là mức đỉnh hồi đầu năm. Do đó, TCSC cho rằng chỉ số VN-Index sẽ tiếp tục có xu hướng tích cực tuy nhiên có thể sẽ xảy ra các nhịp rung lắc, tăng giảm đan xen trong quá trình đi lên ở các phiên giao dịch tới với sự phân hóa ở nhóm nhiều nhóm cổ phiếu, các cổ phiếu vốn hóa lớn và nhóm các cổ phiếu thu hút được dòng tiền như: Ngành Thép, BĐS khu công nghiệp, dầu khí... sẽ tiếp tục là cơ hội để NĐT lựa chọn tìm kiếm lợi nhuận. Vì vậy NĐT có thể xem xét duy trì tỷ trọng cổ phiếu danh mục ở mức 50 – 60%. Nhà đầu tư đang có tỷ trọng tiền mặt cao hoặc đã bán trước đó có thể giải ngân một phần vào nhóm các cổ phiếu cơ bản tốt, thu hút được dòng tiền mà chúng tôi đề cập ở trên trong các nhịp điều chỉnh, rung lắc của thị trường. Đối với các nhà đầu tư đang nắm giữ tỷ trọng cổ phiếu cao có thể xem xét bán trading ở các nhịp tăng điểm mạnh tại vùng tiệm cận 990 điểm.



DANH MỤC KHUYẾN NGHỊ

STT	Mã CK	Khuyến nghị	Ngày khuyến nghị	Giá hiện tại	Giá thực hiện	LN/Lỗ hiện tại	Giá mục tiêu	LN dự kiến	Giá cắt lỗ	Lỗ dự kiến
1	REE	Nắm Giữ	17/03/2020	43.90	28.5	54.0%	34.0	19.3%	25.5	-10.5%
2	FPT	Nắm Giữ	28/07/2020	55.10	44.7	23.3%	55.0	23.0%	40.0	-10.5%
3	D2D	Nắm Giữ	29/10/2020	74.50	63.0	18.3%	75.0	19.0%	58.0	-7.9%

TIN TỨC NỔI BẬT

Phân vân giữa tin tốt về vaccine Covid-19 và lo ngại kinh tế, chứng khoán châu Á giảm. Chỉ số MSCI châu Á – Thái Bình Dương không gồm Nhật Bản giảm 0,73%. Tại Nhật Bản, Nikkei 225 giảm 0,42% còn Topix giảm 0,25%. Chỉ số Kospi của Hàn Quốc giảm từ đầu phiên, sau đó phục hồi một phần, chỉ còn giảm 0,25%. Thị trường Trung Quốc đi xuống với Shanghai Composite giảm 0,49%, Shenzhen Component giảm 0,29%. Chỉ số Hang Seng của Hong Kong giảm 0,6%. ASX 200 của Australia giảm 0,16%. Việc làm tại Australia tăng mạnh, vượt kỳ vọng trong tháng 10, sau khi bang Victoria nới lỏng các hạn chế phòng ngừa Covid-19. Số liệu từ cơ quan thống kê Australia cho thấy số người có việc làm tăng 178.800 so với tháng 9, nhưng tỷ lệ thất nghiệp tăng từ 6,9% lên 7%. Số việc làm tăng thêm tại Victoria là 81.600. ([Link: https://ndh.vn/quoc-te/phan-van-giua-tin-tot-ve-vaccine-covid-19-va-lo-ngai-kinh-te-chung-khoan-chau-a-giam-1280369.html](https://ndh.vn/quoc-te/phan-van-giua-tin-tot-ve-vaccine-covid-19-va-lo-ngai-kinh-te-chung-khoan-chau-a-giam-1280369.html))

Kỳ vọng vaccine Covid-19, OPEC+ hoãn tăng sản lượng, giá dầu tăng. Giá dầu Brent tương lai tăng 59 cent, tương đương 1,4%, lên 44,34 USD/thùng. Giá dầu WTI tương lai tăng 39 cent, tương đương 0,9%, lên 41,82 USD/thùng. Giá hai loại dầu đều tăng khoảng 1 USD/thùng sau khi Pfizer thông báo kết quả thử nghiệm thử nghiệm cuối cùng cho thấy vaccine của hãng có tỷ lệ hiệu quả 95% trong phòng bệnh. Tỷ lệ công bố tuần trước là hơn 90%. Moderna hôm 16/11 cho biết vaccine Covid-19 thử nghiệm của hãng có tỷ lệ hiệu quả 94,5%. Thị trường còn được thúc đẩy nhờ số liệu tồn kho tại Mỹ tăng ít hơn dự báo trong tuần trước. "Giá dầu tăng nhờ kỳ vọng OPEC+ sẽ hoãn kế hoạch tăng sản lượng vào tháng 1 và diễn biến mới nhất liên quan vaccine Covid-19", Bjornar Tonhaugen, giám đốc thị trường dầu tại Rystad Energy, nói. ([Link: https://ndh.vn/nang-luong/ky-vong-vaccine-covid-19-opec-hoan-tang-san-luong-gia-dau-tang-1280343.html](https://ndh.vn/nang-luong/ky-vong-vaccine-covid-19-opec-hoan-tang-san-luong-gia-dau-tang-1280343.html))

NTC: Cổ phiếu ở đỉnh, Nam Tân Uyên chốt tạm ứng cổ tức tiền mặt 60% và thưởng cổ phiếu 50%. Khu công nghiệp Nam Tân Uyên (UPCoM: NTC) thông báo chốt danh sách cổ đông để thực hiện tạm ứng cổ tức năm 2020 bằng tiền và phát hành cổ phiếu tăng vốn cổ phần từ nguồn vốn chủ sở hữu. Ngày đăng ký cuối cùng vào 4/12. Với phương án tạm ứng cổ tức, công ty thực hiện theo tỷ lệ 60% (1 cổ phiếu nhận 6.000 đồng), tương đương số tiền phải chi 96 tỷ đồng trong đợt này. Ngày thanh toán dự kiến vào 29/1/2021. Năm 2020, Nam Tân Uyên đề ra chỉ tiêu tổng doanh thu 390 tỷ đồng, tăng nhẹ 2% và lợi nhuận sau thuế hơn 177 tỷ đồng, giảm 25% so với năm trước. Chính sách cổ tức dự kiến cho năm 2020 là 80% bằng tiền mặt. ([Link: https://ndh.vn/doanh-nghiep/co-phieu-o-dinh-nam-tan-uyen-chot-tam-ung-co-tuc-tien-mat-60-va-thuong-co-phieu-50-1280384.html](https://ndh.vn/doanh-nghiep/co-phieu-o-dinh-nam-tan-uyen-chot-tam-ung-co-tuc-tien-mat-60-va-thuong-co-phieu-50-1280384.html))

HVG: THACO chuyển nhượng gần 57 triệu cổ phiếu Thủy sản Hùng Vương cho một cá nhân. Năm 2020, với sự hỗ trợ từ THACO, HVG lên kế hoạch giải quyết những khó khăn về dòng tiền (hiện ngân hàng không chấp nhận giải ngân) thông qua việc phát hành thêm 20 triệu cổ phần cho THACO và các bên liên quan, thoái vốn tại các mảng không còn hiệu quả. Tô Trường Hải (Thaco, THA) vừa đăng ký bán thỏa thuận ra gần 57 triệu cổ phiếu Thủy sản Hùng Vương (HVG). Thời gian thực hiện từ ngày 20/11-18/12 nhằm mục đích cơ cấu tài chính. Nếu thực hiện thành công, Thaco sẽ giảm tỷ trọng sở hữu tại HVG từ 22,26% xuống còn 1,36% vốn. Chiều ngược lại, Ủy viên HĐQT HVG và Thaco - ông Nguyễn Phúc Thịnh - đăng ký mua vào đúng bằng số lượng cổ phiếu trên cũng theo phương thức thỏa thuận và trong cùng thời gian giao dịch. ([Link: https://cafef.vn/thaco-chuyen-nhuong-gan-57-trieu-co-phieu-thuy-san-hung-vuong-cho-mot-ca-nhan-20201119105624548.chn](https://cafef.vn/thaco-chuyen-nhuong-gan-57-trieu-co-phieu-thuy-san-hung-vuong-cho-mot-ca-nhan-20201119105624548.chn))

TOP 5 GIAO DỊCH THỎA THUẬN

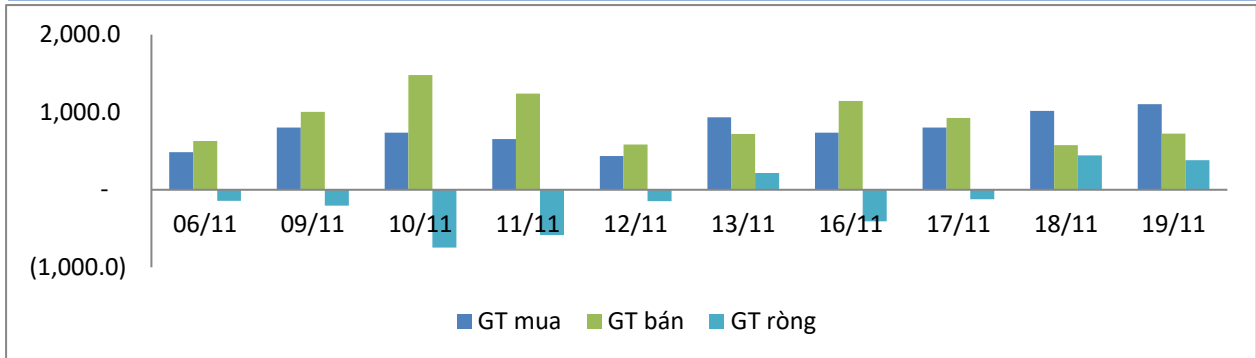
MÃ CK	KHỐI LƯỢNG (CP)	GTGD (Tỷ đồng)
HSX		
VJC	3,256,960	368.6
VPB	3,736,000	89.6
DIG	4,262,688	85.2
PGC	1,990,000	41.6
PDR	880,500	33.9
HNX		
VCG	3,000,000	124.8
ACB	1,269,016	34.2
DST	2,393,100	9.5
SHS	517,000	8.1
HHP	545,800	6.0

TOP 5 GIÁ TRỊ GIAO DỊCH

MÃ CK	KHỐI LƯỢNG (CP)	GTGD (Tỷ đồng)
HSX		
HPG	26,533,130	929.1
CTG	13,599,610	447.8
TCB	16,935,520	395.9
VNM	3,140,680	343.7
VPB	11,858,880	300.7
HNX		
ACB	6,411,600	174.1
PVS	9,673,800	151.9
VCG	3,443,400	141.9
VCS	858,800	67.3
VIX	4,166,600	65.6

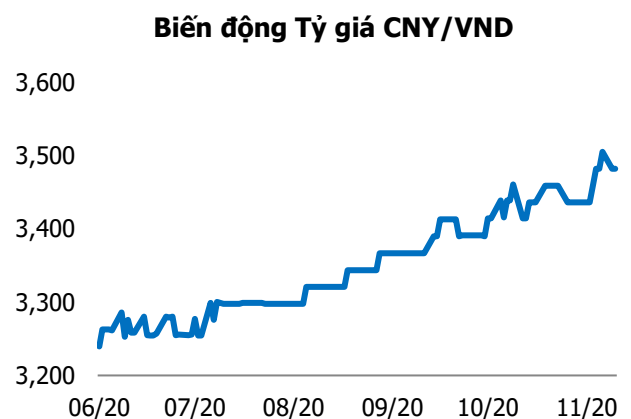
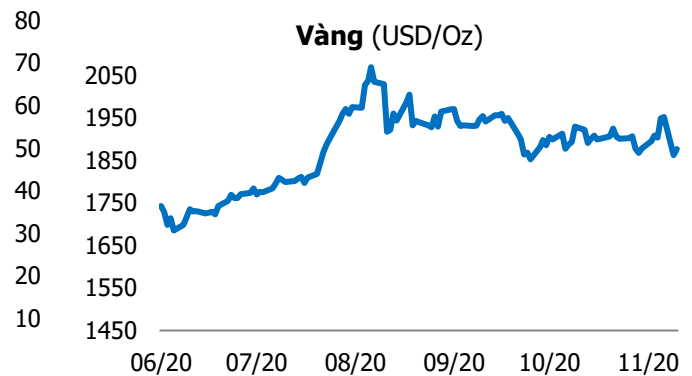
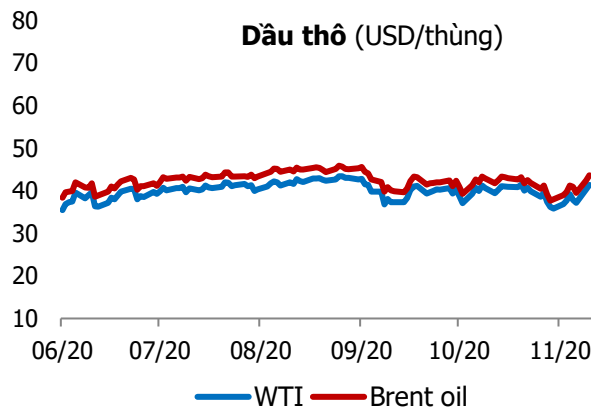
GIAO DỊCH NHÀ ĐẦU TƯ NƯỚC NGOÀI

Sàn GD	GT Mua (Tỷ)	% Thị trường	GT Bán (Tỷ)	% Thị trường	Mua-Bán
HSX	1,099.2	10.27	699.9	6.54	399.3
HNX	2.8	0.25	22.6	2.01	-19.8
Tổng số	1,102.0		722.5		379.5



HSX			
Top 5 mua ròng		Top 5 bán ròng	
Mã CK	Giá trị (tỷ đồng)	Mã CK	Giá trị (tỷ đồng)
VJC	113.5	HDB	40.0
VNM	97.3	PLX	20.6
VCB	88.2	VHM	16.5
VRE	84.4	GEX	12.6
CTG	53.4	CTD	10.0

HNX			
Top 5 mua ròng		Top 5 bán ròng	
Mã CK	Giá trị (tỷ đồng)	Mã CK	Giá trị (tỷ đồng)
PLC	0.56	ACB	10.64
BNA	0.46	TNG	2.72
SZB	0.27	AMV	1.94
NVB	0.23	PVS	1.50
MBS	0.18	SHS	1.36



TUYÊN BỐ MIỄN TRÁCH NHIỆM

Các thông tin và nhận định trong báo cáo này được cung cấp bởi TCSC dựa vào các nguồn thông tin mà TCSC coi là đáng tin cậy, có sẵn và mang tính hợp pháp. Tuy nhiên, chúng tôi không đảm bảo tính chính xác hay đầy đủ của các thông tin này.

Nhà đầu tư sử dụng báo cáo này cần lưu ý rằng các nhận định trong báo cáo này mang tính chất chủ quan của chuyên viên phân tích TCSC. Nhà đầu tư sử dụng báo cáo này tự chịu trách nhiệm về quyết định của mình.

TCSC có thể dựa vào các thông tin trong báo cáo này và các thông tin khác để ra quyết định đầu tư của mình mà không bị phụ thuộc vào bất kì ràng buộc nào về mặt pháp lý đối với các thông tin đưa ra.

Báo cáo này không được phép sao chép, tái tạo, phát hành và phân phối với bất kỳ mục đích nào nếu không được sự chấp thuận bằng văn bản của Công ty Cổ phần Chứng khoán Thành Công. Xin vui lòng ghi rõ nguồn trích dẫn nếu sử dụng các thông tin trong báo cáo này.

© Công ty Cổ phần Chứng khoán Thành Công (TCSC)

Lầu 2, Số 6 Hồ Tùng Mậu, P. Nguyễn Thái Bình, Quận 1, TP.HCM

Điện thoại: (028) 38270527 | Fax: (028) 38218010

E-mail:

Web: www.tcsc.vn