

ĐIỂM NHẤN THỊ TRƯỜNG

- Thị trường mở cửa phiên giao dịch (19/12) với diễn biến thận trọng. Ngay từ đầu phiên giao dịch sắc đỏ đã chiếm ưu thế đáng kể, các cổ phiếu trụ cột và đặc biệt là cổ phiếu họ "Vin" đang gây áp lực lớn lên các chỉ số. VIC giảm 1.2%, VHM giảm 0.5%, VRE giảm 0.35%. Bên cạnh đó, các mã như VCB, MSN, MWG, BID... đều chìm trong sắc đỏ. Sau 10h sáng, Lực cầu ở nhiều cổ phiếu vốn hóa lớn đã trở lại và giúp giao dịch trên thị trường trở nên tích cực hơn. Các cổ phiếu như VNM, VHM, VIC, VRE, VCB, HVN, CTG... đồng loạt tăng giá và kéo VN-Index lên trên mốc tham chiếu.

- VN-Index tạm dừng phiên sáng tăng 3.54 điểm (0.37%) lên 954.67 điểm. Toàn sàn có 135 mã tăng, 142 mã giảm và 62 mã đứng giá. Các cổ phiếu lớn như HVN, VCB, VRE, VHM, POW, FPT... vẫn duy trì được đà tăng khá tốt và giúp giữ vững sắc xanh của thị trường chung.

- Phiên giao dịch chiều diễn ra không có nhiều biến động mạnh dù lực bán có phần dâng cao đã khiến đà tăng của nhiều cổ phiếu lớn bị thu hẹp lại. Các cổ phiếu lớn như VPB, VJC, TCB, MSN, MBB, BVH... đều chìm trong sắc đỏ và gây áp lực lớn lên thị trường. Trong khi đó, sắc xanh vẫn bao trùm lên các cổ phiếu như VCB, VNM, VRE, HVN... và giúp duy trì đà tăng của thị trường.

- Kết thúc phiên giao dịch, VN-Index tăng **1.13** điểm (**0.12%**) lên mức **952.26** điểm. Toàn sàn có **147** mã tăng, **163** mã giảm và **63** mã đứng giá.

- Thanh khoản thị trường phiên hôm nay giảm so với phiên trước. Tổng khối lượng giao dịch toàn phiên đạt 222.47 triệu cổ phiếu, trị giá 4,351.38 tỷ đồng. (Trong đó GDTT đạt hơn 1,283.0 tỷ đồng).

- Khối ngoại phiên hôm nay mua ròng trên Hose với giá trị 193.4 tỷ đồng. Trên HNX khối này bán ròng với giá trị 3.6 tỷ đồng.

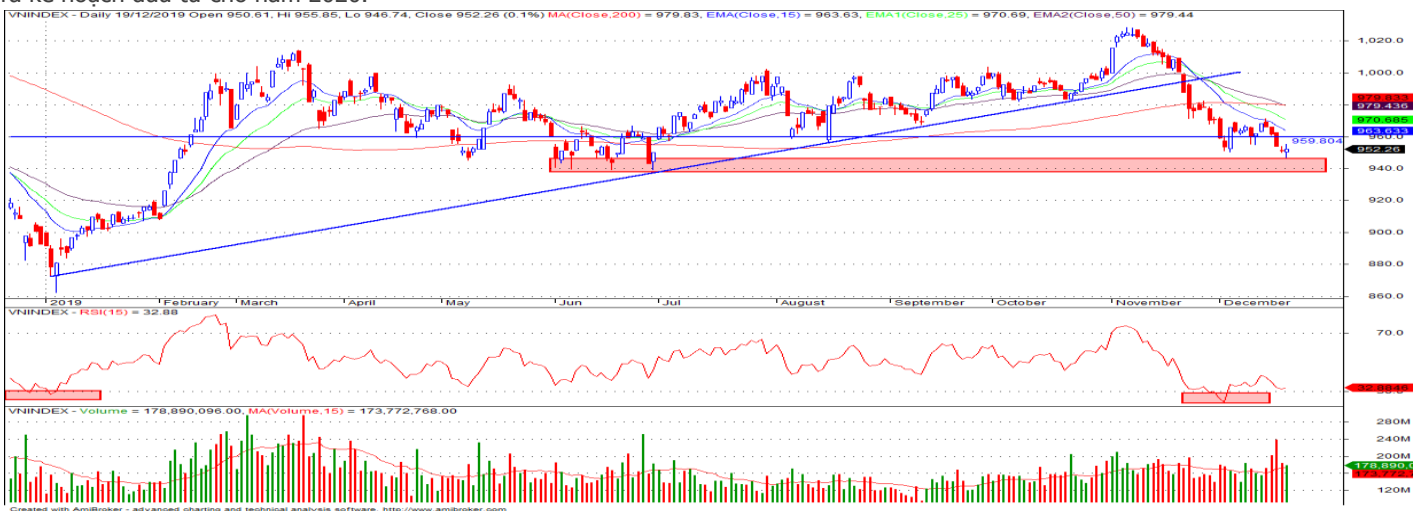
Giá trị đóng cửa	952.26
Biến động (%)	+1.13 (+0.12%)
KL(triệu CP)	222.47
Giá trị (tỷ đồng)	4,351.38
SLCP tăng giá	147
SLCP giảm giá	163
SLCP đứng giá	63

GIAO DỊCH KHỐI NGOẠI

	HOSE	HNX
Mua	833.3	2.2
Bán	639.9	5.8
GTGD ròng	193.4	-3.6

NHẬN ĐỊNH THỊ TRƯỜNG

Thị trường đóng cửa phiên 19/12 với diễn biến hồi phục tăng điểm nhẹ về cuối ngày khi nhóm các cổ phiếu vốn hóa lớn dần có sự hồi phục trở lại. Thị trường khép lại phiên trong ngày đáo hạn hợp đồng phái sinh tháng 12 với diễn biến hồi phục nhẹ khi có thời điểm trong phiên chỉ số VN-Index giảm dưới mốc 950 điểm tuy nhiên sự thận trọng vẫn đang chi phối tâm lý nhà đầu tư trên thị trường đã phần nào khiến cho sự phục hồi của chỉ số VN-Index diễn ra khá yếu, việc các quỹ ETF hoàn thành việc cơ cấu danh mục lần IV/2019 vào cuối tuần cũng đã khiến cho giao dịch của NĐT càng trở nên thận trọng và sự phục hồi chỉ mang tính đơn lẻ ở vài nhóm cổ phiếu. Trong bối cảnh đó, TCSC cho rằng xu hướng chủ đạo của chỉ số trong các phiên còn lại của năm 2019 vẫn là giằng co, tăng giảm đan xen quanh mốc 950 – 960 điểm, cùng với đó là sự phân hóa ở nhóm các cổ phiếu dự báo KQKD tốt trong năm 2019, cụ thể ở nhóm ngành ngân hàng, Bán lẻ, BĐS... Do đó, trong giai đoạn hiện tại nhà đầu tư tiếp tục cần nhắc nhở giữ tỷ trọng cổ phiếu ở mức thấp 30 - 35% danh mục vào nhóm cổ phiếu thuộc nhóm: ngân hàng, VN30 và vốn hóa lớn có yếu tố cơ bản tốt với triển vọng khả quan trong năm 2019 cho mục tiêu trung, dài hạn. Đồng thời, đây cũng là thời điểm nhà đầu tư cần xem xét tổng kết, đánh giá lại kết quả và đưa ra kế hoạch đầu tư cho năm 2020.



DANH MỤC KHUYẾN NGHỊ

STT	Mã CK	Khuyến nghị	Ngày khuyến nghị	Giá hiện tại	Giá thực hiện	LN/Lỗ hiện tại	Giá mục tiêu	LN dự kiến	Giá cắt lỗ	Lỗ dự kiến
1	NLG	Giữ	29/03/2019	26.50	24.2	9.5%	31.7	31.0%	22.5	-7.1%
2	PNJ	Giữ	20/05/2019	81.50	78.8	3.4%	95.0	20.6%	72.8	-7.6%
3	PTB	Giữ	15/10/2019	72.00	73.0	-1.4%	80.0	9.6%	69.0	-5.5%
4	HPG	Giữ	03/12/2019	22.80	23.4	-2.6%	32.0	36.8%	22.0	-6.0%

TIN TỨC NỔI BẬT

Chứng khoán châu Á giảm bất chấp kỳ vọng kinh tế phục hồi vào 2020.

Chỉ số MSCI châu Á - Thái Bình Dương trừ Nhật Bản giảm gần 0,4% về cuối phiên 19/12, với các chỉ số lớn trong khu vực diễn biến trái chiều. Nikkei 225 của Nhật Bản giảm 0,3% sau khi ngân hàng trung ương nước này tiếp tục giữ lãi suất ở mức thấp kỷ lục, -0,1%. Trong thông cáo báo chí, ngân hàng trung ương cho biết kinh tế Nhật Bản có thể tiếp tục duy trì đà tăng trưởng ở mức trung bình do tác động từ sự trì trệ của các nền kinh tế bên ngoài, đồng thời nhu cầu nội địa được dự báo sẽ hạn chế. Tại Trung Quốc, Shanghai Composite đi ngang trong khi Shenzhen Composite đảo chiều và tăng 0,2% về cuối phiên. Hang Seng của Hong Kong và ASX 200 của Australia giảm 0,3%. *(Link: <https://ndh.vn/quoc-te/chung-khoan-chau-a-giam-bat-chap-ky-vong-kinh-te-phuc-hoi-vao-2020-1260342.html>)*

Tồn kho tại Mỹ giảm, giá dầu gần như đi ngang. Giá dầu Brent tương lai tăng 7 cent lên 66,17 USD/thùng. Giá dầu WTI tương lai giảm 1 cent xuống 60,93 USD/thùng. Tồn kho dầu thô tại Mỹ trong tuần kết thúc ngày 13/12 giảm 1,1 triệu thùng xuống còn 446,8 triệu thùng, thấp hơn kỳ vọng giảm 1,3 triệu thùng từ giới phân tích, theo Cơ quan Thông tin Năng lượng Mỹ (EIA). Tồn kho xăng và sản phẩm tinh chế tăng. Trước đó, số liệu ước tính từ Viện Dầu mỏ Mỹ (API) cho thấy tồn kho tại Mỹ tăng 4,7 triệu thùng. Thị trường năng lượng diễn biến tích cực sau khi Mỹ và Trung Quốc tuần trước thông báo về thỏa thuận thương mại giai đoạn 1, giúp tăng triển vọng kinh tế toàn cầu và nhu cầu năng lượng. *(Link: <https://ndh.vn/nang-luong/ton-kho-tai-my-giam-gia-dau-gan-nhu-di-ngang-1260326.html>)*

GAS: PV GAS lãi lớn nhờ giá dầu tăng. Tổng công ty khí Việt Nam (PV GAS, mã CK: GAS) vừa cho biết, tổng doanh thu năm 2019 của công ty ước đạt 76.558 tỷ đồng, lợi nhuận 13.945 tỷ đồng, lần lượt tăng 20% và 46% so với kế hoạch đặt ra hồi đầu năm. Theo lãnh đạo PV GAS, nguyên nhân khiến doanh thu và lợi nhuận cán đích sớm trước 2-3 tháng và vượt kế hoạch ban đầu phần lớn là nhờ hưởng lợi từ giá dầu tăng cao do tác động của chiến tranh thương mại Mỹ - Trung. Mức bình quân của giá dầu trong 2019 luôn đạt 65 USD một thùng, tăng 5 USD so với kế hoạch mà PV GAS xây dựng. Năm 2019, doanh nghiệp cũng ký được nhiều hợp đồng bao tiêu nguyên liệu với giá tốt. Sản lượng tăng 4-66% so với cùng kỳ đã giúp lợi nhuận vượt kỳ vọng. *(Link: <https://ndh.vn/ket-qua-kinh-doanh/pv-gas-lai-lon-nho-gia-dau-tang-1260344.html>)*

PVB lãi hơn 72 tỷ đồng quý IV giúp cả năm thoát lỗ. Kết quả sản xuất kinh doanh năm 2019, Công ty Bọc ống Dầu khí Việt Nam (PV Coating, HNX: PVB) cho biết năm 2019 đạt doanh thu 425,1 tỷ đồng, vượt 21% kế hoạch năm và gấp đôi cùng kỳ; lợi nhuận sau thuế đạt 33,3 tỷ đồng, vượt 162% kế hoạch và tăng 44,7%. Kết quả này khá bất ngờ khi doanh thu lũy kế 9 tháng chỉ đạt 30,7 tỷ đồng và lỗ 39 tỷ đồng. Như vậy, riêng quý IV, công ty đạt doanh thu 394,4 tỷ đồng và lợi nhuận 72,3 tỷ đồng, so với con số 14,8 tỷ đồng và 7 tỷ lỗ sau thuế cùng kỳ năm trước. PV Coating cho biết năm 2019 tiếp tục đối mặt với nhiều thách thức khi các dự án trong ngành vẫn trong thời gian giãn tiến độ hoặc tạm dừng triển khai thực hiện. *(Link: <https://ndh.vn/ket-qua-kinh-doanh/pvb-lai-hon-72-ty-dong-quy-iv-giup-ca-nam-thoat-lo-1260337.html>)*

TOP 5 GIAO DỊCH THỎA THUẬN

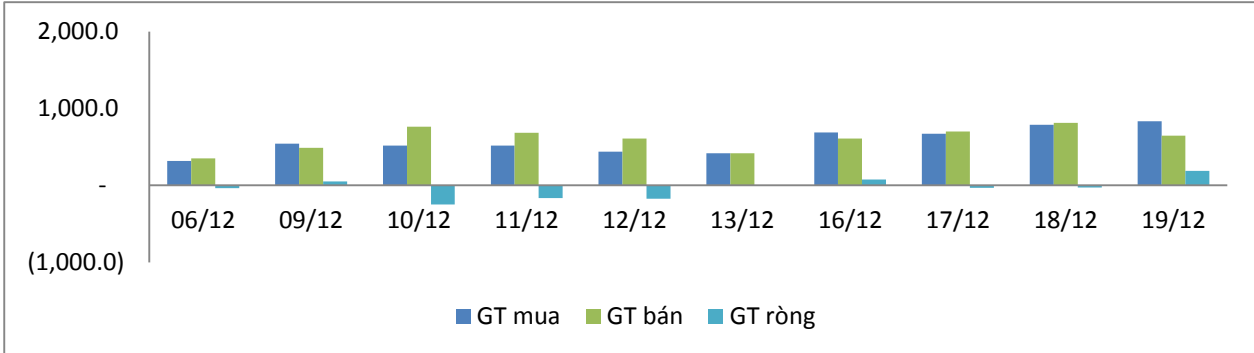
MÃ CK	KHỐI LƯỢNG (CP)	GTGD (Tỷ đồng)
HOSE		
TCB	11,100,000	254.8
GEX	8,867,000	175.7
HPG	6,115,940	140.1
VNM	558,300	66.9
NVL	748,550	42.6
HNX		
VCG	2,599,500	75.1
AMV	930,000	20.4
S99	2,000,000	16.1
PLC	610,705	6.5
MBS	249,800	3.8

TOP 5 GIÁ TRỊ GIAO DỊCH

MÃ CK	KHỐI LƯỢNG (CP)	GTGD (Tỷ đồng)
HOSE		
ROS	33,662,550	793.8
VNM	1,582,510	189.4
HPG	5,752,800	131.9
VIC	974,360	112.3
MBB	4,783,220	99.9
HNX		
SHB	2,917,200	17.9
TNG	951,500	14.7
ACB	624,100	14.0
PVS	633,200	11.3
TAR	212,700	6.1

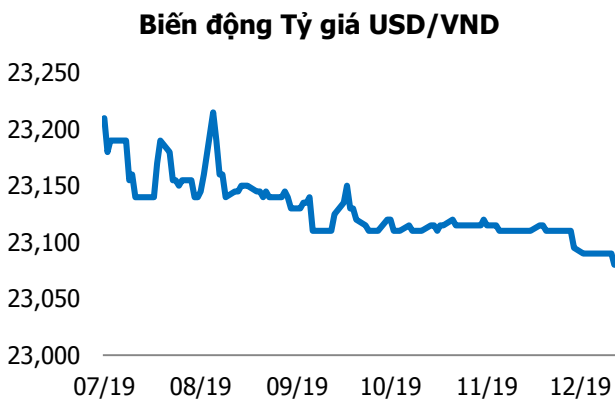
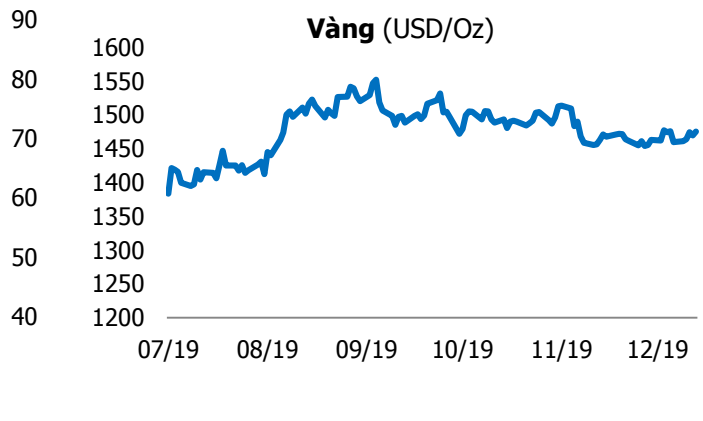
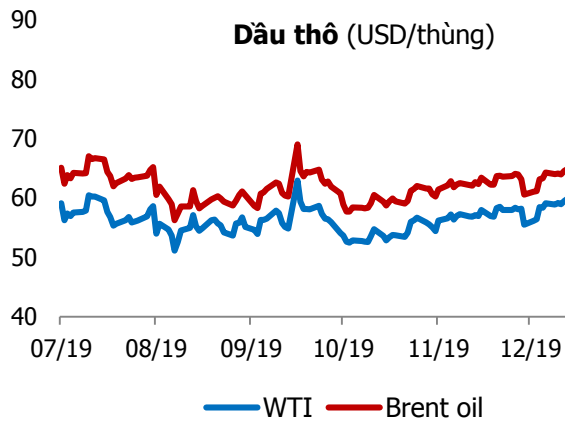
GIAO DỊCH NHÀ ĐẦU TƯ NƯỚC NGOÀI

Sàn GD	GT Mua (Tỷ)	% Thị trường	GT Bán (Tỷ)	% Thị trường	Mua-Bán
HOSE	833.3	19.15	639.9	14.71	193.4
HNX	2.2	0.80	5.8	2.07	-3.6
Tổng số	835.5		645.7		189.8



HOSE			
Top 5 mua ròng		Top 5 bán ròng	
Mã CK	Giá trị (tỷ đồng)	Mã CK	Giá trị (tỷ đồng)
VNM	87.8	VIC	40.1
VCB	65.3	STB	9.1
E1VFN30	30.6	MSN	6.6
HPG	22.8	HDB	5.2
KBC	19.9	PHR	3.9

HNX			
Top 5 mua ròng		Top 5 bán ròng	
Mã CK	Giá trị (tỷ đồng)	Mã CK	Giá trị (tỷ đồng)
HUT	1.00	SHB	3.79
IDV	0.31	VNR	0.87
MST	0.19	HAD	0.29
TIG	0.11	VCS	0.19
IVS	0.08	LHC	0.12



TUYÊN BỐ MIỄN TRÁCH NHIỆM

Các thông tin và nhận định trong báo cáo này được cung cấp bởi TCSC dựa vào các nguồn thông tin mà TCSC coi là đáng tin cậy, có sẵn và mang tính hợp pháp. Tuy nhiên, chúng tôi không đảm bảo tính chính xác hay đầy đủ của các thông tin này.

Nhà đầu tư sử dụng báo cáo này cần lưu ý rằng các nhận định trong báo cáo này mang tính chất chủ quan của chuyên viên phân tích TCSC. Nhà đầu tư sử dụng báo cáo này tự chịu trách nhiệm về quyết định của mình.

TCSC có thể dựa vào các thông tin trong báo cáo này và các thông tin khác để ra quyết định đầu tư của mình mà không bị phụ thuộc vào bất kì ràng buộc nào về mặt pháp lý đối với các thông tin đưa ra.

Báo cáo này không được phép sao chép, tái tạo, phát hành và phân phối với bất kỳ mục đích nào nếu không được sự chấp thuận bằng văn bản của Công ty Cổ phần Chứng khoán Thành Công. Xin vui lòng ghi rõ nguồn trích dẫn nếu sử dụng các thông tin trong báo cáo này.

© Công ty Cổ phần Chứng khoán Thành Công (TCSC)

Lầu 2, Số 6 Hồ Tùng Mậu, P. Nguyễn Thái Bình, Quận 1, TP.HCM

Điện thoại: (028) 38270527 | Fax: (028) 38218010

E-mail: info@tcsc.vn

Web: www.tcsc.vn