

ĐIỂM NHẤN THỊ TRƯỜNG

- Diễn biến thận trọng tiếp tục bao trùm lên thị trường khi mở cửa phiên giao dịch ngày 20/03. Nhiều cổ phiếu vốn hóa lớn đã chìm trong sắc đỏ và đẩy các chỉ số thị trường đều giảm điểm. Trong đó, ba cổ phiếu họ 'Vin' là VHM, VRE và VIC giảm sâu và tạo áp lực lớn đến tâm lý thị trường chung.
- Bên cạnh đó, hàng loạt cổ phiếu trụ cột khác như VNM, VCB, PLX, MSN,... đều chìm trong sắc đỏ. Đã khiến cho thị trường chung chịu áp lực giảm điểm mạnh khi có thời điểm chỉ số VN-Index giảm hơn 10 điểm.
- Tâm điểm của thị trường trong phiên hôm nay là nhóm cổ phiếu ngành điện khi đồng loạt tăng giá mạnh như: PPC, BTP, NT2, CHP...
- Thị trường về cuối phiên giao dịch có những diễn biến bất ngờ. Nhiều cổ phiếu vốn hóa lớn như HPG, HSG, MBB, VNM... đồng loạt tăng giá mạnh và góp phần giúp thu hẹp đáng kể đà giảm của thị trường chung. Tuy nhiên, áp lực giảm của thị trường chung vẫn là khá lớn. Các cổ phiếu như VRE, MSN, VHM, PVD, BID, GAS... vẫn đồng loạt giảm sâu.
- Kết thúc phiên giao dịch, VN-Index giảm 4.29 điểm (-0.42%) về mức 1,002.3 điểm. Toàn sàn có 121 mã tăng, 186 mã giảm và 50 mã đứng giá.
- Thanh khoản thị trường tăng mạnh so với phiên trước do sự đột biến từ các giao dịch thỏa thuận ở các mã: VRE, MSN, TCB, GTN... Tổng khối lượng giao dịch hôm nay đạt 300.09 triệu cổ phiếu, trị giá 8,039.11 tỷ đồng.
- Khối ngoại hôm nay mua ròng trên Hose với giá trị hơn 69 tỷ đồng. Trên HNX khối này bán ròng với giá trị hơn 7 tỷ đồng.

Giá trị đóng cửa	1002.3
Biến động (%)	-4.29 (-0.42%)
KL(triệu CP)	300.09
Giá trị (tỷ đồng)	8,039.11
SLCP tăng giá	121
SLCP giảm giá	186
SLCP đứng giá	50

GIAO DỊCH KHỐI NGOẠI

	HOSE	HNX
Mua	3,194.3	2.0
Bán	3,125.0	9.3
GTGD ròng	69.3	-7.3

NHẬN ĐỊNH THỊ TRƯỜNG

Đóng cửa phiên hôm nay, thị trường chung đã tiếp tục thể hiện tâm lý thận trọng khi các chỉ số chính đều có mức giảm mạnh ngay từ đầu phiên. Có thời điểm chỉ số VN-Index đã bị đẩy giảm mạnh về mức dưới 1,000 điểm trong phiên. Tuy nhiên, lực cầu đã gia tăng mạnh mẽ hơn khi nhiều cổ phiếu giảm về các vùng giá hợp lý. Điều này đã giúp chỉ số chung về lại trên mức tâm lý 1,000 điểm khi đóng cửa tại mức 1002.3 điểm. Nhìn chung, chỉ số VN-Index đã phần nào gặp áp lực nhất định khi lực bán chốt lời tiếp tục gia tăng tại các nhóm cổ phiếu đã tăng nóng. Tuy nhiên, về cuối phiên tâm lý thị trường đã ổn định trở lại, kèm thanh khoản tăng cho thấy lực cầu vẫn luôn hiện hữu khi giá nhiều cổ phiếu về mức hấp dẫn. Vì vậy, chúng tôi cho rằng khả năng thị trường sẽ có sự hồi phục nhẹ trong phiên giao dịch tới với tâm lý thận trọng. Với quan điểm đó, TCSC khuyến nghị nhà đầu tư cần giữ tỷ trọng danh mục với tỷ lệ tiền/cổ phiếu ở mức hợp lý. Tạm thời dừng việc giải ngân mới trong các phiên giao dịch tới và chờ đợi sự rõ ràng hơn về xu hướng chung của thị trường để có chiến lược giao dịch hợp lý hơn.



DANH MỤC KHUYẾN NGHỊ

STT	Mã CK	Khuyến nghị	Ngày khuyến nghị	Giá hiện tại	Giá thực hiện	LN/Lỗ hiện tại	Giá mục tiêu	LN dự kiến	Giá cắt lỗ	Lỗ dự kiến
1	CTD	Giữ	08/03/2019	141.90	138.5	2.5%	160.0	15.5%	133.5	-3.6%
2	VTP	Giữ	11/01/2019	195.3	135.7	43.9%	160.0	17.9%	128.9	-5.0%
3	BWE	Giữ	13/02/2019	27.45	25.0	9.8%	30.0	20.0%	23.4	-6.4%

TIN TỨC NỔI BẬT

Bloomberg: Đàm phán thương mại xuất hiện trở ngại, Trung Quốc rút lại một số cam kết. Các nguồn thạo tin cho biết một số nhà đàm phán Mỹ lo ngại khi Trung Quốc đang phản đối các yêu cầu từ Washington, dù Tổng thống Donald Trump vẫn lạc quan về khả năng hai bên có thể đạt thỏa thuận thương mại, giúp ông tăng khả năng tái đắc cử. Giới chức Trung Quốc đã thay đổi lập trường bởi vì sau khi đồng ý thay đổi chính sách về tài sản trí tuệ, họ vẫn chưa nhận được sự đảm bảo từ chính quyền Tổng thống Mỹ Donald Trump về việc dỡ thuế áp lên hàng hóa Trung Quốc, hai nguồn thạo tin nói với Bloomberg. Bắc Kinh cũng rút lại những cam kết ban đầu về bảo vệ dữ liệu được phẩm, không cung cấp chi tiết kế hoạch cải thiện vấn đề bằng sáng chế và từ chối nhượng bộ trong vấn đề dịch vụ dữ liệu, theo một nguồn tin hiểu quan điểm của Mỹ. (Link: <http://ndh.vn/bloomberg-dam-phan-thuong-mai-xuat-hien-tro-ngai-trung-quooc-rut-lai-mot-so-cam-ket-20190320065055623p145c151.news>)

Giá dầu giữ sát đỉnh 4 tháng nhờ kỳ vọng OPEC tiếp tục giảm sản lượng: Giá dầu ngày 19/3 ở gần đỉnh 4 tháng nhờ kỳ vọng OPEC sẽ cắt giảm sản lượng cho tới cuối năm nay, trong bối cảnh Mỹ chuẩn bị cập nhật số liệu tồn kho dầu thô hàng tuần. Giá dầu Brent tương lai tăng 7 cent lên 67,61 USD/thùng, cao nhất kể từ tháng 11/2018. Giá dầu WTI tương lai giảm 6 cent xuống 59,03 USD/thùng sau khi chạm 59,57 USD/thùng, cao nhất kể từ tháng 11/2018. Giá dầu tiếp tục tăng trong giao dịch ngoài giờ khi số liệu từ Viện dầu mỏ Mỹ (API) cho thấy tồn kho dầu thô bất ngờ giảm. Cụ thể, tồn kho dầu thô Mỹ giảm 2,1 triệu thùng trong tuần trước xuống còn 446,8 triệu thùng trong khi giới phân tích kỳ vọng tăng 309.000 thùng. Số liệu từ Cơ quan Thông tin Năng lượng (EIA) dự kiến được công bố hôm nay. (Link: <http://ndh.vn/gia-dau-giu-sat-dinh-4-thang-nho-ky-vong-opec-tiep-tuc-giam-san-luong-20190320070336181p150c169.news>)

DPG: Đạt Phương đặt kế hoạch lãi gấp 3 lần, chia thưởng cổ phiếu 50%. Công ty dự kiến chia cổ tức bằng tiền mặt 15% và chia thưởng cổ phiếu 50% để tăng vốn điều lệ. Công ty Cổ phần Đạt Phương (HoSE: DPG) thông báo sẽ tổ chức ĐHĐCĐ thường niên năm 2019 vào ngày 30/3 để thảo luận và thông qua phương án phân phối lợi nhuận năm 2018, kế hoạch kinh doanh năm 2019, chia thưởng cổ phiếu... (Link: <http://ndh.vn/dat-phuong-dat-ke-hoach-lai-gap-3-lan-chia-thuong-co-phieu-50--2019032010531767p4c147.news>)

NBB sẽ mua gần 10 triệu cổ phiếu quỹ, giá tối đa 22.000 đồng/cp: Số tiền tối đa công ty dự chi là 215 tỷ đồng. Công ty Cổ phần Đầu tư Năm Bảy Bảy (HoSE: NBB) vừa quyết định đăng ký mua lại gần 9,8 triệu cổ phiếu để làm cổ phiếu quỹ. Thời gian thực hiện dự kiến từ 1/4 đến 26/4 theo phương thức khớp lệnh. Hiện NBB có 139.400 cổ phiếu quỹ. Nguyên tắc xác định giá là theo giá thị trường tại thời điểm giao dịch nhưng không quá 22.000 đồng/cp. Như vậy, tổng số tiền tối đa mà doanh nghiệp dự kiến chi ra là 215 tỷ đồng. (Link: <http://ndh.vn/nbb-se-mua-gan-10-trieu-co-phieu-quy-gia-toi-da-22-000-dong-cp-20190320095552553p4c147.news>)

TOP 5 GIAO DỊCH THỎA THUẬN

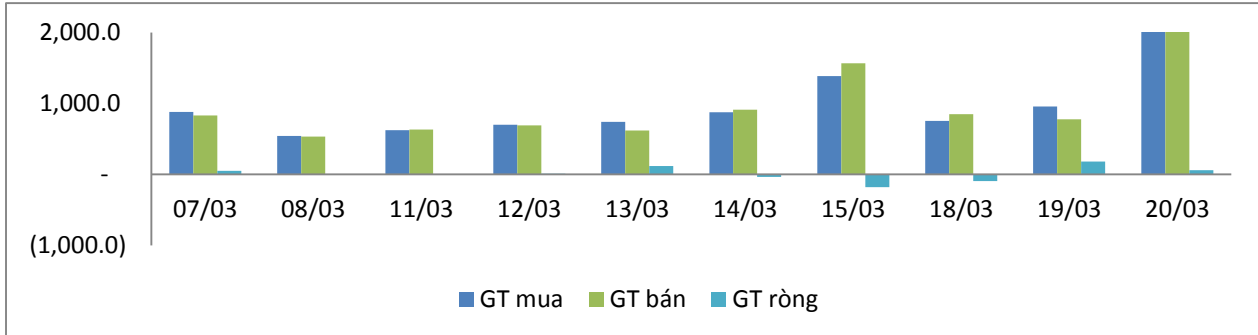
MÃ CK	KHỐI LƯỢNG (CP)	GTGD (Tỷ đồng)
HOSE		
VRE	66,565,860	2,336.7
MSN	6,445,800	559.6
TCB	19,248,800	514.9
GTN	9,041,960	169.5
EIB	4,780,000	86.0
HNX		
ACB	4,033,500	125.9
VCG	1,700,034	49.3
VC3	2,077,900	45.7
VIX	3,443,092	31.3
VCM	26,000	0.7

TOP 5 GIÁ TRỊ GIAO DỊCH

MÃ CK	KHỐI LƯỢNG (CP)	GTGD (Tỷ đồng)
HOSE		
ROS	6,825,400	220.2
CTG	9,015,900	206.3
MBB	7,979,570	181.6
HPG	5,625,190	180.3
VRE	4,855,120	176.0
HNX		
ACB	3,142,000	97.5
PVS	3,562,100	77.6
VCG	1,822,800	51.4
SHB	6,551,000	51.0
VGC	1,517,700	32.7

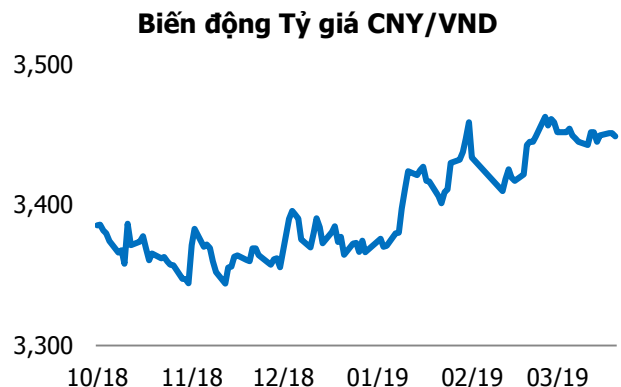
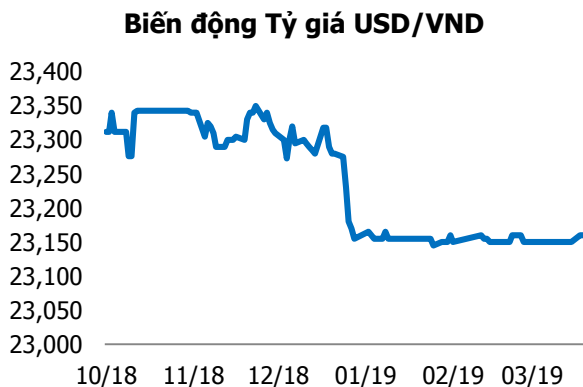
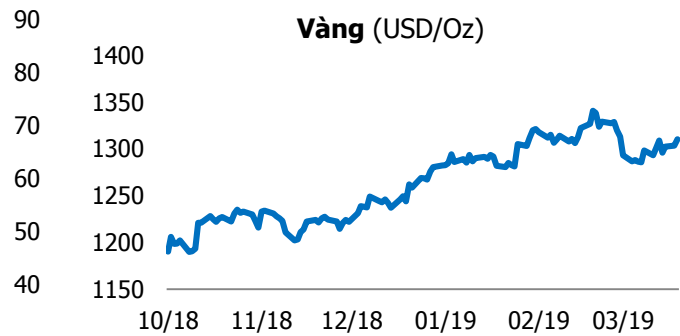
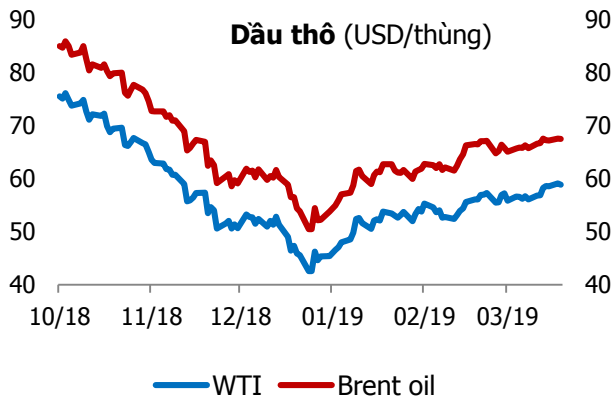
GIAO DỊCH NHÀ ĐẦU TƯ NƯỚC NGOÀI

Sàn GD	GT Mua (Tỷ)	% Thị trường	GT Bán (Tỷ)	% Thị trường	Mua-Bán
HOSE	3,194,3	39.73	3,125.0	38.87	69.3
HNX	2.0	0.27	9.3	1.24	-7.3
Tổng số	3,196.3		3,134,3		62.0



HOSE			
Top 5 mua ròng		Top 5 bán ròng	
Mã CK	Giá trị (tỷ đồng)	Mã CK	Giá trị (tỷ đồng)
VCB	64.0	VRE	80.8
CTG	58.3	BID	37.9
E1VFN30	49.8	POW	26.7
PLX	36.5	DHG	21.8
HPG	30.2	NBB	21.4

HNX			
Top 5 mua ròng		Top 5 bán ròng	
Mã CK	Giá trị (tỷ đồng)	Mã CK	Giá trị (tỷ đồng)
DGC	0.5	VGC	4.6
AMV	0.3	VMC	2.6
GDW	0.1	SGC	0.4
PHP	0.1	NTP	0.3
DBC	0.09	NDN	0.3



TUYÊN BỐ MIỄN TRÁCH NHIỆM

Các thông tin và nhận định trong báo cáo này được cung cấp bởi TCSC dựa vào các nguồn thông tin mà TCSC coi là đáng tin cậy, có sẵn và mang tính hợp pháp. Tuy nhiên, chúng tôi không đảm bảo tính chính xác hay đầy đủ của các thông tin này.

Nhà đầu tư sử dụng báo cáo này cần lưu ý rằng các nhận định trong báo cáo này mang tính chất chủ quan của chuyên viên phân tích TCSC. Nhà đầu tư sử dụng báo cáo này tự chịu trách nhiệm về quyết định của mình.

TCSC có thể dựa vào các thông tin trong báo cáo này và các thông tin khác để ra quyết định đầu tư của mình mà không bị phụ thuộc vào bất kì ràng buộc nào về mặt pháp lý đối với các thông tin đưa ra.

Báo cáo này không được phép sao chép, tái tạo, phát hành và phân phối với bất kỳ mục đích nào nếu không được sự chấp thuận bằng văn bản của Công ty Cổ phần Chứng khoán Thành Công. Xin vui lòng ghi rõ nguồn trích dẫn nếu sử dụng các thông tin trong báo cáo này.

© Công ty Cổ phần Chứng khoán Thành Công (TCSC)

Lầu 2, Số 6 Hồ Tùng Mậu, P. Nguyễn Thái Bình, Quận 1, TP.HCM

Điện thoại: (028) 38270527 | Fax: (028) 38218010

E-mail: info@tcsc.vn

Web: www.tcsc.vn