

Giá trị đóng cửa	1,268.28
Biến động (%)	+7.7 (+0.61%)
KL (triệu CP)	843.60
Giá trị (tỷ đồng)	23,100.15
SLCP tăng giá	187
SLCP giảm giá	227
SLCP đứng giá	62

GIAO DỊCH KHỐI NGOẠI

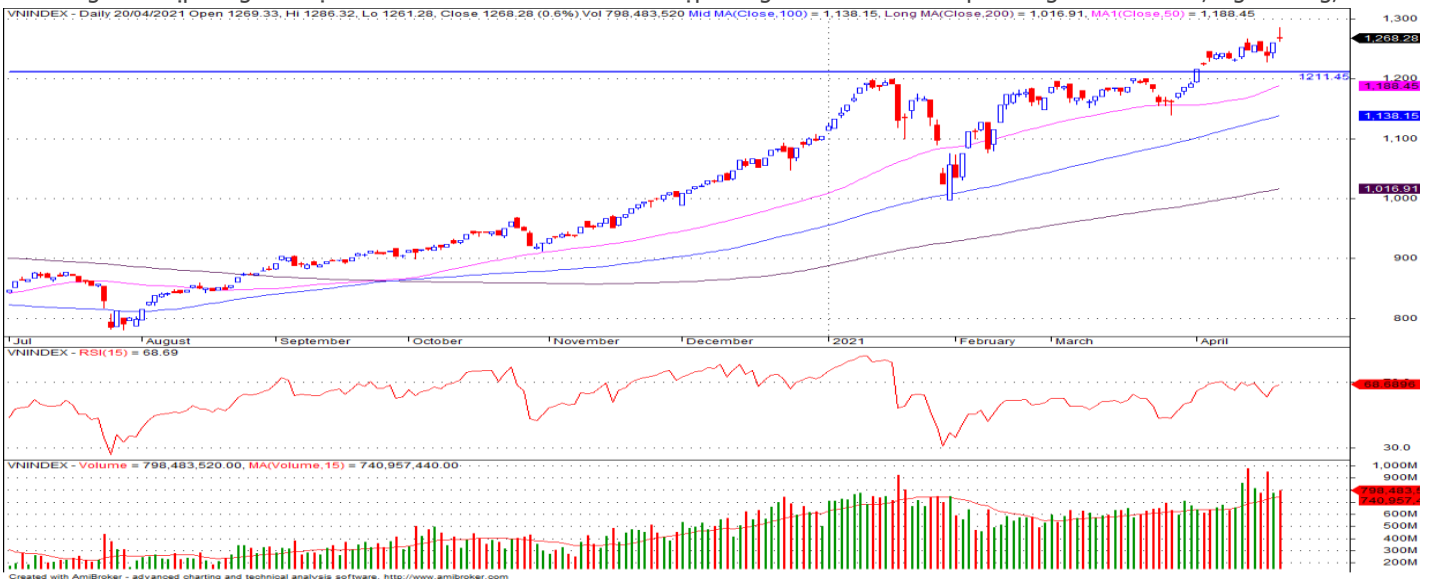
	HSX	HNX
Mua	1,857.2	9.3
Bán	2,410.2	14.8
GTGD ròng	-553.0	-5.5

ĐIỂM NHẤN THỊ TRƯỜNG

- Thị trường mở cửa phiên giao dịch (20/04) với diễn biến tích cực khi sắc xanh bao trùm nhóm cổ phiếu vốn hóa lớn và điều này giúp kéo các chỉ số lên trên mốc tham chiếu. Trong đó, VHM là cổ phiếu gây chú ý nhất khi tăng đến 4.4% lên 109.100 đồng/cp và là nhân tố chủ chốt giúp giữ sắc xanh của VN-Index. Bên cạnh đó, các mã như VIB, VNM, VRE, MWG, PLX... cũng đồng loạt tăng giá.
- Tạm dừng phiên sáng, VN-Index tăng 16.72 điểm (1.33%) lên 1,277.3 điểm. Phiên sáng diễn ra khá tích cực với sắc xanh duy trì xuyên suốt thời gian giao dịch. Các Bluechips như FPT, MSN, VCB, VNM, VJC, VRE, VHM, MWG đang là động lực chính giúp thị trường bứt phá. Trong đó, VHM hiện tăng trần lên 111.800 đồng là cổ phiếu có tác động mạnh nhất tới VN-Index. VCB tăng 3.5% lên 102.000 đồng cũng tác động khá mạnh tới thị trường.
- Phiên giao dịch chiều diễn ra với những nhịp rung lắc mạnh khi có lúc VN-Index tăng hơn 26 điểm, nhưng mau chóng đảo chiều về sát tham chiếu. Dù vậy, về cuối phiên, các Bluechips vẫn tăng khá mạnh giúp sắc xanh thị trường được giữ vững. FPT, MWG, VCB, VNM, VHM, VJC, VRE là những cổ phiếu lớn tăng điểm đáng chú ý nhất phiên hôm nay. Ở chiều ngược lại, CTG, HPG, MSN, REE, VIC, POW, VPB, TCB là những cổ phiếu lớn giảm điểm đáng chú ý.
- Kết thúc phiên giao dịch, VN-Index tăng **7.7 điểm (+0.61%)** lên mức **1,268.28** điểm. Toàn sàn có **187** mã tăng, **277** mã giảm và **62** mã đứng giá.
- Thanh khoản thị trường phiên hôm nay tăng so với phiên trước. Tổng khối lượng giao dịch toàn phiên đạt 843.6 triệu cổ phiếu, trị giá 23,100.15 tỷ đồng. (Trong đó GDTT đạt hơn 1,934.0 tỷ đồng).
- Khối ngoại phiên hôm nay bán ròng trên HSX với giá trị 553.0 tỷ đồng. Trên HNX khối này bán ròng với giá trị 5.5 tỷ đồng.

NHẬN ĐỊNH THỊ TRƯỜNG

Chỉ số VN-Index khép lại phiên giao dịch với mức tăng 0.61% khi nhóm cổ phiếu ngành ngân hàng và vốn hóa lớn tiếp tục tăng điểm hỗ trợ dẫn dắt thị trường. Chỉ số VN-Index ghi nhận phiên tăng điểm mạnh thứ 2 liên tiếp với sự hỗ trợ dẫn dắt đến từ nhóm cổ phiếu vốn hóa lớn qua đó tiếp tục đẩy chỉ số lên mức kỷ lục mới khi đóng cửa tại 1,268.28 điểm. Tuy vậy, khả năng chỉ số sẽ tiếp tục diễn ra các nhịp giằng co, rung lắc trong các phiên giao dịch tới khi áp lực chốt lời vẫn còn hiện hữu ở nhiều nhóm cổ phiếu đã có mức tăng mạnh trước đó và đáng chú ý là nhóm các cổ phiếu vốn hóa lớn đã có mức tăng khá mạnh trong các phiên giao dịch vừa qua. Do đó, TCSC cho rằng Nhà đầu tư có thể giữ tỷ trọng cổ phiếu danh mục ở mức 60 – 70% với mục tiêu trung, dài hạn, đồng thời cần có chiến lược quản trị rủi ro chặt chẽ để phòng thị trường tiếp tục có xu hướng điều chỉnh. Với nhà đầu tư có tỷ trọng cổ phiếu cao có thể bán trading giảm tỷ trọng đối với các cổ phiếu đã đạt lợi nhuận ngắn hạn, giảm tỷ trọng margin về mức an toàn và thực hiện cơ cấu lại danh mục trong các nhịp rung lắc của thị trường. Nhà đầu tư có tỷ lệ tiền mặt cao hoặc đã bán trước đó có thể xem xét mở vị thế mua mới trong các nhịp rung lắc mạnh của chỉ số và có thể xem xét tập trung vào nhóm các cổ phiếu ngành Tài chính, Ngân hàng, BĐS...



DANH MỤC KHUYẾN NGHỊ

STT	Mã CK	Khuyến nghị	Ngày khuyến nghị	Giá hiện tại	Giá thực hiện	LN/Lỗ hiện tại	Giá mục tiêu 1	Giá mục tiêu 2	Giá cắt lỗ	Lỗ dự kiến
1	D2D	Bán	29/10/2020	54.50	43.0	26.7%	60.0	75.0	38.0	-11.6%
2	CTD	Nắm Giữ	24/12/2020	69.20	72.0	-3.9%	95.0	105.0	65.0	-9.7%
3	GAS	Nắm Giữ	05/02/2021	88.00	81.2	8.4%	95.0	103.0	73.0	-10.1%

TIN TỨC NỔI BẬT

Giá dầu tăng, vàng mất đỉnh 7 tuần. Giá dầu Brent tăng 0,4% lên 67,05 USD/thùng sau khi tăng 6% trong tuần trước. Giá dầu WTI cũng tăng mức tương tự lên 63,38 USD/thùng, sau khi tăng 6,4% trong tuần trước. USD suy yếu khiến dầu trở nên rẻ hơn đối với những người sở hữu dầu bằng đồng tiền khác. Cụ thể, USD xuống thấp nhất 6 tuần so với rổ tiền tệ chủ chốt trong phiên 19/4. Ngoài ra, giá dầu tăng sau khi Arab Saudi quyết định tình nguyện hạn chế sản lượng để hỗ trợ giá dầu. Xuất khẩu dầu thô của quốc gia này trong tháng 2 xuống thấp nhất trong 8 tháng, theo số liệu của JODI. Tuy nhiên, đà tăng của dầu bị hạn chế bởi số ca nhiễm Covid-19 tại Ấn Độ, nước nhập khẩu và tiêu thụ dầu lớn thứ 3 thế giới, tăng mạnh. ([Link: https://ndh.vn/nang-luong/gia-dau-tang-vang-mat-dinh-7-tuan-1289442.html](https://ndh.vn/nang-luong/gia-dau-tang-vang-mat-dinh-7-tuan-1289442.html))

DGW: Digiworld lãi kỷ lục 107 tỷ đồng trong quý I, tăng bán hàng cho FPT Shop. Công ty Thế Giới Số (Digiworld, HoSE: DGW) công bố báo cáo tài chính quý I với doanh thu thuần đạt 5.007 tỷ đồng, tăng 117% và lợi nhuận sau thuế tăng 139% lên 107 tỷ đồng. Đây là con số doanh thu và lợi nhuận kỷ lục theo quý. Năm 2021, công ty đề ra mục tiêu 15.200 tỷ đồng doanh thu và 300 tỷ đồng lợi nhuận. Với kết quả trên, công ty đã hoàn thành 33% kế hoạch doanh thu thuần và 36% lợi nhuận sau thuế cả năm. Đóng góp chính vào kết quả trên là nhờ tăng trưởng cao của ngành hàng điện thoại di động với doanh thu tăng 148% lên 2.833 tỷ đồng. Điều này là nhờ sự ra mắt của các mẫu điện thoại mới của thương hiệu Xiaomi trong quý đầu năm và sự góp phần không nhỏ của các dòng iPhone. ([Link: https://ndh.vn/ket-qua-kinh-doanh/digiworld-lai-ky-luc-107-ty-dong-trong-quy-i-tang-ban-hang-cho-fpt-shop-1289456.html](https://ndh.vn/ket-qua-kinh-doanh/digiworld-lai-ky-luc-107-ty-dong-trong-quy-i-tang-ban-hang-cho-fpt-shop-1289456.html))

VHM: Vinhomes dự kiến chia cổ tức kỷ lục tỷ lệ 45%. Vinhomes (HoSE: VHM) công bố thông tin về kế hoạch chi trả cổ tức từ lợi nhuận sau thuế. Theo đó, doanh nghiệp dự kiến chia cổ tức tiền mặt tỷ lệ 15% và cổ phiếu tỷ lệ 30%. Với hơn 3,2 tỷ cổ phiếu đang lưu hành, Vinhomes sẽ chi ra khoảng 4.934 tỷ đồng để thanh toán cổ tức cho cổ đông và phát hành thêm 986,8 triệu cổ phiếu mới. Thời gian thực hiện dự kiến trong quý III và IV/2021, sau khi được ĐHCĐ thông qua. Sau chia, vốn điều lệ Vinhomes sẽ tăng lên gần 43.000 tỷ đồng. Đây là mức chi trả cổ tức cao nhất của Vinhomes từ trước đến nay. Lần gần nhất doanh nghiệp chia cổ tức là năm 2018, tỷ lệ 10% bằng tiền mặt. Với tỷ lệ sở hữu 71% vốn Vinhomes, Tập đoàn Vingroup (HoSE: VIC) sẽ nhận về khoảng 3.250 tỷ đồng cổ tức tiền mặt và hơn 700 triệu cổ phiếu mới. ([Link: https://ndh.vn/doanh-nghiep/vinhomes-du-kien-cha-co-tuc-ky-luc-ty-le-45-1289470.html](https://ndh.vn/doanh-nghiep/vinhomes-du-kien-cha-co-tuc-ky-luc-ty-le-45-1289470.html))

VPB: VPBank lãi 4.000 tỷ đồng trong quý đầu năm. Ngân hàng TMCP Việt Nam Thịnh Vượng (VPBank - mã chứng khoán VPB) vừa công bố kết quả kinh doanh quý 1/2021 với những chuyển biến tích cực trong quản trị rủi ro và chất lượng tài sản, chi phí vốn được tối ưu hóa và tỷ trọng tiền gửi CASA tiếp tục tăng trưởng tốt. Bên cạnh đó, thu nhập từ phí gia tăng động lực tăng trưởng cho lợi nhuận và các chỉ tiêu an toàn hoạt động được củng cố. Cụ thể, tính đến hết quý 1/2021, tổng tài sản hợp nhất của VPBank đạt hơn 436 nghìn tỷ đồng, tăng 4,1% so với cuối năm 2020. Tín dụng ngân hàng hợp nhất tại thời điểm 31/3/2021 đạt hơn 332 nghìn tỷ đồng, tăng 2,8% so với cuối năm 2020; trong đó ngân hàng riêng lẻ tăng 3,6%. ([Link: https://cafef.vn/vpbank-lai-4000-ty-trong-quy-dau-nam-20210420095255206.chn](https://cafef.vn/vpbank-lai-4000-ty-trong-quy-dau-nam-20210420095255206.chn))

TOP 5 CP CÓ KL KHỚP LỆNH CAO NHẤT

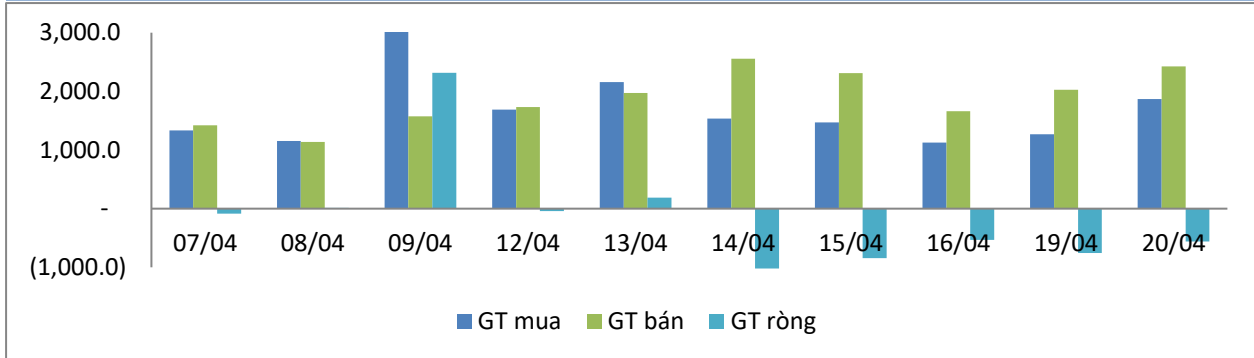
MÃ CK	KHỐI LƯỢNG (CP)
HSX	
HQC	48,061,600
ROS	43,988,200
HPG	37,829,300
FLC	37,824,600
STB	29,744,900
HNX	
SHB	30,448,073
KLF	15,566,764
PVS	8,546,352
ACM	7,454,295
SHS	6,935,028

TOP 5 CP CÓ GIÁ TRỊ GIAO DỊCH CAO NHẤT

MÃ CK	GTGD (Tỷ đồng)
HSX	
HPG	2,164.1
VHM	1,674.7
CTG	986.2
VNM	689.7
STB	678.3
HNX	
SHB	828.5
SHS	210.9
PVS	201.4
VND	192.1
THD	132.0

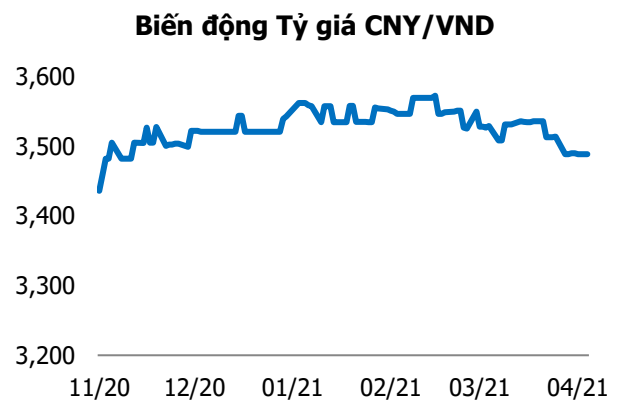
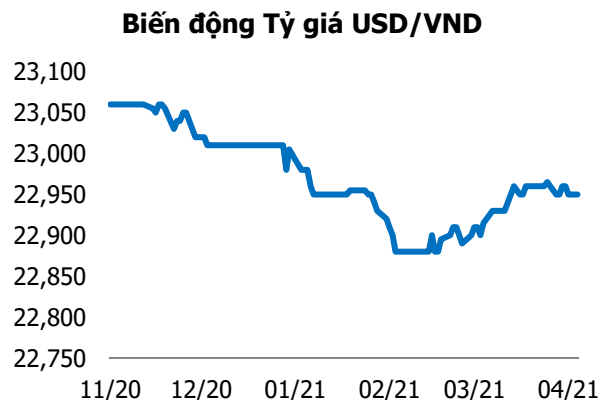
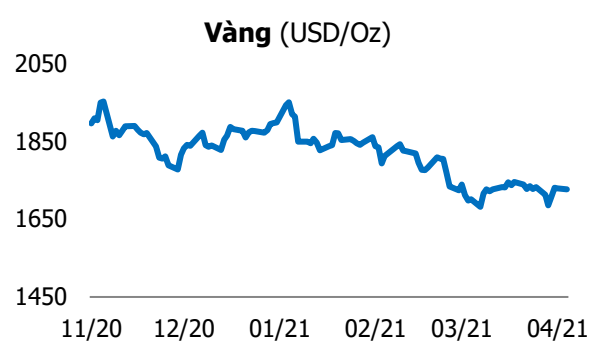
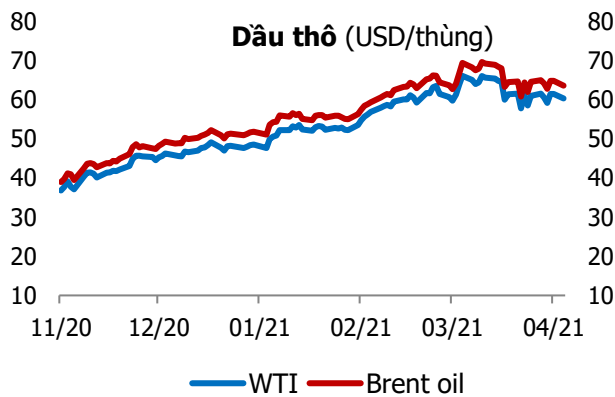
GIAO DỊCH NHÀ ĐẦU TƯ NƯỚC NGOÀI

Sàn GD	GT Mua (Tỷ)	% Thị trường	GT Bán (Tỷ)	% Thị trường	Mua-Bán
HSX	1,857.2	8.04	2,410.2	10.43	-553.0
HNX	9.3	0.30	14.8	0.48	-5.5
Tổng số	1,866.5		2,425.0		-558.5



HSX			
Top 5 mua ròng		Top 5 bán ròng	
Mã CK	Giá trị (tỷ đồng)	Mã CK	Giá trị (tỷ đồng)
VCB	66.0	VHM	340.4
VIC	58.1	VNM	129.4
NVL	44.3	CTG	117.7
HDB	28.3	HPG	103.2
STB	28.2	KDH	60.4

HNX			
Top 5 mua ròng		Top 5 bán ròng	
Mã CK	Giá trị (tỷ đồng)	Mã CK	Giá trị (tỷ đồng)
IDV	0.79	VND	3.58
SHB	0.60	BVS	1.00
SCI	0.50	DTD	0.52
NBC	0.39	S99	0.51
TVB	0.36	ART	0.41



TUYÊN BỐ MIỄN TRÁCH NHIỆM

Các thông tin và nhận định trong báo cáo này được cung cấp bởi TCSC dựa vào các nguồn thông tin mà TCSC coi là đáng tin cậy, có sẵn và mang tính hợp pháp. Tuy nhiên, chúng tôi không đảm bảo tính chính xác hay đầy đủ của các thông tin này.

Nhà đầu tư sử dụng báo cáo này cần lưu ý rằng các nhận định trong báo cáo này mang tính chất chủ quan của chuyên viên phân tích TCSC. Nhà đầu tư sử dụng báo cáo này tự chịu trách nhiệm về quyết định của mình.

TCSC có thể dựa vào các thông tin trong báo cáo này và các thông tin khác để ra quyết định đầu tư của mình mà không bị phụ thuộc vào bất kì ràng buộc nào về mặt pháp lý đối với các thông tin đưa ra.

Báo cáo này không được phép sao chép, tái tạo, phát hành và phân phối với bất kỳ mục đích nào nếu không được sự chấp thuận bằng văn bản của Công ty Cổ phần Chứng khoán Thành Công. Xin vui lòng ghi rõ nguồn trích dẫn nếu sử dụng các thông tin trong báo cáo này.

© Công ty Cổ phần Chứng khoán Thành Công (TCSC)

Lầu 2, Số 6 Hồ Tùng Mậu, P. Nguyễn Thái Bình, Quận 1, TP.HCM

Điện thoại: (028) 38270527 | Fax: (028) 38218010

E-mail:

Web: www.tcsc.vn