

ĐIỂM NHẤN THỊ TRƯỜNG

- Thị trường mở cửa phiên giao dịch 20/05 với diễn biến thận trọng ngay từ đầu phiên. Các cổ phiếu ngân hàng như VCB, BID, TCB, VPB hay PNJ, FPT... đều giảm nhẹ dưới mốc tham chiếu. Ở chiều ngược lại, sắc xanh xuất hiện trên các mã vốn hóa lớn như SAB, VNM và VRE đang giúp thị trường dần lấy lại sắc xanh.

- Kết phiên sáng, VN-Index tăng 1.73 điểm (0.2%) lên 847.65 điểm. Toàn sàn có 133 mã tăng, 201 mã giảm và 68 mã đứng giá. Chỉ số giao dịch giằng co quanh mốc tham chiếu trong phần lớn thời gian. Nhà đầu tư tỏ ra khá thận trọng khi nhiều cổ phiếu trong nhóm VN30 có dấu hiệu điều chỉnh. Trong đó, VPB giảm 1.6%, TCB giảm 1.4%, MWG giảm 1.1%... Ở chiều ngược lại, VHM và VRE là 2 mã đóng góp nhiều nhất lên chỉ số với 2.7 điểm. VCB, GVR... đã tăng giá trở lại.

- Càng về cuối phiên, diễn biến thị trường càng trở nên khởi sắc với sự bứt phá của nhiều cổ phiếu lớn. Bộ 3 VIC, VHM, VRE đồng loạt tăng điểm, trong đó đáng chú ý VRE tăng 6.6% và VHM tăng 5.3% là những cổ phiếu tác động tích cực nhất tới thị trường. Ngoài ra, BVH, DHG, HPG, MSN, VNM,... cùng các cổ phiếu ngân hàng VCB, BID, EIB cũng đồng loạt tăng điểm giúp sắc xanh thị trường được củng cố vững chắc.

- Kết thúc phiên giao dịch, VN-Index tăng 6.99 điểm (+0.83%) lên mức 852.91 điểm. Toàn sàn có 183 mã tăng, 175 mã giảm và 65 mã đứng giá.

- Thanh khoản thị trường phiên hôm nay giảm so với phiên trước. Tổng khối lượng giao dịch toàn phiên đạt 265.77 triệu cổ phiếu, trị giá 4,438.44 tỷ đồng. (Trong đó GDTT đạt hơn 524.0 tỷ đồng).

- Khối ngoại phiên hôm nay mua ròng trên Hose với giá trị 113.1 tỷ đồng. Trên HNX khối này bán ròng với giá trị 0.1 tỷ đồng.

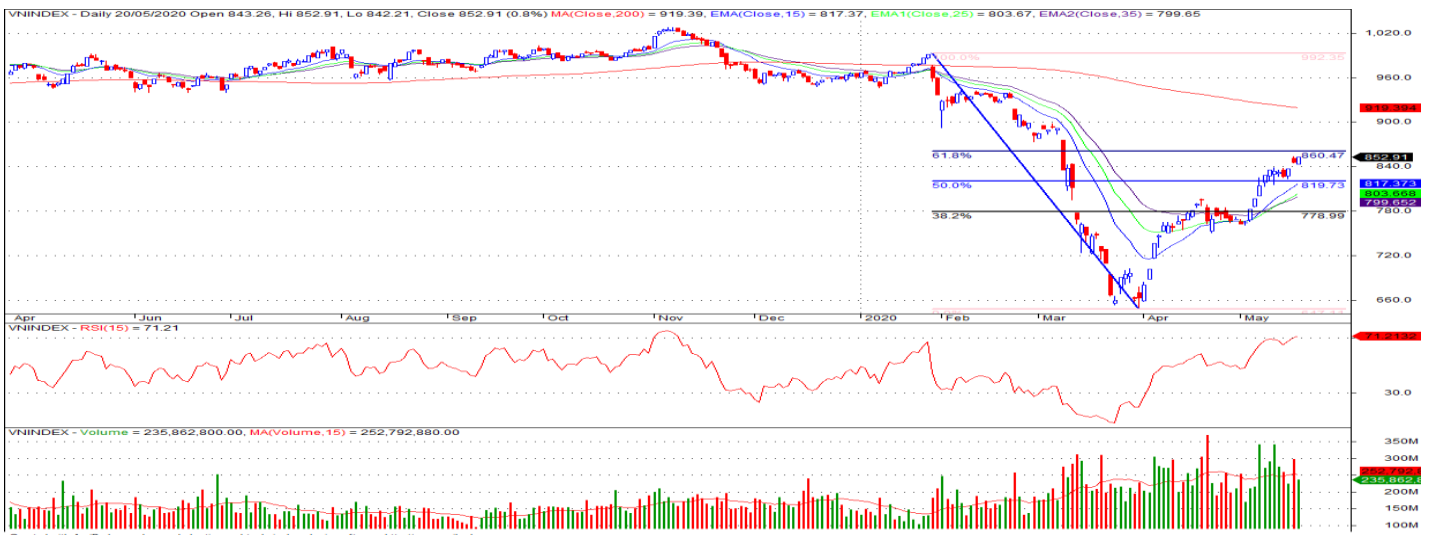
Giá trị đóng cửa	852.91
Biến động (%)	+6.99 (+0.83%)
KL(triệu CP)	265.77
Giá trị (tỷ đồng)	4,438.44
SLCP tăng giá	183
SLCP giảm giá	175
SLCP đứng giá	65

GIAO DỊCH KHỐI NGOẠI

	HOSE	HNX
Mua	628.1	2.4
Bán	515.0	2.5
GTGD ròng	113.1	-0.1

NHẬN ĐỊNH THỊ TRƯỜNG

Thị trường đóng cửa phiên 20/05 với diễn biến tăng điểm tích cực khi nhóm các cổ phiếu vốn hóa lớn tiếp tục có sự khởi sắc dẫn dắt thị trường. Chỉ số VN-Index khép lại phiên giao dịch với phiên tăng điểm thứ 3 liên tiếp kèm thanh khoản tiếp tục giữ ở mức cao cho thấy dòng tiền tham gia vào thị trường đang khá dồi dào và ổn định. Trong phiên hôm nay chỉ số VN-Index tiếp tục kiểm định lại vùng kháng cự 850 – 860 điểm (Fibonacci Retracement 61.8%), mặc dù áp lực cung bắt đầu có sự gia tăng ở nhiều nhóm cổ phiếu tuy nhiên chỉ số vẫn được giữ vững ở mốc trên 850 điểm với sự hỗ trợ đến từ các cổ phiếu vốn hóa lớn, qua đó cho thấy áp lực bán tại vùng này là khá mạnh và rủi ro điều chỉnh của chỉ số VN-Index có khả năng sẽ xuất hiện trong các phiên tới nếu chỉ số tiếp tục đi lên. Do đó, TCSC khuyến nghị đối với NĐT xem xét duy trì tỷ trọng danh mục ở mức 40 - 45% cổ phiếu, nhà đầu tư cần hạn chế cảm xúc và tránh mua đuổi các cổ phiếu đang tăng giá mạnh trong thời gian này, việc giải ngân chỉ xem xét khi các cổ phiếu, thị trường có mức điều chỉnh hợp lý trở lại. Đối với các vị thế ngắn hạn đang có trong danh mục, nhà đầu tư có thể xem xét bán trading một phần vị thế ở các vùng giá cao trong các phiên tăng nhằm bảo toàn lợi nhuận và xem xét mua lại ở các nhịp điều chỉnh của chỉ số.



DANH MỤC KHUYẾN NGHỊ

STT	Mã CK	Khuyến nghị	Ngày khuyến nghị	Giá hiện tại	Giá thực hiện	LN/Lỗ hiện tại	Giá mục tiêu	LN dự kiến	Giá cắt lỗ	Lỗ dự kiến
1	VEA	Giữ	17/03/2020	41.30	30.5	35.4%	42.0	37.7%	27.5	-9.8%
2	REE	Giữ	17/03/2020	31.40	28.5	10.2%	34.0	19.3%	25.5	-10.5%

TIN TỨC NỔI BẬT

Được dự báo khó tăng mạnh trong ngắn hạn, cổ phiếu châu Á trái chiều. Chỉ số MSCI châu Á – Thái Bình Dương trừ Nhật Bản tăng 0,09% trong phiên sáng 20/5, với các chỉ số lớn trong khu vực diễn biến trái chiều. Nikkei 225 của Nhật Bản và Kospi của Hàn Quốc lần lượt tăng 0,7% và 0,3%. Tại Trung Quốc, Shanghai Composite và Shenzhen Composite lần lượt giảm 0,4% và 0,3%. Hang Seng của Hong Kong giảm 0,2%. Cổ phiếu giảm sau khi Ngân hàng Nhân dân Trung Quốc quyết định giữ nguyên lãi suất cho vay kỳ hạn một năm và 5 năm không đổi, lần lượt ở 3,85% và 4,65%. ASX 200 của Australia và NZX 50 của New Zealand đều giảm 0,3%. Tại Đông Nam Á, Straits Times của Singapore giảm 0,8%, Jakarta Composite của Indonesia giảm 0,2% và KLCI của Malaysia giảm 0,1%. ([Link: https://ndh.vn/quoc-te/duoc-du-bao-kho-tang-manh-trong-ngan-han-co-phieu-chau-a-trai-chieu-1268871.html](https://ndh.vn/quoc-te/duoc-du-bao-kho-tang-manh-trong-ngan-han-co-phieu-chau-a-trai-chieu-1268871.html))

Giá dầu trái chiều sau phiên điều trần của bộ trưởng tài chính Mỹ. Giá dầu Brent tương lai giảm 16 cent, tương đương 0,5%, xuống 34,65 USD/thùng. Giá dầu WTI giao tháng 6, đáo hạn ngày 19/5, tăng 68 cent, tương đương 2,1%, lên 32,5 USD/thùng. Giá dầu WTI giao tháng 7 tăng 31 cent lên 31,96 USD/thùng. Giá dầu đã tăng liên tục nhiều phiên trước sau thông tin các quốc gia sản xuất dầu mỏ hạn chế sản lượng, lực cầu tăng nhờ nhiều khu vực trên thế giới nới lỏng phong tỏa liên quan đến Covid-19. “Đây là kịch bản tốt nhất để thoát khỏi giá dầu âm”, Bob Yawger, giám đốc hàng hóa tương lai tại Mizuho, New York, nói. Một tháng trước, giá dầu WTI còn xuống âm ngay trước ngày đáo hạn. ([Link: https://ndh.vn/nang-luong/gia-dau-trai-chieu-sau-phiên-diều-tran-cua-bo-truong-tai-chinh-my-1268855.html](https://ndh.vn/nang-luong/gia-dau-trai-chieu-sau-phiên-diều-tran-cua-bo-truong-tai-chinh-my-1268855.html))

MWG giảm kế hoạch lợi nhuận xuống 3.450 tỷ đồng, chia cổ tức tối đa 15%. Đúng như chia sẻ của ông Nguyễn Đức Tài – Chủ tịch Đầu tư Thế Giới Di Động (HoSE: MWG), công ty đã thực hiện điều chỉnh giảm kế hoạch kinh doanh năm 2020. Cụ thể, kế hoạch doanh thu là 110.000 tỷ đồng, giảm 10% so với kế hoạch ban đầu nhưng vẫn tăng 7,7% kết quả năm 2019. Chỉ tiêu lợi nhuận là 3.450 tỷ đồng, giảm 28,6% so với kế hoạch ban đầu và giảm 10% so với năm 2019. MWG cho biết đợt bùng phát dịch bệnh rơi đúng vào giai đoạn cao điểm của hoạt động bán lẻ điện thoại, điện máy và hai chuỗi Thế Giới Di Động và Điện Máy Xanh không còn nhiều cơ hội cải thiện doanh thu trong nửa cuối năm do các sự kiện thể thao quan trọng đã phải dời sang năm 2021. ([Link: https://ndh.vn/ket-qua-kinh-doanh/mwg-giam-ke-hoach-loi-nhuan-xuong-3-450-ty-dong-chia-co-tuc-toi-da-15-1268862.html](https://ndh.vn/ket-qua-kinh-doanh/mwg-giam-ke-hoach-loi-nhuan-xuong-3-450-ty-dong-chia-co-tuc-toi-da-15-1268862.html))

NVL: Novaland đặt kế hoạch lợi nhuận tăng 8% lên 3.650 tỷ đồng năm nay. Tập đoàn Novaland (HoSE: NVL) công bố tài liệu họp ĐHĐCĐ thường niên 2020 sẽ được tổ chức ngày 5/6. Kế hoạch năm nay với doanh thu thuần 14.877 tỷ đồng, tăng 36% so với thực hiện năm trước; lợi nhuận sau thuế 3.650 tỷ đồng, tăng 8%. Công ty dự kiến tiếp tục phát triển 22 dự án tại TP HCM, Đồng Nai, Bình Thuận, Khánh Hòa, Bà Rịa - Vũng Tàu, bao gồm các dự án nghỉ dưỡng là mũi nhọn phát triển giai đoạn mới như NovaWorld Phan Thiết, NovaHill Mũi Ne Resort&Villas, NovaWorld Ho Tram (The Tropicana), NovaWorld Ho Tram (Sakura Beach). Cũng trong năm nay, Novaland dự kiến phát triển các dự án mới ở quận 2, 9 (TP HCM) và các dự án nghỉ dưỡng ở Bình Thuận, Bà Rịa - Vũng Tàu. Kế hoạch bàn giao cũng được đưa ra, bao gồm sản phẩm ở 10 dự án. ([Link: https://ndh.vn/ket-qua-kinh-doanh/novaland-dat-ke-hoach-loi-nhuan-tang-8-len-3-650-ty-dong-nam-nay-1268872.html](https://ndh.vn/ket-qua-kinh-doanh/novaland-dat-ke-hoach-loi-nhuan-tang-8-len-3-650-ty-dong-nam-nay-1268872.html))

TOP 5 GIAO DỊCH THỎA THUẬN

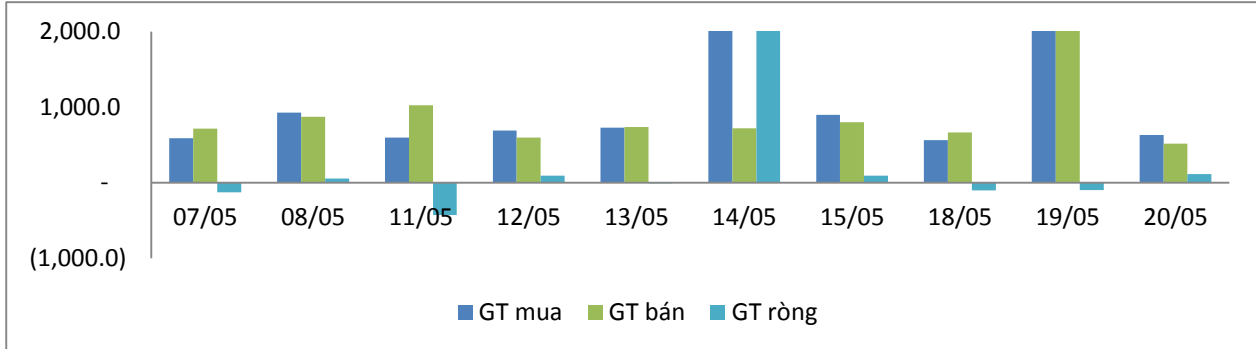
MÃ CK	KHỐI LƯỢNG (CP)	GTGD (Tỷ đồng)
HOSE		
FUEVFVND	5,961,540	73.3
VHM	659,150	50.3
EIB	2,531,750	38.3
HNG	2,700,000	37.0
E1VFN30	2,126,000	29.3
HNX		
SHB	1,608,151	23.4
CEO	2,500,000	19.0
HHC	151,300	15.1
TMC	613,340	6.9
GKM	148,000	2.6

TOP 5 GIÁ TRỊ GIAO DỊCH

MÃ CK	KHỐI LƯỢNG (CP)	GTGD (Tỷ đồng)
HOSE		
VHM	4,298,310	324.6
HPG	11,584,470	303.8
STB	24,361,810	249.0
VRE	6,793,800	174.7
VNM	1,199,680	136.4
HNX		
SHB	6,276,700	82.2
ACB	3,114,400	68.9
PVS	2,855,600	37.0
NVB	2,653,900	20.9
TAR	656,200	19.0

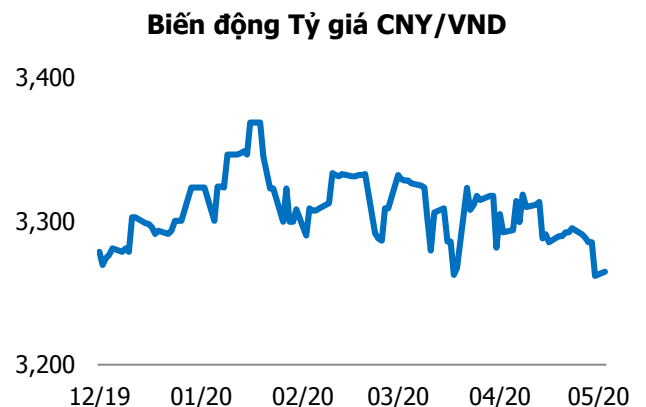
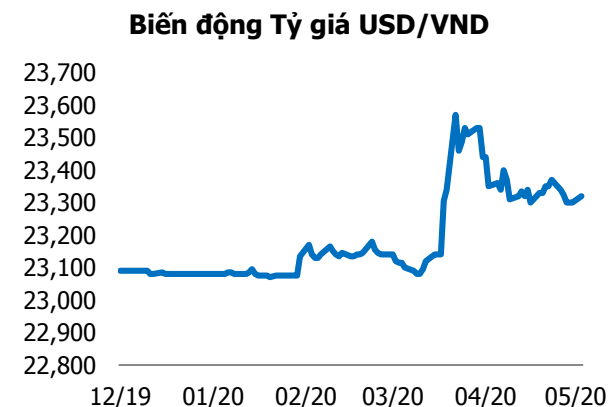
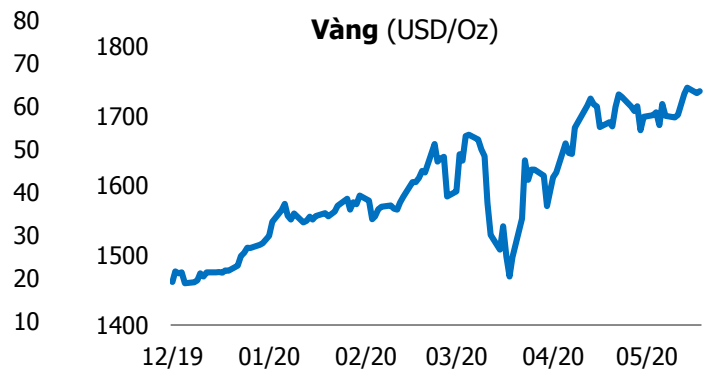
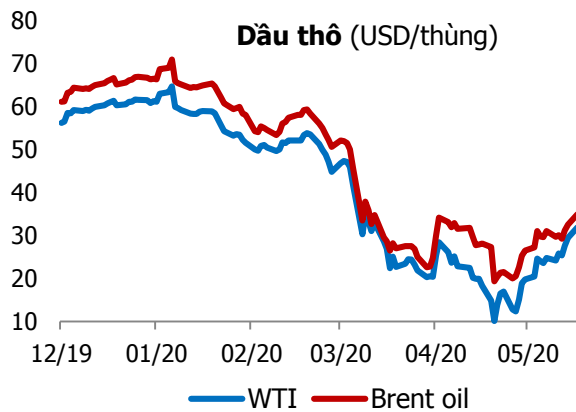
GIAO DỊCH NHÀ ĐẦU TƯ NƯỚC NGOÀI

Sàn GD	GT Mua (Tỷ)	% Thị trường	GT Bán (Tỷ)	% Thị trường	Mua-Bán
HOSE	628.1	16.14	515.0	13.24	113.1
HNX	2.4	0.61	2.5	0.64	-0.1
Tổng số	630.5		517.5		113.0



HOSE			
Top 5 mua ròng		Top 5 bán ròng	
Mã CK	Giá trị (tỷ đồng)	Mã CK	Giá trị (tỷ đồng)
VHM	94.9	HPG	39.8
FUEVFVND	78.2	DPM	23.9
VNM	52.0	VJC	13.0
VCB	24.2	BFC	12.9
PLX	17.1	E1VFN30	12.7

HNX			
Top 5 mua ròng		Top 5 bán ròng	
Mã CK	Giá trị (tỷ đồng)	Mã CK	Giá trị (tỷ đồng)
LHC	1.02	VCS	0.66
SHB	0.26	DGC	0.26
PVI	0.18	PGS	0.24
PLC	0.14	VCG	0.23
DHT	0.10	SHS	0.17



TUYÊN BỐ MIỄN TRÁCH NHIỆM

Các thông tin và nhận định trong báo cáo này được cung cấp bởi TCSC dựa vào các nguồn thông tin mà TCSC coi là đáng tin cậy, có sẵn và mang tính hợp pháp. Tuy nhiên, chúng tôi không đảm bảo tính chính xác hay đầy đủ của các thông tin này.

Nhà đầu tư sử dụng báo cáo này cần lưu ý rằng các nhận định trong báo cáo này mang tính chất chủ quan của chuyên viên phân tích TCSC. Nhà đầu tư sử dụng báo cáo này tự chịu trách nhiệm về quyết định của mình.

TCSC có thể dựa vào các thông tin trong báo cáo này và các thông tin khác để ra quyết định đầu tư của mình mà không bị phụ thuộc vào bất kì ràng buộc nào về mặt pháp lý đối với các thông tin đưa ra.

Báo cáo này không được phép sao chép, tái tạo, phát hành và phân phối với bất kỳ mục đích nào nếu không được sự chấp thuận bằng văn bản của Công ty Cổ phần Chứng khoán Thành Công. Xin vui lòng ghi rõ nguồn trích dẫn nếu sử dụng các thông tin trong báo cáo này.

© Công ty Cổ phần Chứng khoán Thành Công (TCSC)

Lầu 2, Số 6 Hồ Tùng Mậu, P. Nguyễn Thái Bình, Quận 1, TP.HCM

Điện thoại: (028) 38270527 | Fax: (028) 38218010

E-mail: info@tcsc.vn

Web: www.tcsc.vn