

## ĐIỂM NHẤN THỊ TRƯỜNG

- Thị trường mở cửa phiên giao dịch đầu tuần với sự thận trọng của nhà đầu tư. Giao dịch trên thị trường đang diễn ra cầm chừng, trong khi đó, nhóm cổ phiếu vốn hóa lớn có sự phân hóa mạnh và khiến các chỉ số biến động trong biên độ hẹp.
- Từ sau 10h30, lực cầu mạnh mẽ xuất hiện đã giúp VN-Index bứt phá vượt mốc 980 điểm. Các Large Cap đầu ngành như GAS, SAB, VCB đồng loạt bật tăng mạnh đã lan tỏa tín hiệu tích cực lên toàn thị trường. Trong khi đó, VHM và ROS là hai đại diện kìm hãm đà tăng ngày.
- Diễn biến thị trường về cuối phiên diễn biến tích cực hơn rất nhiều. Đà tăng đã lan rộng đến hàng loạt cổ phiếu vốn hóa lớn khác và điều này giúp thị trường chung khởi sắc.
- Nhóm cổ phiếu đầu khí tiếp tục đóng vai trò hút dòng tiền. Trong đó, GAS tăng 2.5% lên 113.000 đồng/cp. PVS tăng 3.3% lên 25.200 đồng/cp. PVD tăng 2.6% lên 21.400 đồng/cp. PVC tăng 2.7% lên 7.600 đồng/cp.
- Bên cạnh đó, các cổ phiếu lớn như PLX, VCB, BID, MSN, MWG, SAB, ....cũng tăng giá mạnh và góp phần củng cố vững sắc xanh của thị trường chung. SAB từ vị trí 'tội đồ' quay trở lại tăng 2.3% lên 263.000 đồng/cp.
- Kết thúc phiên giao dịch, VN-Index tăng mạnh 10.65 điểm (+1.09%) lên mức 987.13 điểm. Toàn sàn có 171 mã tăng, 117 mã giảm và 65 mã đứng giá.
- Thanh khoản thị trường phiên hôm nay có sự cải thiện nhẹ so với phiên trước đó. Tổng khối lượng giao dịch toàn phiên đạt 153.16 triệu cổ phiếu, trị giá 3,656.21 tỷ đồng.
- Khối ngoại hôm nay bán ròng trên Hose với giá trị hơn 30 tỷ đồng. Trên HNX khối này mua ròng với giá trị hơn 130 tỷ đồng chủ yếu từ giao dịch mua thỏa thuận PVI (141 tỷ).

Giá trị đóng cửa	<b>987.13</b>
Biến động (%)	<b>+10.65 (+1.09%)</b>
KL(triệu CP)	153.16
Giá trị (tỷ đồng)	3,656.21
SLCP tăng giá	<b>171</b>
SLCP giảm giá	<b>117</b>
SLCP đứng giá	<b>65</b>

## GIAO DỊCH KHỐI NGOẠI

	HOSE	HNX
<b>Mua</b>	472.8	150.7
<b>Bán</b>	502.9	19.8
<b>GTGD ròng</b>	<b>-30.1</b>	<b>130.9</b>

## NHẬN ĐỊNH THỊ TRƯỜNG

Phiên giao dịch ngày 20/05 thị trường đã có sự bứt phá mạnh mẽ sau các phiên giằng co liên tiếp trong tuần trước đó. Kết thúc VN-Index tăng mạnh hơn 10 điểm khi đóng cửa tại mức 987.13 điểm (+0.08%), thanh khoản chung của thị trường đã có sự cải thiện nhẹ nhưng vẫn ở mức trung bình. Với việc chỉ số VN-Index đã bứt phá mạnh mẽ vượt mốc 980 điểm, kèm theo sự cải thiện về thanh khoản trong phiên hôm nay cho thấy sự hứng khởi trở lại của giới đầu tư trong nước khi các thông tin từ bên ngoài đã dẫn phản ánh vào thị trường. Nhiều khả năng thị trường sẽ tiếp tục có sự khởi sắc để hướng tới ngưỡng kháng cự tâm lý 1.000 điểm trong thời gian tới. Do đó, TCSC khuyến nghị nhà đầu tư có thể xem xét gia tăng tỷ trọng cổ phiếu vào các mã cơ bản và có xu hướng kỹ thuật tốt trong giai đoạn hiện tại. Các nhà đầu tư có thể xem xét giải ngân vào các nhóm cổ phiếu ngành CNTT, bán lẻ như: FPT, MWG, PNJ... cho mục tiêu đầu tư trung và dài hạn. Đối với các nhà đầu tư ưa thích lướt sóng có thể xem xét giải ngân vào các cổ phiếu có sẵn trong danh mục khi các cổ phiếu này điều chỉnh về mức hợp lý để tìm kiếm lợi nhuận.



## DANH MỤC KHUYẾN NGHỊ

STT	Mã CK	Khuyến nghị	Ngày khuyến nghị	Giá hiện tại	Giá thực hiện	LN/Lỗ hiện tại	Giá mục tiêu	LN dự kiến	Giá cắt lỗ	Lỗ dự kiến
1	BWE	Giữ	13/02/2019	24.70	25.0	-1.2%	30.0	20.0%	23.4	-6.4%
2	NLG	Giữ	29/03/2019	30.90	27.2	13.6%	32.0	17.6%	25.5	-6.3%
3	FPT	Giữ	03/04/2019	45.25	41.1	10.1%	52.0	26.5%	44.0	7.1%
4	PNJ	Mua	20/05/2019	108.00	105.0	2.9%	120.0	14.3%	99.0	-5.7%

## TIN TỨC NỔI BẬT

**Nền kinh tế Nhật Bản tăng trưởng mạnh trong quý I:** Kinh tế Nhật Bản trong quý I tăng trưởng 2,1% so với cùng kỳ năm trước và tăng trưởng 0,5% so với quý trước đó, sau khi loại trừ ảnh hưởng của sự biến động giá. Chính phủ Nhật Bản ngày 20/5 công bố số liệu sơ bộ cho thấy kinh tế của nước này trong quý I tăng trưởng 2,1% so với cùng kỳ năm trước và tăng trưởng 0,5% so với quý trước đó, sau khi loại trừ ảnh hưởng của sự biến động giá. Đây là quý thứ 2 liên tiếp kinh tế Nhật Bản tăng trưởng, sau khi tăng 1,6% trong quý IV/2018. (Link: <http://ndh.vn/nen-kinh-te-nhat-ban-tang-truong-manh-trong-quy-i-2019052002451684p145c151.news>)

**Nợ xấu ngân hàng tăng trở lại trong quý I:** Quy mô và tỷ lệ nợ xấu tại các ngân hàng đều có dấu hiệu tăng trở lại trong quý I. Đặc biệt, nợ có khả năng mất vốn vẫn chiếm quá nửa tổng nợ xấu. Nợ xấu tăng: 2,02% là tỷ lệ nợ xấu nội mạng của toàn hệ thống các tổ chức tín dụng (TCTD) đến cuối tháng 3, theo báo cáo Ngân hàng Nhà nước (NHNN) gửi Quốc hội. So với con số báo cáo tháng 12/2018, nợ xấu tăng 0,13 điểm %. Thống kê số liệu trong báo cáo tài chính quý I của 22 ngân hàng cũng cho thấy tỷ lệ nợ xấu nội bảng đã tăng từ 1,63% tại cuối năm 2018 lên 1,66% vào cuối quý I. Đồng thời, giá trị tuyệt đối các khoản nợ xấu của các ngân hàng trên cũng tăng thêm 4.160 tỷ lên hơn 83.225 tỷ đồng. (Link: <http://ndh.vn/no-xau-ngan-hang-tang-tro-lai-trong-quy-i-20190520081125297p149c165.news>)

**VHM: Vinhomes đặt kế hoạch lãi 20.600 tỷ đồng, tăng gần 40%.** Công ty dự kiến trích 3.350 tỷ đồng chia cổ tức 10%. Công ty cổ phần Vinhomes (HoSE: VHM) công bố tài liệu họp ĐHCĐ thường niên năm 2019 tổ chức ngày 27/5 tại Hà Nội, gồm báo cáo kết quả năm 2018, phương án phân phối lợi nhuận, kế hoạch kinh doanh năm 2019. Trong năm 2019, Vinhomes sẽ tập trung triển khai 3 dự án đại đô thị, bao gồm 3 dòng sản phẩm Vinhomes Sapphire, Vinhomes Ruby và Vinhomes Diamond. Ngoài ra, công ty còn dự kiến mở bán một số dự án mới được quy hoạch ở trung tâm các thành phố lớn. Vinhomes đặt chỉ tiêu mạng kinh doanh bất động sản sẽ mang về 73.200 tỷ doanh thu (gấp đôi năm ngoái) và 16.700 tỷ lợi nhuận sau thuế. Hoạt động hợp tác kinh doanh bất động sản dự kiến có lợi nhuận 3.900 tỷ đồng. Tổng lợi nhuận sau thuế theo đó là 20.600 tỷ đồng, tăng 39,4% so với năm 2018. (Link: <http://ndh.vn/vinhomes-dat-ke-hoach-lai-20-600-ty-dong-tang-gan-40-20190520013313628p4c147.news>)

**HNG: Hưng Thịnh Lợi Gia Lai đã mua 37 triệu cổ phiếu HNG.** Hưng Thịnh Lợi Gia Lai nâng sở hữu HNG lên 9,8%. Trong 2 ngày 15 và 16/5, CTCP Hưng Thịnh Lợi Gia Lai đã mua 37 triệu cổ phiếu HNG của Nông nghiệp Quốc tế Hoàng Anh Gia Lai (HAGL Agrico), qua đó nâng sở hữu tại công ty này từ 5,6% (50 triệu cổ phiếu) lên thành 9,8% (87 triệu cổ phiếu). Trong hai phiên giao dịch trên, cổ phiếu HNG có giao dịch thỏa thuận tổng cộng 37 triệu cổ phiếu ở mức giá 16.300 đồng/cp, tương ứng tổng giá trị giao dịch đạt 603,1 tỷ đồng. (Link: <http://ndh.vn/hung-thang-loi-gia-lai-da-mua-37-trieu-co-phieu-hng-2019052011165962p4c147.news>)

## TOP 5 GIAO DỊCH THỎA THUẬN

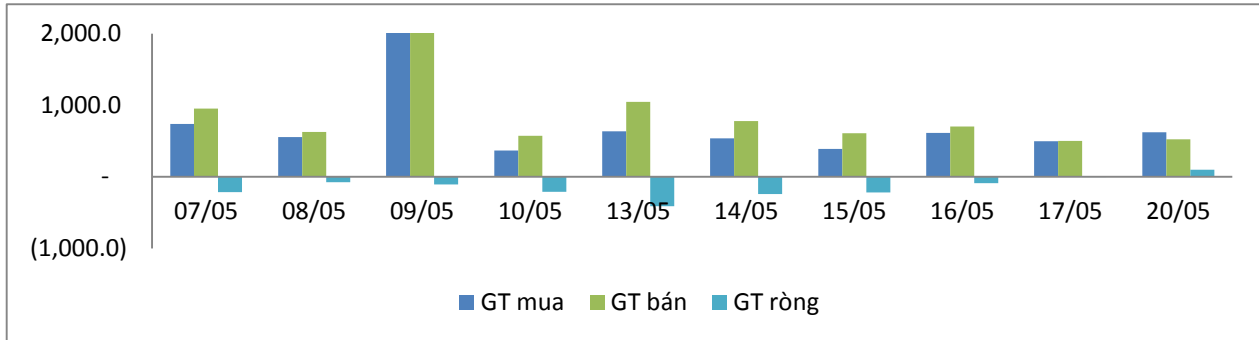
MÃ CK	KHỐI LƯỢNG (CP)	GTGD (Tỷ đồng)
<b>HOSE</b>		
SAB	784,680	200.2
HPX	2,706,797	70.3
VPB	2,420,000	45.2
FUESSV50	2,100,000	27.4
NVL	406,000	24.1
<b>HNX</b>		
PVI	3,882,630	141.2
LCS	3,527,753	10.2
OCH	1,404,300	9.5
S55	401,272	8.6
VNT	176,540	5.8

## TOP 5 GIÁ TRỊ GIAO DỊCH

MÃ CK	KHỐI LƯỢNG (CP)	GTGD (Tỷ đồng)
<b>HOSE</b>		
ROS	10,648,580	353.9
PVD	6,456,480	137.5
PNJ	1,263,740	133.1
VJC	900,890	106.5
FPT	1,792,130	80.6
<b>HNX</b>		
PVS	4,557,200	113.6
TNG	1,710,200	38.6
NDN	2,180,800	32.9
SRA	1,651,100	22.4
ACB	674,900	19.7

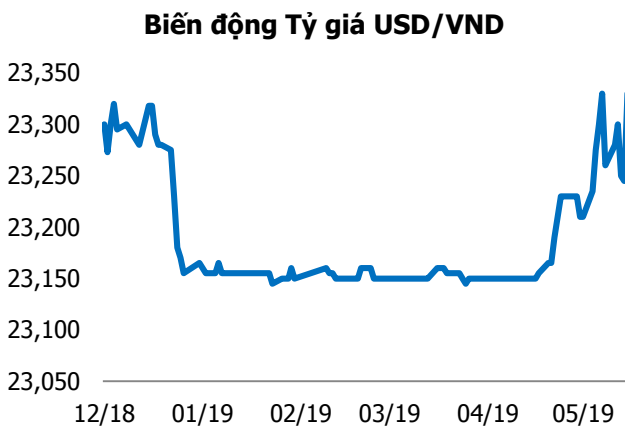
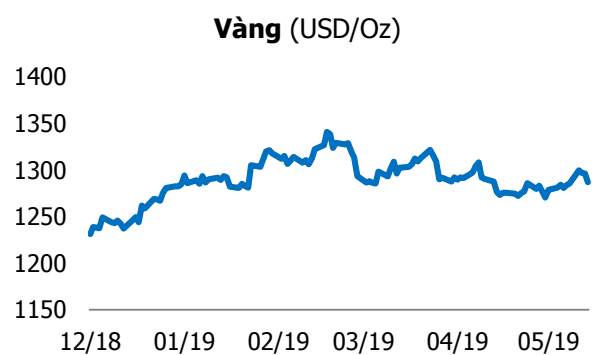
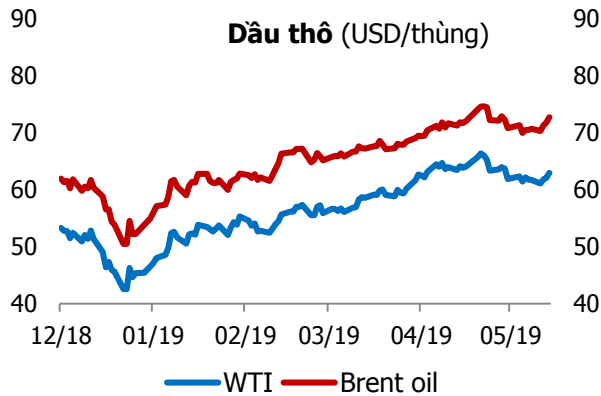
## GIAO DỊCH NHÀ ĐẦU TƯ NƯỚC NGOÀI

Sàn GD	GT Mua (Tỷ)	% Thị trường	GT Bán (Tỷ)	% Thị trường	Mua-Bán
<b>HOSE</b>	472.8	12.93	502.9	13.75	<b>-30.1</b>
<b>HNX</b>	150.7	26.62	19.8	3.49	<b>130.9</b>
<b>Tổng số</b>	<b>623.5</b>		<b>522.7</b>		<b>100.8</b>



HOSE			
Top 5 mua ròng		Top 5 bán ròng	
Mã CK	Giá trị (tỷ đồng)	Mã CK	Giá trị (tỷ đồng)
FUESSV50	27.6	PVD	37.4
SSI	13.4	SAB	16.5
BVH	11.5	VHM	15.9
VIC	9.1	E1VFN30	10.3
PLX	8.7	HDB	8.7

HNX			
Top 5 mua ròng		Top 5 bán ròng	
Mã CK	Giá trị (tỷ đồng)	Mã CK	Giá trị (tỷ đồng)
PVI	149.0	PVS	6.3
ART	0.08	SRA	6.2
PPS	0.05	SHS	2.7
VCS	0.04	HUT	2.2
PCT	0.03	PVC	0.4



## TUYÊN BỐ MIỄN TRÁCH NHIỆM

Các thông tin và nhận định trong báo cáo này được cung cấp bởi TCSC dựa vào các nguồn thông tin mà TCSC coi là đáng tin cậy, có sẵn và mang tính hợp pháp. Tuy nhiên, chúng tôi không đảm bảo tính chính xác hay đầy đủ của các thông tin này.

Nhà đầu tư sử dụng báo cáo này cần lưu ý rằng các nhận định trong báo cáo này mang tính chất chủ quan của chuyên viên phân tích TCSC. Nhà đầu tư sử dụng báo cáo này tự chịu trách nhiệm về quyết định của mình.

TCSC có thể dựa vào các thông tin trong báo cáo này và các thông tin khác để ra quyết định đầu tư của mình mà không bị phụ thuộc vào bất kì ràng buộc nào về mặt pháp lý đối với các thông tin đưa ra.

Báo cáo này không được phép sao chép, tái tạo, phát hành và phân phối với bất kỳ mục đích nào nếu không được sự chấp thuận bằng văn bản của Công ty Cổ phần Chứng khoán Thành Công. Xin vui lòng ghi rõ nguồn trích dẫn nếu sử dụng các thông tin trong báo cáo này.

### © Công ty Cổ phần Chứng khoán Thành Công (TCSC)

Lầu 2, Số 6 Hồ Tùng Mậu, P. Nguyễn Thái Bình, Quận 1, TP.HCM

Điện thoại: (028) 38270527 | Fax: (028) 38218010

E-mail: [info@tcsc.vn](mailto:info@tcsc.vn)

Web: [www.tcsc.vn](http://www.tcsc.vn)