

ĐIỂM NHẤN THỊ TRƯỜNG

- Phiên giao dịch 20/06 thị trường tiếp tục mở cửa trong sắc xanh với động lực từ nhóm vốn hóa lớn. Với thông tin Fed phát tín hiệu có thể giảm lãi suất tới 0.5% trong năm 2019 đã ảnh hưởng tích cực đến TTCK khu vực Châu Á.
- Tuy nhiên, sắc đỏ bắt xuất hiện lên một số cổ phiếu lớn khác như ROS, GAS, VNM... đặc biệt là cổ phiếu SAB giảm 5.000 đồng 1.8% làm thu hẹp đà tăng của thị trường.
- Sau những phút giằng co ảm đạm đầu phiên sáng, thị trường bất ngờ tăng tốc bứt phá kể từ sau 10h với sự dẫn dắt của các cổ phiếu ngân hàng như VCB, CTG, BID, VPB, HDB, ACB... Ngoài ra, các Bluechips như BVH, DHG, FPT, REE, SAB, HVN, VJC, PNJ, VRE, VHM, MWG... cũng tăng khá tốt trong sáng nay giúp sắc xanh thị trường được củng cố vững chắc.
- Về cuối phiên, diễn biến thị trường càng trở nên tích cực với dòng tiền lan tỏa đều khắp các nhóm ngành. VCB dẫn dắt đà tăng của nhóm ngân hàng khi tăng 1.700 đồng lên 71.500 đồng, mức cao nhất phiên.
- Cùng với sự khởi sắc của nhóm ngân hàng, các Bluechips như BVH, FPT, GAS, REE, VIC, VRE, VHM, PNJ, MWG, VJC, HVN... cũng đồng loạt tăng điểm giúp đà tăng thị trường được củng cố vững chắc.
- Kết thúc phiên giao dịch, VN-Index tăng 9.49 điểm (+1.0%) lên mức 959.18 điểm. Toàn sàn có 187 mã tăng, 119 mã giảm và 52 mã đứng giá.
- Thanh khoản thị trường phiên hôm nay đã có sự cải thiện so với phiên trước. Tổng khối lượng giao dịch toàn phiên đạt 185.49 triệu cổ phiếu, trị giá 4,415.64 tỷ đồng. (Trong đó GDĐT đạt gần 1,400.0 tỷ đồng).
- Khối ngoại phiên hôm nay bán ròng trên Hose với giá trị hơn 10 tỷ đồng. Trên HNX khối này bán ròng nhẹ với giá trị hơn 2.2 tỷ đồng.

Giá trị đóng cửa	959.18
Biến động (%)	+9.49 (+1.0%)
KL(triệu CP)	185.49
Giá trị (tỷ đồng)	4,415.64
SLCP tăng giá	187
SLCP giảm giá	119
SLCP đứng giá	52

GIAO DỊCH KHỐI NGOẠI

	HOSE	HNX
Mua	581.8	4.8
Bán	592.4	7.0
GTGD ròng	-10.6	-2.2

NHẬN ĐỊNH THỊ TRƯỜNG

Phiên giao dịch ngày 20/06 thị trường tiếp tục có sự hồi phục tích cực sau thông điệp có thể sẽ giảm lãi suất vào tháng 07/2019 của FED vào đêm qua. Kết thúc phiên VN-Index tăng +9.49 điểm khi đóng cửa lên mức 959.18 điểm (+1.0%). Thị trường tiếp tục hồi phục tích cực và có sự cải thiện nhẹ về thanh khoản cho thấy dòng tiền dương như bắt đầu có sự giải ngân thăm dò, các thông tin tích cực dần được công bố cũng đã tạo tâm lý tích cực lan tỏa trên thị trường. Mặc dù khả năng sẽ tiếp tục có nhịp hồi ngắn hạn nhưng chúng tôi cho rằng thị trường vẫn có thể sẽ phải đối mặt với áp lực điều chỉnh khi tiếp cận vùng kháng cự cao hơn, kèm theo đó là áp lực đến từ nhóm cổ phiếu vốn hóa lớn trong danh mục các quỹ ETF khi các quỹ này sẽ thực hiện cơ cấu ngày cuối cùng vào phiên 20/06. Do đó, TCSC khuyến nghị nhà đầu tư có thể cân nhắc giải ngân với tỷ trọng thấp và hạn chế mua đuổi giá vào cổ phiếu thuộc các nhóm ngành có sự thu hút dòng tiền mạnh như: ngân hàng, bán lẻ, CNTT...cho mục tiêu đầu tư trung và dài hạn. Đối với các NĐT ưa thích lướt sóng, có thể thực hiện các hoạt động mua trading với tỷ trọng thấp, ưu tiên các vị thế có sẵn trong danh mục, các nhóm cổ phiếu đang thu hút dòng tiền mạnh để tìm kiếm lợi nhuận.



DANH MỤC KHUYẾN NGHỊ

STT	Mã CK	Khuyến nghị	Ngày khuyến nghị	Giá hiện tại	Giá thực hiện	LN/Lỗ hiện tại	Giá mục tiêu	LN dự kiến	Giá cắt lỗ	Lỗ dự kiến
1	BWE	Giữ	13/02/2019	26.85	25.0	7.4%	30.0	20.0%	23.4	-6.4%
2	NLG	Giữ	29/03/2019	29.85	26.9	11.0%	31.7	17.8%	25.2	-6.3%
3	FPT	Giữ	03/04/2019	45.40	41.1	10.5%	52.0	26.5%	38.6	-6.1%
4	PNJ	Giữ	20/05/2019	73.70	79.6	-7.4%	95.0	19.3%	73.6	-7.5%

TIN TỨC NỔI BẬT

Fed có thể hạ lãi suất, sớm nhất vào tháng 7. Cục Dự trữ Liên bang Mỹ (Fed) cho biết sẵn sàng đối phó những rủi ro đối với tăng trưởng kinh tế Mỹ và thế giới bằng việc hạ lãi suất, sớm nhất có thể vào tháng 7. Kết thúc phiên họp chính sách tháng 6, Chủ tịch Fed Jerome Powell ngày 19/6 cho biết các quan chức đều thống nhất về phương án hạ lãi suất trong năm 2019, bỏ quan điểm "kiên nhẫn" trong chính sách tiền tệ và sẵn sàng hành động để đối phó với những rủi ro cho tăng trưởng kinh tế. "Chúng tôi sẽ để ý tới những rủi ro đối với triển vọng tăng trưởng kinh tế, và sẵn sàng sử dụng công cụ của chúng tôi nếu cần. Fed sẽ hành động phù hợp để duy trì đà tăng trưởng kinh tế đã kéo dài gần 10 năm qua", chủ tịch Fed phát biểu trong phiên họp báo. ([Link: http://ndh.vn/fed-co-the-ha-lai-suot-som-nhat-vaio-thang-7-20190620061912495p4c149.news](http://ndh.vn/fed-co-the-ha-lai-suot-som-nhat-vaio-thang-7-20190620061912495p4c149.news))

Chứng khoán châu Á đồng loạt khởi sắc, Shanghai vọt 2.4%. Chứng khoán châu Á đồng loạt khởi sắc vào sáng ngày thứ Năm (20/06) sau khi Cục Dự trữ Liên bang Mỹ (Fed) giữ nguyên lãi suất, nhưng để ngỏ khả năng hạ lãi suất trong thời gian tới. Tính tới lúc 14h25 ngày thứ Năm (20/06 – giờ Việt Nam), chỉ số Shanghai Composite của Trung Quốc tăng 69.32 điểm (tương đương 2.38%), còn chỉ số Hang Seng của Hồng Kông tiến 280.45 điểm (tương đương 0.99%) khi ông lớn Tencent vọt 1.61%. Trên thị trường Nhật Bản, Nikkei 225 tiến 0.60%, còn Topix cộng 0.31% khi hầu hết lĩnh vực đều leo dốc. Ngân hàng Trung ương Nhật Bản (BoJ) vừa quyết định giữ nguyên lãi suất, nhấn mạnh rủi ro đang gia tăng về các vấn đề như căng thẳng thương mại. Ở Hàn Quốc, chỉ số Kospi tăng 0.31%. Chỉ số ASX 200 của Australia cộng 0.59%. ([Link: https://vietstock.vn/2019/06/chung-khoan-chau-a-dong-loat-khoi-sac-shanghai-vot-24-773-685770.htm](https://vietstock.vn/2019/06/chung-khoan-chau-a-dong-loat-khoi-sac-shanghai-vot-24-773-685770.htm))

Nafoods: Tăng vốn điều lệ lên 20% sau khi chia cổ tức 2018 và phát hành ESOP. CTCP Nafoods Group (HOSE: NAF) công bố kết quả phát hành hơn 5.4 triệu cp để chi trả cổ tức 2018 và hơn 1.8 triệu cp thưởng theo chương trình ESOP. Trước đó, vốn điều lệ của NAF là gần 363 tỷ đồng, sau 2 đợt phát hành cổ phiếu này, vốn điều lệ của NAF tăng lên gần 436 tỷ đồng, tương ứng tăng 20%. Cụ thể, nhằm trả cổ tức năm 2018, NAF đã phát hành hơn 5.4 triệu cp cho cổ đông với mệnh giá 10,000 đồng/cp, ngày chốt danh sách và ngày đăng ký cuối cùng là 13/06/2019. Kết quả, NAF đã phân phối hơn 5.4 triệu cp cho 709 cổ đông, nâng vốn điều lệ lên 15%. Dự kiến số lượng cổ phiếu này có thể bắt đầu giao dịch trong tháng 07/2019. ([Link: https://vietstock.vn/2019/06/nafoods-tang-von-dieu-le-len-20-sau-khi-chia-co-tuc-2018-va-phat-hanh-esop-738-685773.htm](https://vietstock.vn/2019/06/nafoods-tang-von-dieu-le-len-20-sau-khi-chia-co-tuc-2018-va-phat-hanh-esop-738-685773.htm))

NVL: Novaland góp thêm 200 tỷ đồng vào công ty sở hữu dự án Saigon Royal, quận 4. Đây là khoản vốn góp thứ 2 của Novaland vào các công ty sở hữu dự án kể từ tháng 5. Dự kiến dự án Saigon Royal sẽ được bàn giao trong năm nay. CTCP Tập đoàn Đầu tư Địa ốc Nova - Novaland (HoSE: NVL) quyết định góp thêm 200 tỷ đồng vào Công ty TNHH Đầu tư Đại ốc Nova Saigon Royal. Như vậy, Novaland đã góp hơn 527 tỷ đồng, chiếm tỷ lệ 99,9% vốn công ty Nova Saigon Royal. ([Link: http://ndh.vn/novaland-gop-them-200-ty-dong-vaio-cong-ty-so-huu-du-an-saigon-royal-quan-4-20190620091949884p4c147.news](http://ndh.vn/novaland-gop-them-200-ty-dong-vaio-cong-ty-so-huu-du-an-saigon-royal-quan-4-20190620091949884p4c147.news))

TOP 5 GIAO DỊCH THỎA THUẬN

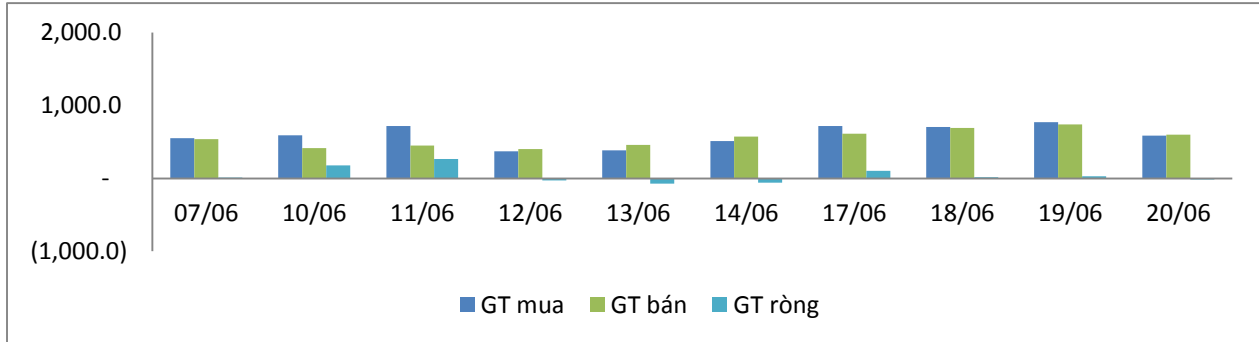
MÃ CK	KHỐI LƯỢNG (CP)	GTGD (Tỷ đồng)
HOSE		
VHM	3,833,750	299.4
EIB	11,236,540	209.3
VRE	3,083,740	106.1
TCB	4,975,140	100.0
E1VFN30	4,200,000	60.1
HNX		
DNP	1,170,551	19.0
SHB	2,378,269	16.6
MST	2,000,000	5.6
CTP	600,000	2.1
CEO	150,000	1.9

TOP 5 GIÁ TRỊ GIAO DỊCH

MÃ CK	KHỐI LƯỢNG (CP)	GTGD (Tỷ đồng)
HOSE		
ROS	12,179,480	364.4
VNM	1,010,200	124.5
VHM	1,561,250	122.5
CTG	5,390,770	111.5
HPG	4,370,160	103.8
HNX		
PVS	3,838,300	87.7
ACB	1,434,700	41.9
VCG	1,128,500	31.3
NVB	2,468,600	20.0
TNG	832,800	15.8

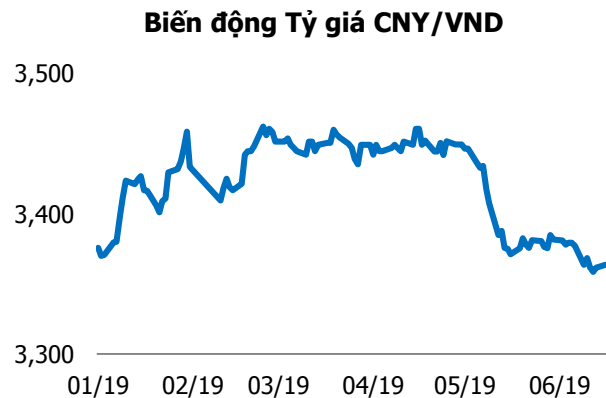
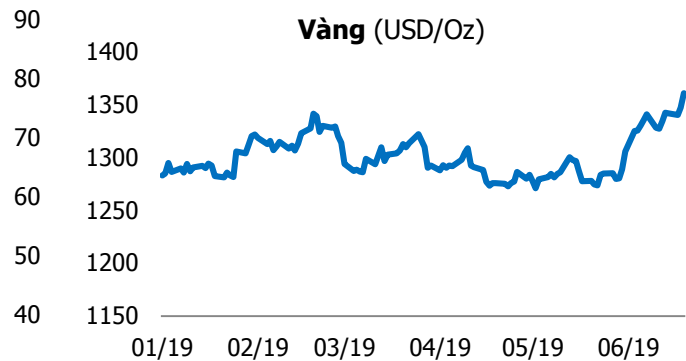
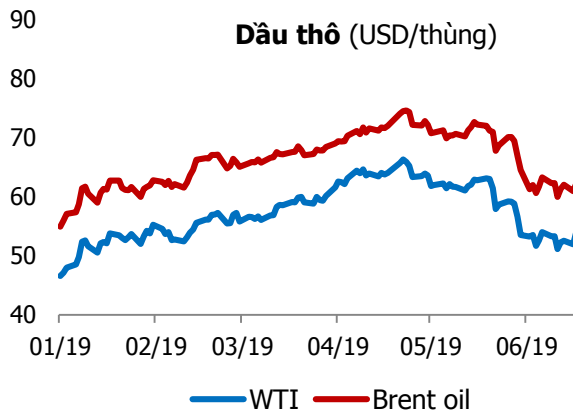
GIAO DỊCH NHÀ ĐẦU TƯ NƯỚC NGOÀI

Sàn GD	GT Mua (Tỷ)	% Thị trường	GT Bán (Tỷ)	% Thị trường	Mua-Bán
HOSE	581.8	13.18	592.4	13.42	-10.6
HNX	4.8	1.28	7.0	1.87	-2.2
Tổng số	586.6		599.4		-12.8



HOSE			
Top 5 mua rỗng		Top 5 bán rỗng	
Mã CK	Giá trị (tỷ đồng)	Mã CK	Giá trị (tỷ đồng)
E1VFN30	56.9	VHM	75.8
VJC	24.0	VNM	58.2
VIC	14.1	HDB	11.8
VCB	11.5	SBT	11.3
BVH	11.0	BMI	8.1

HNX			
Top 5 mua rỗng		Top 5 bán rỗng	
Mã CK	Giá trị (tỷ đồng)	Mã CK	Giá trị (tỷ đồng)
PVS	1.1	TNG	3.6
BCC	0.4	ART	0.7
SHB	0.3	VCG	0.1
VCR	0.2	IVS	0.1
SCI	0.2	DBC	0.1



TUYÊN BỐ MIỄN TRÁCH NHIỆM

Các thông tin và nhận định trong báo cáo này được cung cấp bởi TCSC dựa vào các nguồn thông tin mà TCSC coi là đáng tin cậy, có sẵn và mang tính hợp pháp. Tuy nhiên, chúng tôi không đảm bảo tính chính xác hay đầy đủ của các thông tin này.

Nhà đầu tư sử dụng báo cáo này cần lưu ý rằng các nhận định trong báo cáo này mang tính chất chủ quan của chuyên viên phân tích TCSC. Nhà đầu tư sử dụng báo cáo này tự chịu trách nhiệm về quyết định của mình.

TCSC có thể dựa vào các thông tin trong báo cáo này và các thông tin khác để ra quyết định đầu tư của mình mà không bị phụ thuộc vào bất kì ràng buộc nào về mặt pháp lý đối với các thông tin đưa ra.

Báo cáo này không được phép sao chép, tái tạo, phát hành và phân phối với bất kỳ mục đích nào nếu không được sự chấp thuận bằng văn bản của Công ty Cổ phần Chứng khoán Thành Công. Xin vui lòng ghi rõ nguồn trích dẫn nếu sử dụng các thông tin trong báo cáo này.

© Công ty Cổ phần Chứng khoán Thành Công (TCSC)

Lầu 2, Số 6 Hồ Tùng Mậu, P. Nguyễn Thái Bình, Quận 1, TP.HCM

Điện thoại: (028) 38270527 | Fax: (028) 38218010

E-mail: info@tcsc.vn

Web: www.tcsc.vn