



ĐIỂM NHẤN THỊ TRƯỜNG

- Thị trường mở cửa phiên giao dịch 20/07 với diễn biến thận trọng. Nhiều cổ phiếu lớn như BVH, FPT, MSN, VIC, VNM, VRE, PNJ, MWG,... cùng các cổ phiếu ngân hàng lớn như BID, CTG, MBB, VCB, TCB... đồng loạt giảm điểm đã tác động tiêu cực tới thị trường. Bên cạnh đó, nhóm dầu khí cũng chìm trong sắc đỏ với nhiều cổ phiếu giảm như GAS, PVS, PVD, PVB, PVC...

- Tạm dừng phiên sáng, chỉ số VN-Index giảm 7.06 điểm (0.81%) xuống 864.96 điểm. Hầu hết các cổ phiếu lớn như BVH, FPT, GAS, HPG, MSN, VIC, VNM, SAB, HVN, VRE, PNJ, VHM... hay các cổ phiếu ngân hàng BID, CTG, MBB, VCB, TCB, HDB, TPB... đều giảm sâu khiến thị trường không còn trụ đỡ.

- Càng về cuối phiên, lực bán càng tăng cao khiến cho VN-Index giảm khá mạnh. Tất cả các cổ phiếu trong nhóm VN30 đều đóng cửa giảm giá, trong đó, CTD giảm mạnh nhất với 4.3%, BVH giảm 2.6%, VRE giảm 2.4%. Các cổ phiếu khác như MSN, BID, HPG, VHM, VIC, GAS... đều mất trên 1%. Nhóm cổ phiếu như dầu khí, bất động sản, xây dựng, bán lẻ, thủy sản... đều chịu áp lực bán khá mạnh. Trong đó, LDG, ACL, SJF giảm sàn, FRT giảm 4.9%, DIG, HBC giảm 4.1%, DXG giảm 4%, HSG giảm 3%..

- Kết thúc phiên giao dịch, VN-Index giảm 10.62 điểm (-1.22%) xuống mức 861.4 điểm. Toàn sàn có 112 mã tăng, 282 mã giảm và 35 mã đứng giá.

- Thanh khoản thị trường phiên hôm nay tăng so với phiên trước. Tổng khối lượng giao dịch toàn phiên đạt 285.08 triệu cổ phiếu, trị giá 4,768.92 tỷ đồng. (Trong đó GDTT đạt hơn 937.0 tỷ đồng).

- Khối ngoại phiên hôm nay bán ròng trên Hose với giá trị 239.0 tỷ đồng. Trên HNX khối này bán ròng với giá trị 0.9 tỷ đồng.

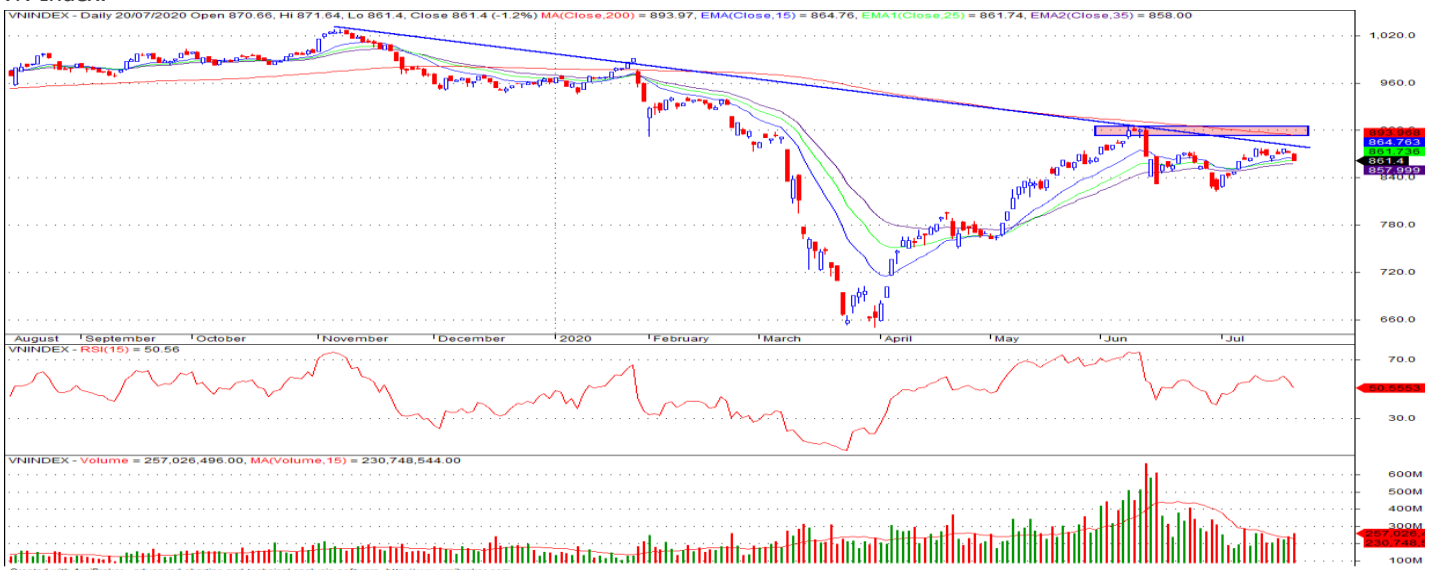
Giá trị đóng cửa	861.4
Biến động (%)	-10.62 (-1.22%)
KL(triệu CP)	285.08
Giá trị (tỷ đồng)	4,768.92
SLCP tăng giá	112
SLCP giảm giá	282
SLCP đứng giá	35

GIAO DỊCH KHỐI NGOẠI

	HOSE	HNX
Mua	328.3	6.1
Bán	567.3	7.0
GTGD ròng	-239.0	-0.9

NHẬN ĐỊNH THỊ TRƯỜNG

Thị trường đóng cửa phiên 20/07 với diễn biến giảm điểm mạnh khi một số cổ phiếu vốn hóa lớn gặp áp lực điều chỉnh mạnh, thị trường khép lại phiên giao dịch đầu tuần với mức giảm mạnh kèm thanh khoản có sự gia tăng nhẹ, nhìn chung tâm lý nhà đầu tư đang tỏ ra khá thận trọng, lưỡng lự trong giao dịch khi bức tranh lợi nhuận quý II/2020 của các doanh nghiệp hầu hết đã được công bố. Trong những phiên tới, VN-Index nhiều khả năng sẽ tiếp tục có diễn biến giằng co, tăng giảm đan xen với các mức hỗ trợ tại 850±5 điểm và ngưỡng kháng cự là 880±5 điểm, đồng thời diễn biến thị trường sẽ có sự phân hóa giữa các nhóm cổ phiếu dựa trên kết quả kinh doanh quý II của từng doanh nghiệp. Do đó, TCSC khuyến nghị nhà đầu tư nên duy trì tỷ lệ cổ phiếu trong danh mục với mức 30-50% cho mục tiêu trung, dài hạn và cần có sự sàng lọc năm giữ đối với các cổ phiếu dự kiến có KQKD khả quan trong quý II/2020. Các nhà đầu tư ngắn hạn có thể mở các vị thế trading đối với các cổ phiếu có sẵn trong danh mục ở các nhịp điều chỉnh của chỉ số VN-Index.



DANH MỤC KHUYẾN NGHỊ

STT	Mã CK	Khuyến nghị	Ngày khuyến nghị	Giá hiện tại	Giá thực hiện	LN/Lỗ hiện tại	Giá mục tiêu	LN dự kiến	Giá cắt lỗ	Lỗ dự kiến
1	REE	Nắm Giữ	17/03/2020	32.40	28.5	13.7%	34.0	19.3%	25.5	-10.5%
2	TV2	Nắm Giữ	25/05/2020	74.00	70.0	5.7%	90.0	28.6%	62.5	-10.7%
3	VCS	Nắm Giữ	03/07/2020	62.70	62.0	1.1%	75.0	21.0%	55.0	-11.3%

TIN TỨC NỔI BẬT

Cổ phiếu Trung Quốc tăng tiếp, thị trường châu Á ở thế 'phòng thủ'. MSCI châu Á - Thái Bình Dương trừ Nhật Bản giảm 0,5% trong phiên sáng 20/7, với hầu hết chỉ số lớn trong khu vực đều giảm điểm. Nikkei 225 của Nhật Bản và Kospi của Hàn Quốc giảm 0,4 - 0,5%. ASX 200 của Australia và NZX 50 của New Zealand lần lượt giảm 0,6% và 0,1%. Trung Quốc là một trong số ít thị trường đi ngược lại xu hướng chung của chứng khoán châu Á, với Shanghai Composite và Shenzhen Composite lần lượt tăng 1,2% và 0,3%. Cổ phiếu duy trì đà phục hồi từ tuần trước sau khi Ngân hàng Nhân dân Trung Quốc giữ nguyên lãi suất cho vay cơ bản kỳ hạn một và 5 năm vì nhận thấy nền kinh tế đang phục hồi tích cực. Hang Seng của Hong Kong mất 0,6%, với cổ phiếu của các công ty hoạt động trong lĩnh vực trò chơi, công nghệ và tài chính đồng loạt giảm. ([Link: https://ndh.vn/quoc-te/co-phieu-trung-quoc-tang-tiep-thi-truong-chau-a-o-the-phong-thu-1272398.html](https://ndh.vn/quoc-te/co-phieu-trung-quoc-tang-tiep-thi-truong-chau-a-o-the-phong-thu-1272398.html))

DGW: Lợi nhuận bán niên Digiworld tăng 55% đạt 93 tỷ đồng. Thế Giới Số (Digiworld, HoSE: DGW) vừa công bố kết quả kinh doanh quý II với doanh thu thuần cao kỷ lục kể từ khi thành lập đạt 2.583 tỷ đồng, tăng 29% và lợi nhuận sau thuế hơn 48 tỷ đồng, tăng 36% so với cùng kỳ năm 2019. Trong đó doanh thu ngành hàng máy tính xách tay và máy tính bảng tăng 65%, đạt 1.080 tỷ đồng nhờ nhu cầu học tập và làm việc trực tuyến tăng cao mùa dịch, cùng với xu hướng cao cấp hóa các sản phẩm công nghệ. Ngành hàng điện thoại di động tăng 19% đạt 1.146 tỷ đồng doanh thu nhờ các hoạt động phát triển thị trường dành cho thương hiệu Xiaomi. Do đó, thị phần Xiaomi cũng tăng liên tục, đạt mốc hơn 10% trên thị trường. ([Link: https://ndh.vn/ket-qua-kinh-doanh/loi-nhuan-ban-nien-digiworld-tang-55-dat-93-ty-dong-1272406.html](https://ndh.vn/ket-qua-kinh-doanh/loi-nhuan-ban-nien-digiworld-tang-55-dat-93-ty-dong-1272406.html))

KDC: Kido lãi 6 tháng tăng 14%, quý III ra mắt bánh trung thu hiệu Kingdom. Tập đoàn Kido (HoSE: KDC) cho biết doanh thu thuần 6 tháng đầu năm đạt 3.683 tỷ đồng, tăng 14,2% so với cùng kỳ năm 2019. Doanh thu từ ngành đầu chiếm 81% doanh thu toàn tập đoàn và tăng 23,5%; ngành lạnh chiếm 18% và giảm 12%. Theo đó, lợi nhuận trước thuế nửa đầu năm đạt 180 tỷ đồng, bằng 54% mục tiêu cả năm và tăng 17,4% so với cùng kỳ. Lợi nhuận sau thuế đạt 130 tỷ đồng, tăng 14%. Kido Foods (UPCoM: KDF) – đơn vị phát triển ngành kem của tập đoàn bị ảnh hưởng nặng bởi đại dịch Covid-19, doanh thu từ kênh KA (kênh bán hàng truyền thống), khu du lịch, nhà hàng, trường học... giảm đột ngột do các biện pháp phòng chống dịch của chính phủ. ([Link: https://ndh.vn/ket-qua-kinh-doanh/kido-lai-6-thang-tang-14-quy-iii-ra-mat-banh-trung-thu-hieu-kingdom-1272412.html](https://ndh.vn/ket-qua-kinh-doanh/kido-lai-6-thang-tang-14-quy-iii-ra-mat-banh-trung-thu-hieu-kingdom-1272412.html))

LIX: Doanh thu và lợi nhuận Bột giặt LIX nửa đầu năm 2020 tăng trên 30%. CTCP Bột Giặt Lix (HOSE: LIX) vừa công bố BCTC với doanh thu và lãi ròng 6 tháng đầu năm lần lượt tăng 31% và 34% so với cùng kỳ. Tính riêng trong quý 2, LIX ghi nhận doanh thu thuần (689 tỷ đồng) và giá vốn hàng bán (533 tỷ đồng) đều tăng 11% dẫn đến lãi gộp cũng tăng 11%, lên gần 157 tỷ đồng. Đáng chú ý, doanh thu hoạt động tài chính của LIX tăng 21%, ghi nhận hơn 3.9 tỷ đồng. LIX cũng ghi nhận các chi phí đều tăng như chi phí tài chính tăng 19% và chi phí bán hàng tăng 9%. Lũy kế 6 tháng đầu năm 2020, LIX ghi nhận doanh thu thuần và lãi ròng lần lượt tăng 31% và 34% so với cùng kỳ, lên gần 1,570 tỷ đồng và 112 tỷ đồng. Doanh thu đến từ lĩnh vực bán thành phẩm chiếm 95% tổng doanh thu, ghi nhận hơn 1,494 tỷ đồng. ([Link: https://vietstock.vn/2020/07/doanh-thu-va-loi-nhuan-bot-giat-lix-nua-dau-nam-2020-tang-tren-30-737-777286.htm](https://vietstock.vn/2020/07/doanh-thu-va-loi-nhuan-bot-giat-lix-nua-dau-nam-2020-tang-tren-30-737-777286.htm))

TOP 5 GIAO DỊCH THỎA THUẬN

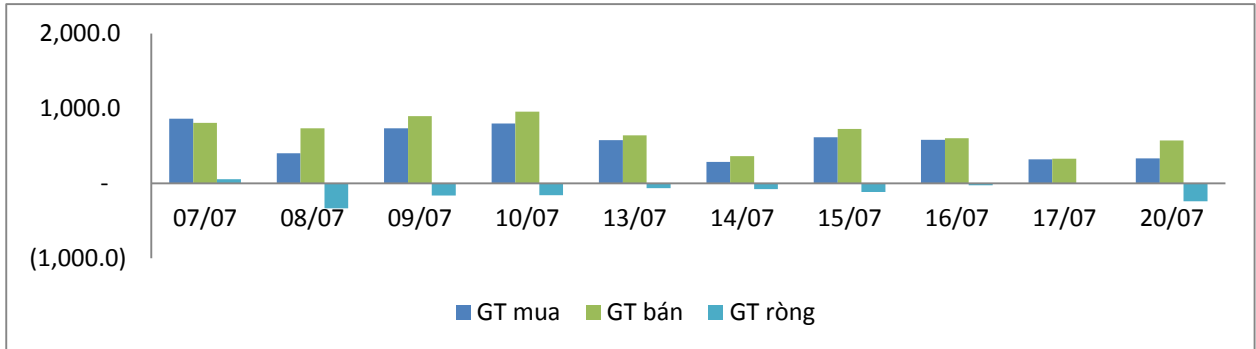
MÃ CK	KHỐI LƯỢNG (CP)	GTGD (Tỷ đồng)
HOSE		
NVL	3,909,000	232.2
HPX	4,191,289	110.6
VPB	4,326,280	100.7
VNM	354,920	41.1
GMD	1,470,000	28.8
HNX		
DNP	3,112,700	55.8
HHC	461,000	45.9
VIX	2,961,995	18.6
SHB	1,000,000	13.4
TIG	1,610,918	11.2

TOP 5 GIÁ TRỊ GIAO DỊCH

MÃ CK	KHỐI LƯỢNG (CP)	GTGD (Tỷ đồng)
HOSE		
HPG	11,602,590	328.5
DBC	2,836,650	142.6
HSG	10,655,450	121.1
GEX	5,495,430	117.1
VHM	1,361,250	108.8
HNX		
ACB	2,620,900	64.7
SHS	3,083,700	41.6
SHB	2,218,600	28.6
NVB	3,191,200	28.5
PVS	1,842,500	22.7

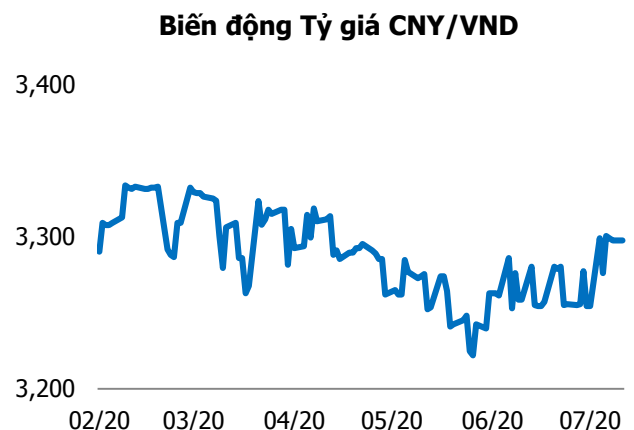
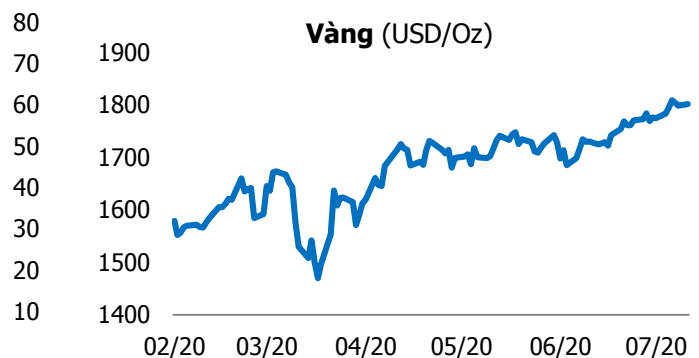
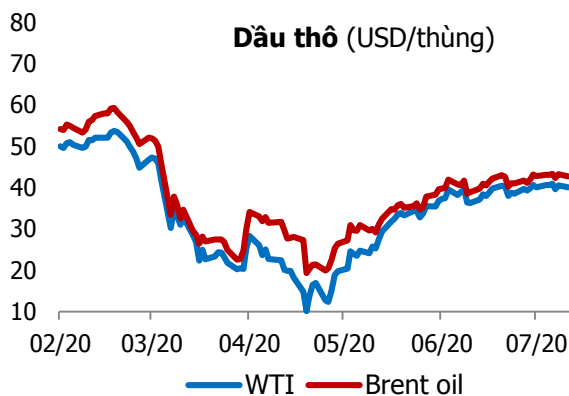
GIAO DỊCH NHÀ ĐẦU TƯ NƯỚC NGOÀI

Sàn GD	GT Mua (Tỷ)	% Thị trường	GT Bán (Tỷ)	% Thị trường	Mua-Bán
HOSE	328.3	6.89	567.3	11.90	-239.0
HNX	6.1	1.17	7.0	1.35	-0.9
Tổng số	334.4		574.3		-239.9



HOSE			
Top 5 mua ròng		Top 5 bán ròng	
Mã CK	Giá trị (tỷ đồng)	Mã CK	Giá trị (tỷ đồng)
SAB	6.7	HPG	79.8
VCI	2.8	VHM	26.8
KDC	2.5	DXG	17.2
BFC	2.3	STB	14.2
LIX	2.0	VRE	10.5

HNX			
Top 5 mua ròng		Top 5 bán ròng	
Mã CK	Giá trị (tỷ đồng)	Mã CK	Giá trị (tỷ đồng)
SHS	1.89	SHB	4.57
PLC	1.46	BVS	0.63
DHT	0.53	VCS	0.41
DP3	0.44	VCG	0.21
AMV	0.27	PVS	0.17



TUYÊN BỐ MIỄN TRÁCH NHIỆM

Các thông tin và nhận định trong báo cáo này được cung cấp bởi TCSC dựa vào các nguồn thông tin mà TCSC coi là đáng tin cậy, có sẵn và mang tính hợp pháp. Tuy nhiên, chúng tôi không đảm bảo tính chính xác hay đầy đủ của các thông tin này.

Nhà đầu tư sử dụng báo cáo này cần lưu ý rằng các nhận định trong báo cáo này mang tính chất chủ quan của chuyên viên phân tích TCSC. Nhà đầu tư sử dụng báo cáo này tự chịu trách nhiệm về quyết định của mình.

TCSC có thể dựa vào các thông tin trong báo cáo này và các thông tin khác để ra quyết định đầu tư của mình mà không bị phụ thuộc vào bất kì ràng buộc nào về mặt pháp lý đối với các thông tin đưa ra.

Báo cáo này không được phép sao chép, tái tạo, phát hành và phân phối với bất kỳ mục đích nào nếu không được sự chấp thuận bằng văn bản của Công ty Cổ phần Chứng khoán Thành Công. Xin vui lòng ghi rõ nguồn trích dẫn nếu sử dụng các thông tin trong báo cáo này.

© Công ty Cổ phần Chứng khoán Thành Công (TCSC)

Lầu 2, Số 6 Hồ Tùng Mậu, P. Nguyễn Thái Bình, Quận 1, TP.HCM

Điện thoại: (028) 38270527 | Fax: (028) 38218010

E-mail: info@tcsc.vn

Web: www.tcsc.vn