

ĐIỂM NHẤN THỊ TRƯỜNG

- Thị trường mở cửa phiên giao dịch 20/08 với diễn biến tích cực ngay từ đầu phiên. Tuy nhiên, nhóm cổ phiếu lớn có sự phân hóa trở lại, trong đó, các mã như KDC, ACB, BVH, VIC, PNJ, VRE... đồng loạt tăng và góp phần giúp kéo các chỉ số lên trên mốc tham chiếu. ACB đang gây chú ý khi tăng đến 4.1%. Chiều ngược lại, sắc đỏ bao trùm lên các mã lớn khác như HVN, NVL, VJC, GAS... nên áp lực đến thị trường chung là vẫn còn.

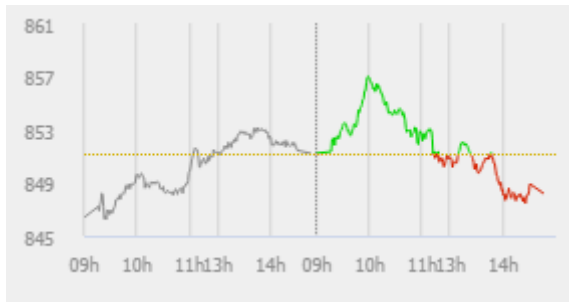
- Tạm dừng phiên sáng, VN-Index giảm 0.25 điểm (-0.03%) xuống 850.96 điểm. Về cuối phiên sáng, áp lực bán bất ngờ dâng cao đã kéo hàng loạt cổ phiếu trụ cột lụi xuống dưới mốc tham chiếu từ đó đẩy các chỉ số đảo chiều. Trong đó, SHB giảm mạnh 2.2%, HVN giảm 1.2%, NVL giảm 1.1%, GAS giảm 1.1%, MWG giảm 1%...

- Về cuối phiên giao dịch, biến động mạnh trên thị trường xảy ra do hôm nay là phiên đáo hạn HĐTL tháng 8. Hàng loạt cổ phiếu trụ cột bị bán mạnh và giảm giá như SHB, GAS, PLX, MSN, TCB... và điều này khiến các VN-Index kết thúc phiên giao dịch trong sắc đỏ.

- Kết thúc phiên giao dịch, VN-Index giảm 3.0 điểm (-0.35%) xuống mức 848.21 điểm. Toàn sàn có 136 mã tăng, 261 mã giảm và 63 mã đứng giá.

- Thanh khoản thị trường phiên hôm nay tăng so với phiên trước. Tổng khối lượng giao dịch toàn phiên đạt 285.69 triệu cổ phiếu, trị giá 6,598.88 tỷ đồng. (Trong đó GDTT đạt hơn 2,453.0 tỷ đồng).

- Khối ngoại phiên hôm nay mua ròng trên Hose với giá trị 1,561.8 tỷ đồng. Trên HNX khối này bán ròng với giá trị 48.0 tỷ đồng.



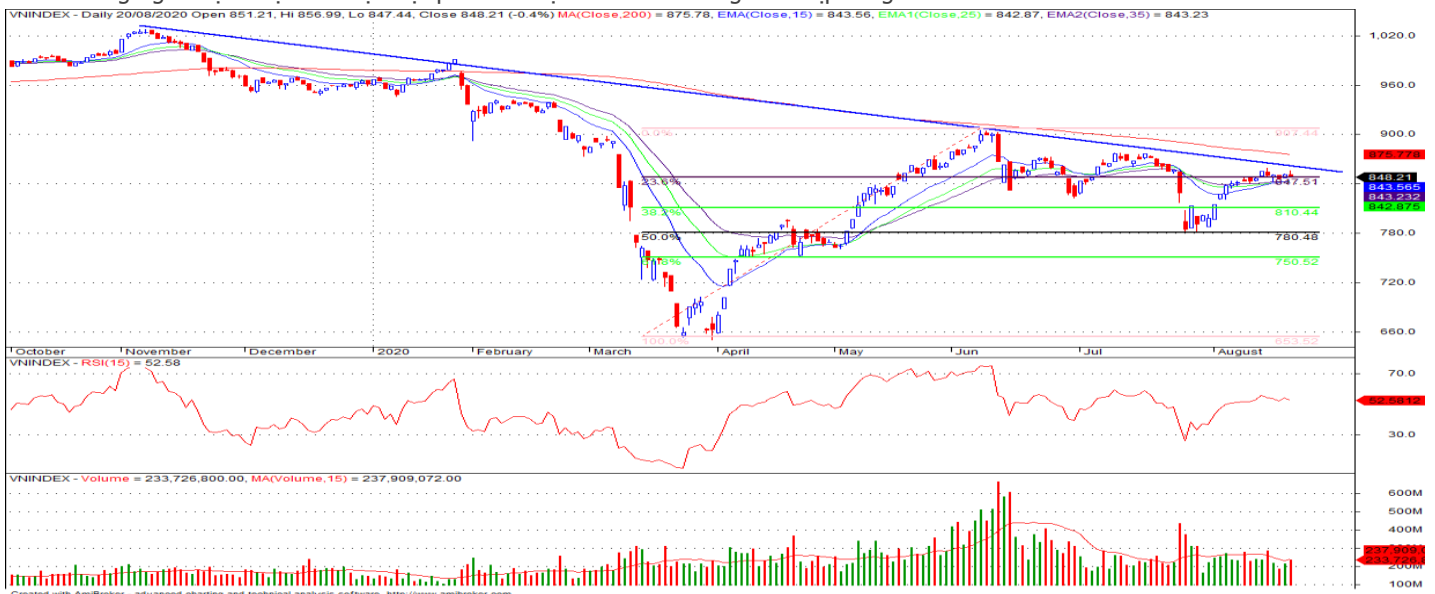
Giá trị đóng cửa	848.21
Biến động (%)	-3.0 (-0.35%)
KL(triệu CP)	285.69
Giá trị (tỷ đồng)	6,598.88
SLCP tăng giá	136
SLCP giảm giá	261
SLCP đứng giá	63

GIAO DỊCH KHỐI NGOẠI

	HOSE	HNX
Mua	2,261.1	2.5
Bán	699.3	50.5
GTGD ròng	1,561.8	-48.0

NHẬN ĐỊNH THỊ TRƯỜNG

Thị trường đóng cửa phiên 20/08 với diễn biến giằng co giảm điểm khi nhóm các cổ phiếu vốn hóa gặp áp lực điều chỉnh trở lại. Thanh khoản chung của thị trường có sự cải thiện so với phiên trước. Sau phiên giao dịch khởi sắc hôm qua, chỉ số VN-Index đã có sự điều chỉnh nhẹ trở lại hôm nay khi áp lực bán mạnh đã gia tăng trở lại ở nhóm các cổ phiếu dẫn dắt khi chỉ số VN-Index dần tiếp cận ngưỡng kháng cự ngắn hạn 860±5 điểm. TCSC dự báo chỉ số VN-Index khả năng sẽ tiếp tục có sự giằng co với sự phân hóa tăng giảm đan xen giữa các nhóm cổ phiếu tâm điểm của thị trường. Do đó, TCSC khuyến nghị nhà đầu tư nên duy trì tỷ lệ cổ phiếu an toàn trong danh mục với mức 40 - 50% cho mục tiêu trung, dài hạn và cần có sự sàng lọc năm giữ đối với các cổ phiếu cơ bản tốt. Các vị thế bán trading có thể xem xét khi chỉ số có mức tăng tiếp cận các vùng kháng cự 855 - 860 điểm. Đồng thời, có thể xem xét mở các vị thế mua trading ngắn hạn hoặc mua lại một phần các vị thế đã bán trong các nhịp rung lắc của chỉ số.



DANH MỤC KHUYẾN NGHỊ

STT	Mã CK	Khuyến nghị	Ngày khuyến nghị	Giá hiện tại	Giá thực hiện	LN/Lỗ hiện tại	Giá mục tiêu	LN dự kiến	Giá cắt lỗ	Lỗ dự kiến
1	REE	Nắm Giữ	17/03/2020	35.30	28.5	23.9%	34.0	19.3%	25.5	-10.5%
2	FPT	Nắm Giữ	28/07/2020	47.05	44.7	5.3%	55.0	23.0%	40.0	-10.5%

TIN TỨC NỔI BẬT

Trung Quốc giữ nguyên lãi suất cho vay, chứng khoán châu Á giảm. Chỉ số MSCI châu Á – Thái Bình Dương trừ Nhật Bản giảm 1,29%. Thị trường Hàn Quốc giảm mạnh nhất khu vực với Kospi mất 2,59%, Kosdaq lao dốc 3,78%. Hãng tin Yonhap trước đó cho biết số ca nhiễm mới Covid-19 hàng ngày tại nước này ở 3 chữ số suốt 7 ngày liên tiếp. Tại Trung Quốc, các chỉ số giảm từ đầu phiên với Shanghai Composite giảm 0,4%, Shenzhen Composite giảm 0,81%. Chỉ số Hang Seng của sàn Hong Kong giảm 1,52%. Chỉ số Nikkei 225 của Nhật Bản giảm 0,73%, Topix giảm 0,59%. Tại Australia, ASX 200 giảm 0,9%. Trung Quốc hôm nay thông báo giữ nguyên lãi suất cho vay cơ bản (LPR) ở 3,85% với kỳ hạn 1 năm và 4,65% với kỳ hạn 5 năm. Đây là động thái đã được dự báo. ([Link: https://ndh.vn/quoc-te/trung-quoc-giu-nguyen-lai-suat-cho-vay-chung-khoan-chau-a-giam-1274371.html](https://ndh.vn/quoc-te/trung-quoc-giu-nguyen-lai-suat-cho-vay-chung-khoan-chau-a-giam-1274371.html))

Tồn kho tại Mỹ giảm, giá dầu trái chiều, vàng bị bán tháo. Giá dầu Brent tương lai giảm 9 cent xuống 45,37 USD/thùng. Giá dầu WTI tương lai tăng 4 cent lên 42,93 USD/thùng. Tồn kho dầu thô tại Mỹ trong tuần kết thúc ngày 14/8 giảm 1,6 triệu thùng trong khi lực cầu nhiên liệu trong 4 tuần trước giảm 14% so với cùng kỳ năm ngoái, theo số liệu từ Cơ quan thông tin năng lượng Mỹ (EIA). "Nhu cầu xăng giảm qua các tuần là điều đáng ngại, cho thấy sự suy yếu", Phil Flynn, nhà phân tích cấp cao tại Price Futures Group, Chicago, bang Illinois, nói. "Thứ duy nhất đang giữ chúng ta lại là lực cầu". Lực cầu toàn cầu nên phục hồi về mức trước đại dịch sớm nhất là trong quý IV, bộ trưởng năng lượng Arab Saudi nói, kêu gọi các quốc gia thành viên OPEC cùng đồng minh, tức OPEC+, tuân thủ thỏa thuận giảm sản lượng. ([Link: https://ndh.vn/nang-luong/ton-kho-tai-my-giam-gia-dau-trai-chieu-vang-bi-ban-thao-1274349.html](https://ndh.vn/nang-luong/ton-kho-tai-my-giam-gia-dau-trai-chieu-vang-bi-ban-thao-1274349.html))

DVP: Cảng Đình Vũ ước lợi nhuận 9 tháng giảm 23% so với cùng kỳ năm trước. HĐQT Công ty Đầu tư và Phát triển cảng Đình Vũ (HoSE: DVP) thông qua kế hoạch sản lượng 135.000 teu, doanh thu 135 tỷ đồng và lãi trước thuế 65 tỷ đồng. So với cùng kỳ năm trước, doanh thu tương đương nhưng lợi nhuận giảm 7,5%. Nửa đầu năm, doanh nghiệp đạt sản lượng 255.304 teu, thực hiện 45,83% kế hoạch năm. Doanh thu 290,3 tỷ đồng và lãi trước thuế 167 tỷ đồng; lần lượt thực hiện 47% và 59% kế hoạch năm. Như vậy, 9 tháng, công ty kinh doanh khai thác cảng ước đạt doanh thu 425 tỷ đồng, thực hiện 69% kế hoạch và giảm 34%; lợi nhuận 232 tỷ đồng, thực hiện 82,6% kế hoạch năm và giảm 23% so với cùng kỳ năm trước. ([Link: https://ndh.vn/ket-qua-kinh-doanh/cang-dinh-vu-uoc-loi-nhuan-9-thang-giam-23-so-voi-cung-ky-nam-truoc-1274354.html](https://ndh.vn/ket-qua-kinh-doanh/cang-dinh-vu-uoc-loi-nhuan-9-thang-giam-23-so-voi-cung-ky-nam-truoc-1274354.html))

MSH sẽ trích dự phòng khoản nợ của đối tác nộp đơn phá sản trong quý 3, quý 4. CTCP Máy Sông Hồng (HOSE: MSH) vừa có văn bản giải trình đối với kết luận ngoại trừ của tổ chức kiểm toán về nội dung chưa trích lập dự phòng đối với khoản phải thu từ New York & Company trên BCTC giữa niên độ 2020. Trước đó tại BCTC bán niên 2020 soát xét, kiểm toán đưa ra ý kiến ngoại trừ liên quan đến khoản trích lập dự phòng công nợ 219 tỷ đồng với New York & Company (đối tác lớn tại Mỹ của Công ty nộp đơn phá sản). Cụ thể, kiểm toán lưu ý đến Thuyết minh số 39 - sự kiện phát sinh sau ngày kết thúc niên độ kế toán. Trong kỳ, MSH có thực hiện bán hàng theo các đơn đặt hàng từ New York & Company (bên mua) thông qua một đối tác của bên mua là Easy Fashion Macao Offshore Limited (Easy Fashion).

([Link: https://vietstock.vn/2020/08/msh-se-trich-du-phong-khoan-no-cua-doi-tac-nop-don-pha-san-trong-quy-3-quy-4-737-786926.htm](https://vietstock.vn/2020/08/msh-se-trich-du-phong-khoan-no-cua-doi-tac-nop-don-pha-san-trong-quy-3-quy-4-737-786926.htm))

TOP 5 GIAO DỊCH THỎA THUẬN

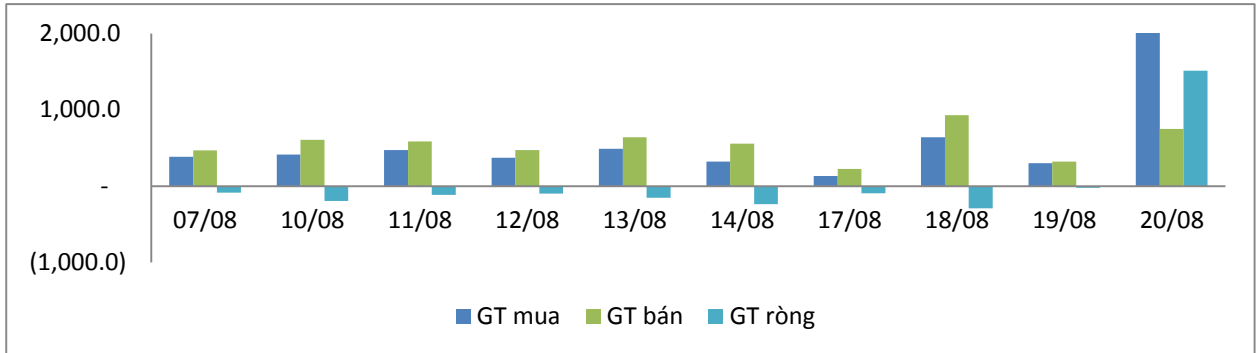
MÃ CK	KHỐI LƯỢNG (CP)	GTGD (Tỷ đồng)
HOSE		
VHM	22,707,520	1,703.4
VGC	6,318,720	145.3
NHH	1,500,380	66.3
SBT	3,290,000	49.5
CII	2,700,000	48.6
HNX		
SHB	7,167,595	105.1
HHC	62,000	6.2
DHP	550,000	4.7
GKM	288,500	4.6
ACB	220,000	3.9

TOP 5 GIÁ TRỊ GIAO DỊCH

MÃ CK	KHỐI LƯỢNG (CP)	GTGD (Tỷ đồng)
HOSE		
HPG	9,685,120	233.7
VHM	2,428,430	196.1
VNM	1,254,280	144.5
PHR	2,485,510	142.8
HSG	10,292,630	118.2
HNX		
ACB	19,468,800	403.4
PVS	3,419,600	41.1
NVB	3,198,300	26.4
PGS	2,095,500	26.3
SHB	1,566,700	21.1

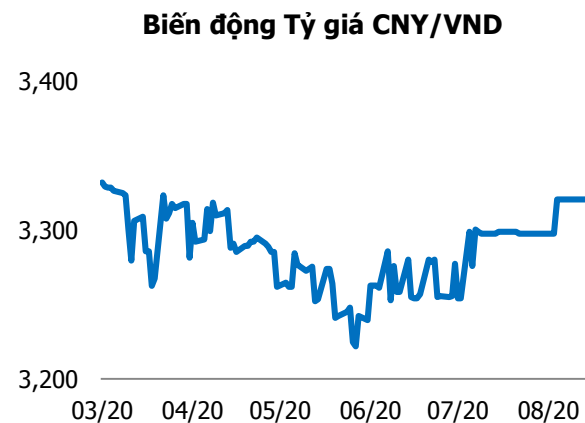
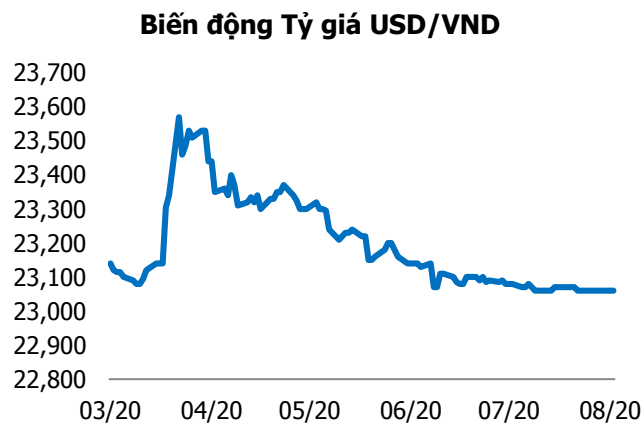
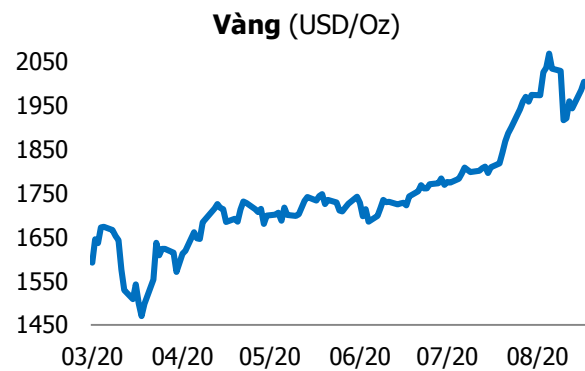
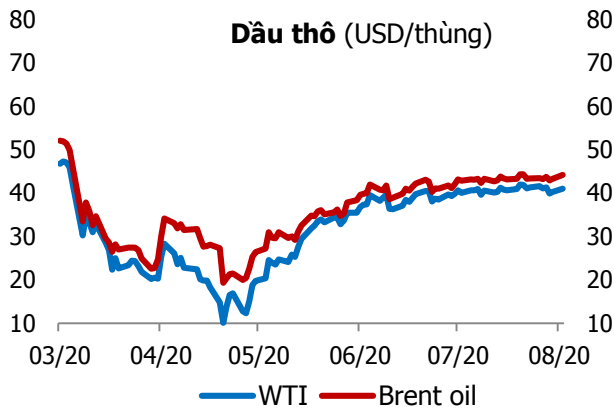
GIAO DỊCH NHÀ ĐẦU TƯ NƯỚC NGOÀI

Sàn GD	GT Mua (Tỷ)	% Thị trường	GT Bán (Tỷ)	% Thị trường	Mua-Bán
HOSE	2,261.1	34.27	699.3	10.60	1,561.8
HNX	2.5	0.29	50.5	5.86	-48.0
Tổng số	2,263.6		749.8		1,513.8



HOSE			
Top 5 mua ròng		Top 5 bán ròng	
Mã CK	Giá trị (tỷ đồng)	Mã CK	Giá trị (tỷ đồng)
VHM	1,840.3	VGC	133.6
PHR	57.8	VNM	40.2
KSB	14.1	VIC	29.0
HSG	10.6	MSN	26.9
DPM	7.6	DXG	18.0

HNX			
Top 5 mua ròng		Top 5 bán ròng	
Mã CK	Giá trị (tỷ đồng)	Mã CK	Giá trị (tỷ đồng)
VCS	0.48	PGS	26.1
ART	0.41	PVS	18.6
BII	0.37	BCC	1.82
SRA	0.04	TTZ	0.92
CDN	0.03	PVI	0.37



TUYÊN BỐ MIỄN TRÁCH NHIỆM

Các thông tin và nhận định trong báo cáo này được cung cấp bởi TCSC dựa vào các nguồn thông tin mà TCSC coi là đáng tin cậy, có sẵn và mang tính hợp pháp. Tuy nhiên, chúng tôi không đảm bảo tính chính xác hay đầy đủ của các thông tin này.

Nhà đầu tư sử dụng báo cáo này cần lưu ý rằng các nhận định trong báo cáo này mang tính chất chủ quan của chuyên viên phân tích TCSC. Nhà đầu tư sử dụng báo cáo này tự chịu trách nhiệm về quyết định của mình.

TCSC có thể dựa vào các thông tin trong báo cáo này và các thông tin khác để ra quyết định đầu tư của mình mà không bị phụ thuộc vào bất kì ràng buộc nào về mặt pháp lý đối với các thông tin đưa ra.

Báo cáo này không được phép sao chép, tái tạo, phát hành và phân phối với bất kỳ mục đích nào nếu không được sự chấp thuận bằng văn bản của Công ty Cổ phần Chứng khoán Thành Công. Xin vui lòng ghi rõ nguồn trích dẫn nếu sử dụng các thông tin trong báo cáo này.

© Công ty Cổ phần Chứng khoán Thành Công (TCSC)

Lầu 2, Số 6 Hồ Tùng Mậu, P. Nguyễn Thái Bình, Quận 1, TP.HCM

Điện thoại: (028) 38270527 | Fax: (028) 38218010

E-mail:

Web: www.tcsc.vn