

ĐIỂM NHẤN THỊ TRƯỜNG

- Thị trường tiếp tục bước vào phiên giao dịch (20/08) với sự thận trọng, các cổ phiếu vốn hóa lớn vẫn phân hóa mạnh và khiến các chỉ số thị trường biến động với biên độ hẹp. Dòng tiền hiện hướng đến nhóm bất động sản và khu công nghiệp với hàng loạt mã tăng mạnh như DIG, HDC, DPG, NDN, NTL, PDR, SZL, TDH, TDC, TIP, NTC, PC1...
- Phiên giao dịch buổi sáng diễn ra với sự phân hóa khá mạnh khi dòng tiền đang tập trung vào nhóm bất động sản (DIG, DPG, HDC, HDG, NDN, TDC, TDH, NVL...), cũng như các cổ phiếu khu công nghiệp (NTC, BCM, SZC, SZL, SNZ, TIP...). Trong khi đó, nhóm Bluechips đang xuất hiện khá nhiều mã giảm như VRE, PNJ, VJC, PLX, BVH, HPG, MSN, REE... khiến thị trường chưa thể bứt phá.
- Thị trường trong phiên chiều vẫn ghi nhận sự phân hóa mạnh ở nhóm vốn hóa lớn. Tuy nhiên, nhờ lực đẩy của một số cổ phiếu trụ cột nên các chỉ số thị trường phần nào nở rộng được đà tăng. Trong đó, VHM bật tăng 3% lên 86.700 đồng/cp và là nhân tố chủ chốt giúp thị trường tăng điểm. FPT tăng 3.1%, MWG tăng 1.8%. Nhóm cổ phiếu đầu khí biến động tích cực trong phiên hôm nay. GAS tăng 1.2%, PVD tăng 2.2%, PVS tăng 1.9%. Chiều ngược lại, áp lực trên thị trường vẫn còn khá lớn và đến từ các cổ phiếu như SHB, VCG, CTD, MSN, BVH, VIC...
- Kết thúc phiên giao dịch, VN-Index tăng 3.64 điểm (+0.37%) lên mức 984.67 điểm. Toàn sàn có 161 mã tăng, 149 mã giảm và 61 mã đứng giá.
- Thanh khoản thị trường phiên hôm nay tương đương so với phiên trước. Tổng khối lượng giao dịch toàn phiên đạt 177.94 triệu cổ phiếu, trị giá 4,181.32 tỷ đồng. (Trong đó GDTT đạt hơn 1,389.0 tỷ đồng).
- Khối ngoại phiên hôm nay bán ròng trên Hosed với giá trị gần 74 tỷ đồng. Trên HNX khối này bán ròng với giá trị 14 tỷ đồng.

Giá trị đóng cửa	984.67
Biến động (%)	+3.64 (+0.37%)
KL(triệu CP)	177.94
Giá trị (tỷ đồng)	4,181.32
SLCP tăng giá	161
SLCP giảm giá	149
SLCP đứng giá	61

GIAO DỊCH KHỐI NGOẠI

	HOSE	HNX
Mua	447.0	2.8
Bán	520.6	16.8
GTGD ròng	-73.6	-14.0

NHẬN ĐỊNH THỊ TRƯỜNG

Thị trường đóng cửa phiên 20/08 với diễn biến tăng điểm khi nhận chỉ số VN-Index nhận được sự hỗ trợ từ các cổ phiếu vốn hóa lớn. Với diễn biến tăng điểm và thanh khoản duy trì ở mức trung bình trong phiên hôm nay cho thấy tâm lý giao dịch khá thận trọng và mang tính "thăm dò" của giới đầu tư trong giai đoạn hiện tại trong bối cảnh thị trường chung không có nhiều thông tin mới hỗ trợ. Và điểm đến của dòng tiền vẫn là sự phân hóa qua lại từ nhóm các cổ phiếu lớn có mức tăng mạnh trong thời gian qua sang nhóm các cổ phiếu Large Cap có mức sụt giảm mạnh, đang tích lũy cho thấy cơ hội trên thị trường vẫn chỉ đang tập trung ở các nhóm cổ phiếu này. Các nhóm ngành đã giảm mạnh trước đó như bds khu công nghiệp, dệt may, cảng biển... có dấu hiệu hồi phục có thể là điểm đến của thị trường trong các phiên tới. Với quan điểm đó, TCSC cho rằng với sự điều tiết qua lại giữa các cổ phiếu trong nhóm Large Cap thị trường và rủi ro chuyển biến xấu của các vấn đề tài chính, kinh tế thế giới còn phức tạp, nhiều khả năng VN-Index sẽ tiếp tục rung lắc giằng co, tăng giảm đan xen quanh vùng giá hiện tại. Do đó, nhà đầu tư cần có động thái "chốt lời" tại những Large Cap đã tăng mạnh đã đạt lợi nhuận kỳ vọng trong thời gian qua và có thể xem xét giải ngân thăm dò vào những Large Cap đang bắt đầu xu hướng tăng mới cho mục tiêu trung, dài hạn.



DANH MỤC KHUYẾN NGHỊ

STT	Mã CK	Khuyến nghị	Ngày khuyến nghị	Giá hiện tại	Giá thực hiện	LN/Lỗ hiện tại	Giá mục tiêu	LN dự kiến	Giá cắt lỗ	Lỗ dự kiến
1	BWE	Giữ	13/02/2019	27.35	25.0	9.4%	30.0	20.0%	23.4	-6.4%
2	NLG	Giữ	29/03/2019	31.50	26.9	17.1%	31.7	17.8%	25.2	-6.3%
3	FPT	Giữ	03/04/2019	54.00	40.1	34.7%	52.0	29.7%	38.6	-3.7%
4	PNJ	Giữ	20/05/2019	85.80	78.8	8.9%	95.0	20.6%	72.8	-7.6%

TIN TỨC NỔI BẬT

Kỳ vọng Đức, Trung Quốc kích thích kinh tế, Phố Wall tăng điểm. Dow Jones tăng 249,78 điểm, tương đương 0,96%, lên 26.135,79 điểm. S&P 500 tăng 34,97 điểm, tương đương 1,21%, lên 2.923,65 điểm. Nasdaq tăng 106,82 điểm, tương đương 1,35%, lên 8.002,81 điểm. 11 lĩnh vực chính của S&P 500 đều tăng điểm, trong đó năng lượng tăng mạnh nhất nhờ giá dầu đi lên. Chỉ số này đã phục hồi sau khi giảm sâu trong phiên 14/8, sau khi đường cong lợi suất trái phiếu chính phủ Mỹ kỳ hạn 10 năm và 2 năm đảo chiều, được cho là tín hiệu cảnh báo suy thoái. Ngân hàng trung ương Trung Quốc ngày 17/8 công bố ý định cải cách lãi suất nhằm hạ chi phí đi vầy cho doanh nghiệp. Ngày 18/8, Bộ trưởng Tài chính Đức Olaf Scholz cho rằng Berlin có thể tăng chi tiêu thêm 50 tỷ euro (55 tỷ USD). ([Link: https://ndh.vn/quoc-te/ky-vong-duc-trung-quoc-kich-thich-kinh-te-pho-wall-tang-diem-1254186.html](https://ndh.vn/quoc-te/ky-vong-duc-trung-quoc-kich-thich-kinh-te-pho-wall-tang-diem-1254186.html))

Một cơ sở dầu mỏ của Arab Saudi bị tấn công, giá dầu tăng 2%. Giá dầu Brent tương lai tăng 1,1 USD, tương đương 1,88%, lên 59,74 USD/thùng. Giá dầu WTI tương lai tăng 1,34 USD, tương đương 2,44%, lên 56,21 USD/thùng. Việc Mỹ gia hạn thời gian cho phép gã khổng lồ công nghệ Huawei của Trung Quốc tiếp tục mua linh kiện của Mỹ cho thấy căng thẳng thương mại giữa hai nền kinh tế lớn nhất thế giới có dấu hiệu giảm, có lợi cho giá dầu. Một cơ sở khí đốt ở một giếng dầu miền đông Arab Saudi bị phiến quân Houthi tấn công bằng UAV hôm 17/8. Tuy nhiên, công ty quốc doanh Saudi Aramco thông báo hoạt động sản xuất dầu không bị ảnh hưởng. ([Link: https://ndh.vn/quoc-te/mot-co-so-dau-mo-cua-arab-saudi-bi-tan-cong-gia-dau-tang-2-1254187.html](https://ndh.vn/quoc-te/mot-co-so-dau-mo-cua-arab-saudi-bi-tan-cong-gia-dau-tang-2-1254187.html))

HAX: Haxaco muốn nới room ngoại lên 100%. CTCP Dịch vụ ô tô hàng xanh (Haxaco, HoSE: HAX) cho biết để tạo điều kiện thuận lợi cho nhà đầu tư nước ngoài đầu tư vào, HĐQT quyết định giao cho Tổng giám đốc nghiên cứu các thủ tục hành chính về việc tăng tỷ lệ sở hữu của nhà đầu tư nước ngoài lên trên 49% đến 100% theo quy định của Ủy ban chứng khoán Nhà nước. Việc này sẽ được HĐQT trình Đại hội đồng cổ đông công ty phê duyệt trong thời gian sớm nhất. Tính đến 28/6, Haxaco có hai cổ đông lớn là ông Đỗ Tiến Dũng - Chủ tịch HĐQT sở hữu 23,86% vốn và bà Vũ Thị Hạnh - Thành viên HĐQT nắm 15,57% vốn. Công ty không có cổ đông nước ngoài lớn và room ngoại luôn trống khoảng 40%. ([Link: https://ndh.vn/doanh-nghiep/haxaco-muon-noi-room-ngoai-len-100-1254214.html](https://ndh.vn/doanh-nghiep/haxaco-muon-noi-room-ngoai-len-100-1254214.html))

RAL tạm ứng cổ tức đợt 1/2019 tỷ lệ 25%. CTCP Bóng đèn Phích nước Rạng Đông (HoSE: RAL) vừa thông qua phương án tạm ứng cổ tức đợt 1/2019 với tỷ lệ 25% bằng tiền (mỗi cổ phiếu được nhận 2.500 đồng). Với 11,5 triệu cổ phiếu đang lưu hành, RAL dự chi 28,75 tỷ đồng trong đợt này. Ngày đăng ký cuối cùng vào 9/9, tương ứng ngày giao dịch không hưởng quyền 6/9. Thời gian chi trả dự kiến vào 24/9. RAL là một doanh nghiệp thường chi trả cổ tức tiền mặt ở mức cao. Năm 2017, công ty chia cổ tức với tỷ lệ 55% và năm 2018 là 50%. Kế hoạch cổ tức năm 2019 cũng là 50% chia làm 2 đợt (trong tháng 9/2019 và tháng 4/2020). ([Link: https://ndh.vn/doanh-nghiep/ral-tam-ung-co-tuc-dot-1-2019-ty-le-25-1254199.html](https://ndh.vn/doanh-nghiep/ral-tam-ung-co-tuc-dot-1-2019-ty-le-25-1254199.html))

TOP 5 GIAO DỊCH THỎA THUẬN

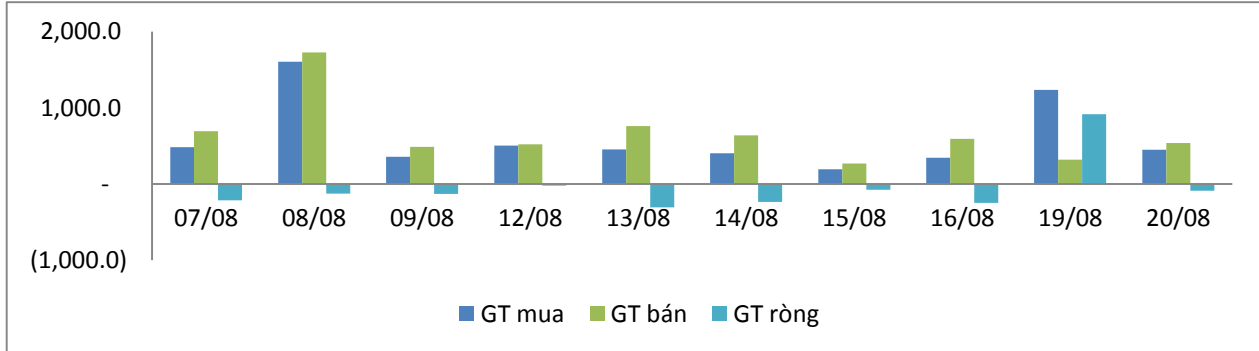
MÃ CK	KHỐI LƯỢNG (CP)	GTGD (Tỷ đồng)
HOSE		
GEX	15,131,944	300.8
ROS	9,890,000	270.9
TCB	4,620,000	99.5
EIB	5,087,700	92.6
VNM	600,000	71.8
HNX		
OCH	6,695,652	55.5
INN	50,000	1.6
PVI	17,100	0.6
VNC	16,900	0.5
-	-	-

TOP 5 GIÁ TRỊ GIAO DỊCH

MÃ CK	KHỐI LƯỢNG (CP)	GTGD (Tỷ đồng)
HOSE		
ROS	11,214,410	284.3
VJC	979,530	127.3
FPT	2,277,750	121.4
HPG	4,790,700	110.0
VNM	787,020	98.0
HNX		
PVS	2,469,600	51.4
SHB	6,238,400	38.7
ACB	1,318,100	29.2
VCS	283,500	25.1
NDN	1,095,500	20.7

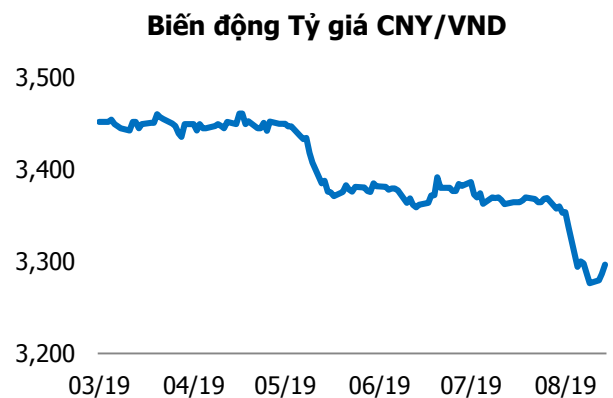
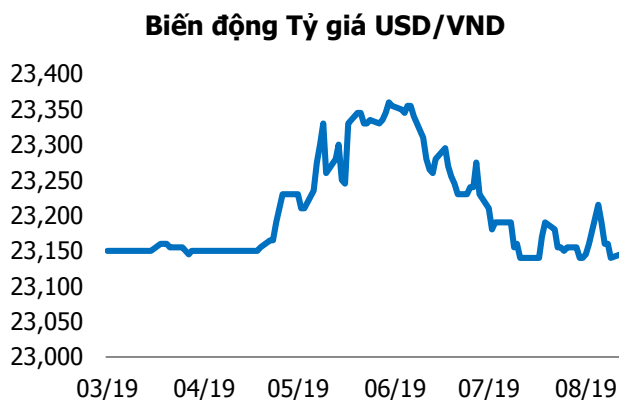
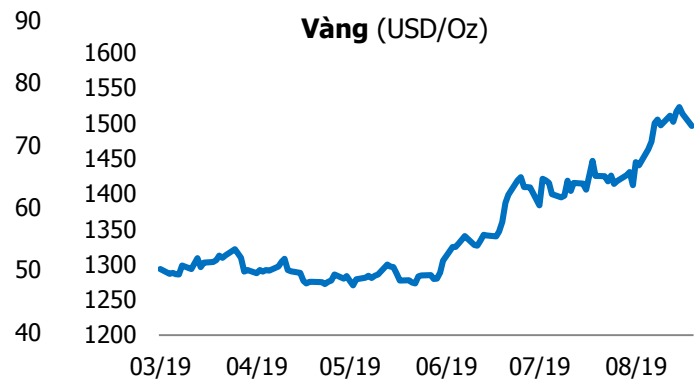
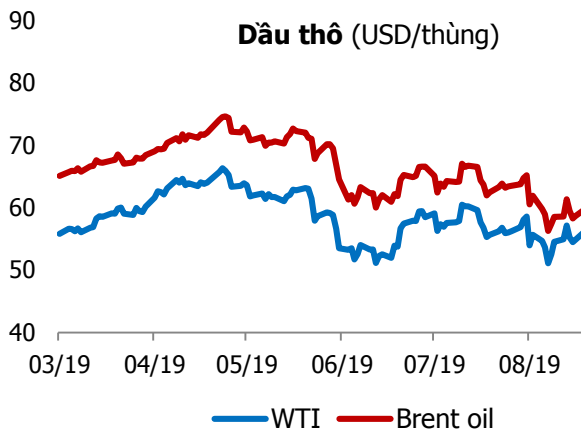
GIAO DỊCH NHÀ ĐẦU TƯ NƯỚC NGOÀI

Sàn GD	GT Mua (Tỷ)	% Thị trường	GT Bán (Tỷ)	% Thị trường	Mua-Bán
HOSE	447.0	8.02	520.6	9.34	-73.6
HNX	2.8	0.64	16.8	3.86	-14.0
Tổng số	449.8		537.4		-87.6



HOSE			
Top 5 mua ròng		Top 5 bán ròng	
Mã CK	Giá trị (tỷ đồng)	Mã CK	Giá trị (tỷ đồng)
VNM	81.8	VJC	97.2
PLX	17.6	HPG	41.2
VHM	15.1	VCB	16.6
VRC	12.1	VRE	15.9
KBC	8.7	MSN	5.6

HNX			
Top 5 mua ròng		Top 5 bán ròng	
Mã CK	Giá trị (tỷ đồng)	Mã CK	Giá trị (tỷ đồng)
HHP	0.5	PVS	6.4
NDN	0.3	ACB	5.6
NRC	0.2	VCS	2.4
NBC	0.1	IDJ	0.3
SRA	0.05	NDX	0.1



TUYÊN BỐ MIỄN TRÁCH NHIỆM

Các thông tin và nhận định trong báo cáo này được cung cấp bởi TCSC dựa vào các nguồn thông tin mà TCSC coi là đáng tin cậy, có sẵn và mang tính hợp pháp. Tuy nhiên, chúng tôi không đảm bảo tính chính xác hay đầy đủ của các thông tin này.

Nhà đầu tư sử dụng báo cáo này cần lưu ý rằng các nhận định trong báo cáo này mang tính chất chủ quan của chuyên viên phân tích TCSC. Nhà đầu tư sử dụng báo cáo này tự chịu trách nhiệm về quyết định của mình.

TCSC có thể dựa vào các thông tin trong báo cáo này và các thông tin khác để ra quyết định đầu tư của mình mà không bị phụ thuộc vào bất kì ràng buộc nào về mặt pháp lý đối với các thông tin đưa ra.

Báo cáo này không được phép sao chép, tái tạo, phát hành và phân phối với bất kỳ mục đích nào nếu không được sự chấp thuận bằng văn bản của Công ty Cổ phần Chứng khoán Thành Công. Xin vui lòng ghi rõ nguồn trích dẫn nếu sử dụng các thông tin trong báo cáo này.

© Công ty Cổ phần Chứng khoán Thành Công (TCSC)

Lầu 2, Số 6 Hồ Tùng Mậu, P. Nguyễn Thái Bình, Quận 1, TP.HCM

Điện thoại: (028) 38270527 | Fax: (028) 38218010

E-mail: info@tcsc.vn

Web: www.tcsc.vn