

## ĐIỂM NHẤN THỊ TRƯỜNG

- Thị trường mở cửa phiên giao dịch (20/10) với diễn biến thận trọng khi áp lực bán dâng cao ở nhiều cổ phiếu vốn hóa lớn. Các cổ phiếu như HVN, SAB, PNJ, MWG, VNM... đồng loạt giảm giá và gây áp lực kéo các chỉ số thị trường lùi xuống dưới mốc tham chiếu.
- Tạm dừng phiên sáng, VN-Index giảm 1.76 điểm (-0.19%) xuống 941.54 điểm. Về cuối phiên sáng, sắc đỏ vẫn có phần chiếm ưu thế hơn nên các chỉ số đều tạm dừng trong sắc đỏ. Các cổ phiếu vốn hóa lớn giảm sâu trong phiên sáng có BCM với 2.3%, HVN giảm 1.7%, MWG giảm 1.7%, SAB giảm 1.1%, VNM giảm 1%. Trong khi đó, TCB bất ngờ tăng mạnh 3.5% lên 23.800 đồng/cp. Bên cạnh đó, MBB nổi rộng sắc xanh khi tăng 1.9%, MSN tăng 1% lên 82.800 đồng/cp.
- Về cuối phiên giao dịch, nhóm cổ phiếu trụ cột tiếp tục thay nhau dẫn dắt và giúp chỉ số chính VN-Index đảo chiều tăng điểm trở lại. Trong đó, TCB tăng đến 3.9% lên 23.900 đồng/cp và khớp lệnh tới 34.6 triệu cổ phiếu. HSG tăng mạnh 6.5% lên 15.600 đồng/cp và khớp lệnh 12.9 triệu cổ phiếu, MBB tăng 2.5% lên 18.700 đồng/cp. Bên cạnh đó, tương tự như diễn biến thường thấy trước đây, MSN tiếp tục được kéo vào cuối phiên và tăng 2.1%.
- Kết thúc phiên giao dịch, VN-Index tăng 0.73 điểm (+0.08%) lên mức 944.42 điểm. Toàn sàn có 200 mã tăng, 189 mã giảm và 81 mã đứng giá.
- Thanh khoản thị trường phiên hôm nay tăng so với phiên trước. Tổng khối lượng giao dịch toàn phiên đạt 444.33 triệu cổ phiếu, trị giá 9,190.83 tỷ đồng. (Trong đó GDTT đạt hơn 1,444.0 tỷ đồng).
- Khối ngoại phiên hôm nay bán ròng trên HSX với giá trị 908.1 tỷ đồng. Trên HNX khối này mua ròng với giá trị 6.1 tỷ đồng.

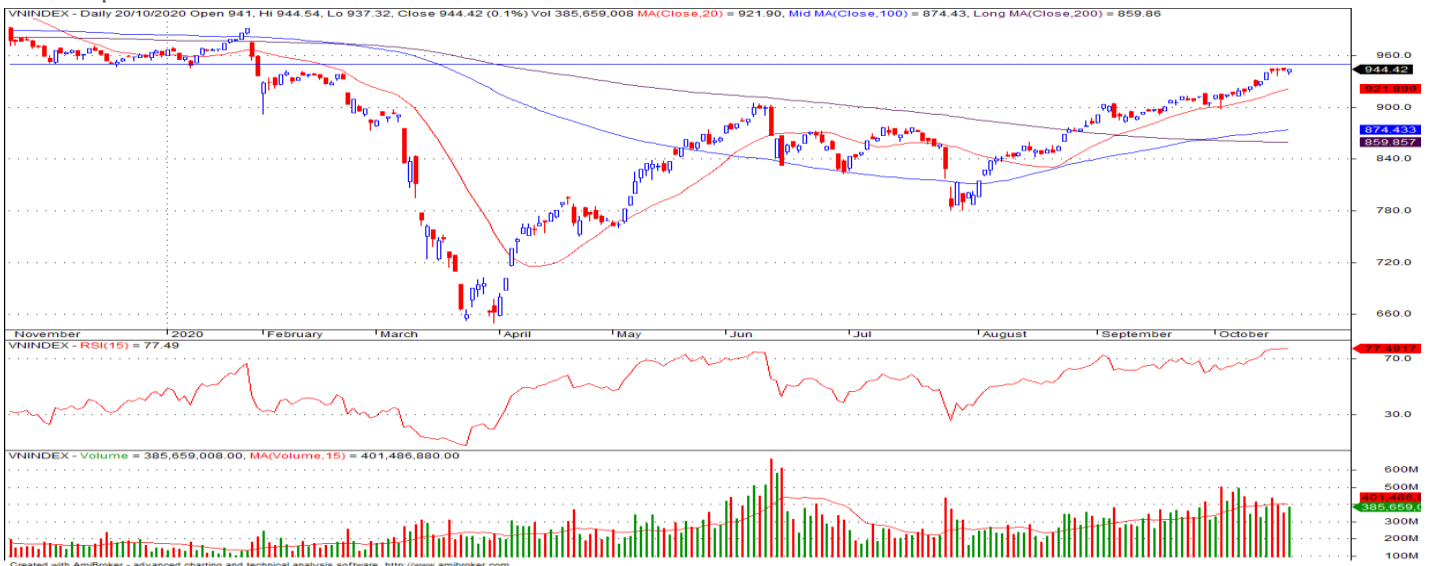
Giá trị đóng cửa	<b>944.42</b>
Biến động (%)	<b>+0.73 (+0.08%)</b>
KL(triệu CP)	444.33
Giá trị (tỷ đồng)	9,190.83
SLCP tăng giá	<b>200</b>
SLCP giảm giá	<b>189</b>
SLCP đứng giá	<b>81</b>

## GIAO DỊCH KHỐI NGOẠI

	HSX	HNX
<b>Mua</b>	774.8	11.6
<b>Bán</b>	1,682.9	5.5
<b>GTGD ròng</b>	<b>-908.1</b>	<b>6.1</b>

## NHẬN ĐỊNH THỊ TRƯỜNG

Thị trường khép lại phiên giao dịch với diễn biến giằng co khi chỉ số VN-Index có mức tăng nhẹ 0.04% vào cuối ngày, nhóm các cổ phiếu vốn hóa lớn vẫn là động lực chính hỗ trợ dẫn dắt chỉ số. Phiên hôm nay chỉ số VN-Index khép lại với mức tăng điểm nhẹ với áp lực rung lắc tiếp tục diễn ra khá mạnh khi chỉ số này dần tiếp cận ngưỡng kháng cự 945±5 điểm và dự báo VN-Index sẽ tiếp tục có diễn biến giằng co quanh vùng 945 điểm trong những phiên giao dịch tới. Đồng thời diễn biến thị trường sẽ tiếp tục có sự phân hóa mạnh giữa các dòng cổ phiếu theo thông tin kết quả kinh quý III của từng doanh nghiệp cụ thể. Vì vậy NĐT cần có sự thận trọng nhất định ở thời điểm hiện tại khi rủi ro xảy ra các phiên điều chỉnh mạnh hoàn toàn có thể xảy ra bất cứ khi nào. Do đó, TCSC khuyến nghị nhà đầu tư có thể xem xét duy trì tỷ trọng nắm giữ trong danh mục ở mức 50-60% cho mục tiêu trung, dài hạn. Nhà đầu tư đang có tỷ trọng cổ phiếu cao tiếp tục xem xét bán chốt lời giảm tỷ trọng tại vùng kháng cự quanh 945 điểm và chờ đợi sự điều chỉnh hợp lý của chỉ số VN-Index để thực hiện cơ cấu danh mục vào nhóm các cổ phiếu cơ bản thu hút dòng tiền, dự báo có KQKD tốt cho mục tiêu còn lại của năm 2020.



## DANH MỤC KHUYẾN NGHỊ

STT	Mã CK	Khuyến nghị	Ngày khuyến nghị	Giá hiện tại	Giá thực hiện	LN/Lỗ hiện tại	Giá mục tiêu	LN dự kiến	Giá cắt lỗ	Lỗ dự kiến
1	REE	Nắm Giữ	17/03/2020	41.60	28.5	46.0%	34.0	19.3%	25.5	-10.5%
2	FPT	Nắm Giữ	28/07/2020	53.20	44.7	19.0%	55.0	23.0%	40.0	-10.5%
3	PPC	Nắm Giữ	09/09/2020	23.50	24.4	-3.7%	30.0	23.0%	22.0	-9.8%

## TIN TỨC NỔI BẬT

**Trung Quốc giữ nguyên lãi suất cho vay, chứng khoán châu Á trái chiều.** Chỉ số MSCI châu Á – Thái Bình Dương không bao gồm Nhật Bản giảm 0,01%. Tại Nhật Bản, Nikkei 225 giảm 0,44%, Topix giảm 0,75%. Cổ phiếu Japan Exchange Group giảm 1,51% sau khi truyền thông đưa tin cơ quan quản lý tài chính Nhật Bản chuẩn bị thanh tra trực tiếp sàn chứng khoán Tokyo vì sự cố kỹ thuật hồi đầu tháng 10 khiến thị trường dừng giao dịch một ngày. Thị trường Trung Quốc tăng vào cuối phiên với Shanghai Composite tăng 0,47%, Shenzhen Component tăng 1,361%. Chỉ số Hang Seng của Hong Kong tăng 0,11%. Trung Quốc hôm nay giữ nguyên lãi suất cho vay cơ bản kỳ hạn 1 năm và 5 năm như kỳ vọng của phần lớn nhà giao dịch, giới phân tích. ([Link: https://ndh.vn/quoc-te/trung-quoc-giu-nguyen-lai-suot-cho-vay-chung-khoan-chau-a-trai-chieu-1278363.html](https://ndh.vn/quoc-te/trung-quoc-giu-nguyen-lai-suot-cho-vay-chung-khoan-chau-a-trai-chieu-1278363.html))

**OPEC+ họp về nguồn cung từ Libya, giá dầu giảm.** Giá dầu Brent tương lai giảm 31 cent xuống 42,62 USD/thùng. Giá dầu WTI tương lai giảm 5 cent xuống 40,83 USD/thùng. Giới phân tích tập trung vào cuộc họp ngày 19/10 của ủy ban giám sát cấp bộ trưởng của OPEC và đồng minh, tức OPEC+. Bộ trưởng Năng lượng Nga Alexander Novak nói ủy ban khuyến nghị các bên tuân thủ đầy đủ thỏa thuận giảm sản lượng toàn cầu. Arab Saudi cho rằng không bên nào nên nghi ngờ cam kết của OPEC trong việc cung cấp sự hỗ trợ. Ba nguồn thạo tin nói OPEC+ có thể đảo chiều kế hoạch tăng sản lượng từ tháng 1/2021 nếu cần thiết. OPEC+ giảm sản lượng 7,7 triệu thùng/ngày từ tháng 8, nới lỏng từ mức giảm 9,7 triệu thùng/ngày trong 3 tháng trước đó. ([Link: https://ndh.vn/nang-luong/opez-hop-ve-nguon-cung-tu-libya-gia-dau-giam-1278349.html](https://ndh.vn/nang-luong/opez-hop-ve-nguon-cung-tu-libya-gia-dau-giam-1278349.html))

**DPM: Đạm Phú Mỹ lãi quý III gấp 3 lần cùng kỳ, đạt 183 tỷ đồng.** Tổng công ty Phân bón và Hóa chất Dầu khí (HoSE: DPM) công bố doanh thu thuần quý III tăng hơn 3% lên 1.955 tỷ đồng. Nhờ giá vốn giảm, lợi nhuận gộp tăng 38% lên 433 tỷ đồng, tương đương biên lợi nhuận gộp hơn 22%. Lợi nhuận sau thuế cao gấp 3 lần cùng kỳ đạt gần 183 tỷ đồng. Doanh nghiệp cho biết lợi nhuận tăng trưởng là do giá khí (nguyên liệu đầu vào chính của sản phẩm Đạm Phú Mỹ) giảm so với cùng kỳ làm cho giá thành sản phẩm giảm. Lũy kế 9 tháng, doanh thu thuần tăng 8% lên 5.832 tỷ đồng và lợi nhuận sau thuế gấp gần 4 lần cùng kỳ đạt 597 tỷ đồng. Đây là mức lợi nhuận 9 tháng cao nhất kể từ 2016 đến nay. So với kế hoạch năm 421 tỷ đồng, Đạm Phú Mỹ đã vượt 42% chỉ tiêu lợi nhuận cả năm. ([Link: https://ndh.vn/ket-qua-kinh-doanh/dam-phu-my-lai-quy-iii-gap-3-lan-cung-ky-dat-183-ty-dong-1278377.html](https://ndh.vn/ket-qua-kinh-doanh/dam-phu-my-lai-quy-iii-gap-3-lan-cung-ky-dat-183-ty-dong-1278377.html))

**SZC: Sonadezi Châu Đức báo lãi quý III giảm 43,5% do khách hàng gặp khó khăn vì Covid-19.** Công ty Sonadezi Châu Đức (HoSE: SZC) ghi nhận doanh thu quý III đạt 88,5 tỷ đồng, giảm 49% so với cùng kỳ 2019. Nhờ lợi nhuận gộp giảm ít hơn giúp biên lợi nhuận gộp tăng từ 49,3% lên 57,9%. Sonadezi Châu Đức lý giải ảnh hưởng do dịch Covid-19 khiến khách hàng thuê đất gặp nhiều khó khăn về tài chính, từ đó, doanh thu giảm. Tác động do dịch Covid-19 đã từng được HĐQT đề cập trong ĐHCĐ thường niên đầu năm khi cho rằng dịch bệnh ảnh hưởng lớn đến tình hình thu hút đầu tư của Công ty. Các chi phí trong quý III không đáng kể vì vậy lợi nhuận sau thuế giảm 43,5% còn 37 tỷ đồng chủ yếu đến từ hoạt động kinh doanh chính kém hiệu quả. Lãi cơ bản trên cổ phiếu giảm tương ứng còn 371 đồng. ([Link: https://ndh.vn/ket-qua-kinh-doanh/sonadezi-chau-duc-bao-lai-quy-iii-giam-43-5-do-khach-hang-gap-kho-khan-vi-covid-19-1278384.html](https://ndh.vn/ket-qua-kinh-doanh/sonadezi-chau-duc-bao-lai-quy-iii-giam-43-5-do-khach-hang-gap-kho-khan-vi-covid-19-1278384.html))

## TOP 5 GIAO DỊCH THỎA THUẬN

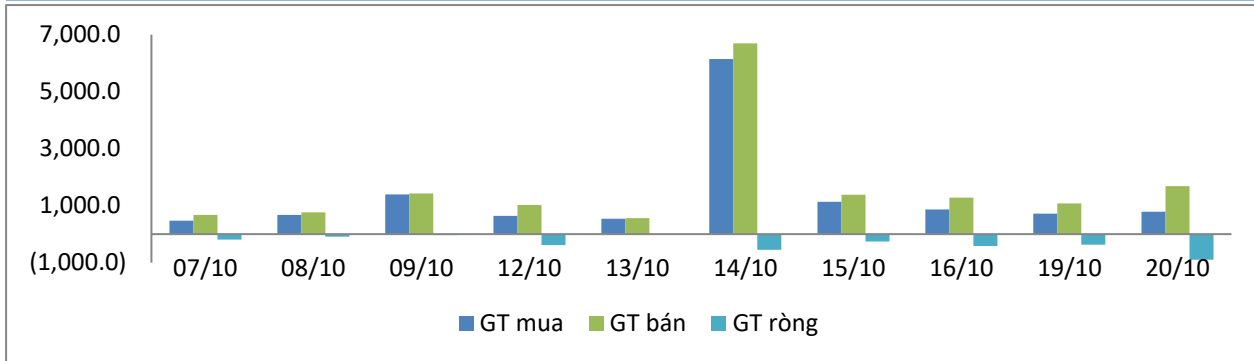
MÃ CK	KHỐI LƯỢNG (CP)	GTGD (Tỷ đồng)
<b>HSX</b>		
DIG	28,262,894	494.6
TPB	3,326,070	83.1
FPT	1,379,067	78.6
HDB	2,755,000	65.2
ASG	1,380,000	53.1
<b>HNX</b>		
IDC	610,000	15.1
SZB	387,300	12.5
RCL	382,300	7.0
CEO	742,500	6.0
GDW	215,200	5.3

## TOP 5 GIÁ TRỊ GIAO DỊCH

MÃ CK	KHỐI LƯỢNG (CP)	GTGD (Tỷ đồng)
<b>HSX</b>		
TCB	34,662,420	823.4
TCH	36,953,630	767.3
MSN	4,875,310	404.4
HPG	13,319,200	385.4
VPB	12,978,810	319.6
<b>HNX</b>		
ACB	11,356,300	286.7
PVS	8,168,300	115.9
SHB	2,968,500	46.9
SHS	2,403,300	32.6
VCS	288,400	21.7

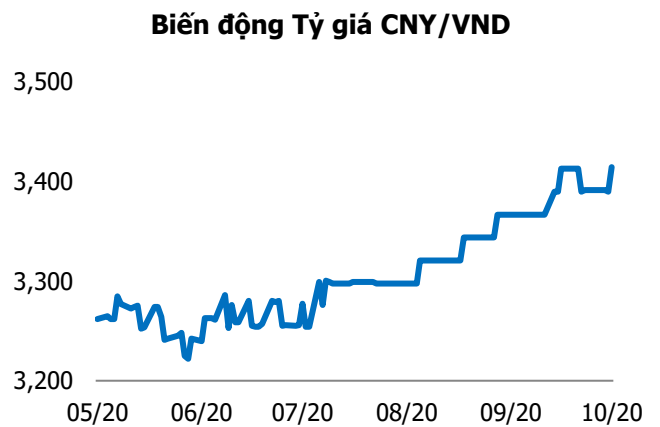
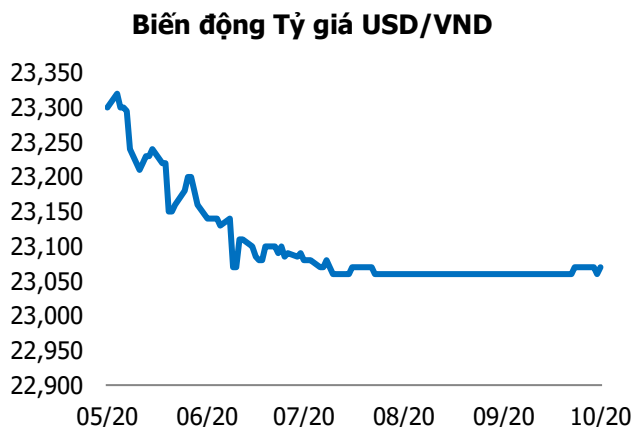
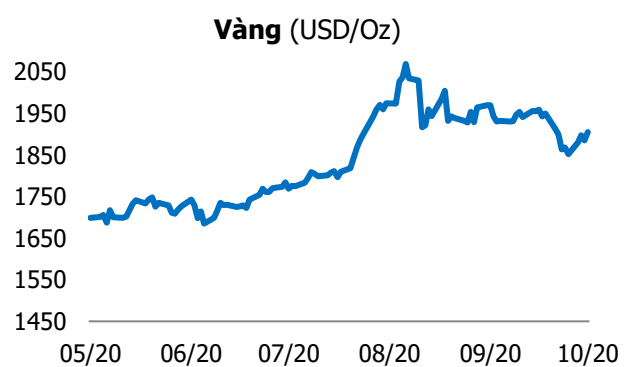
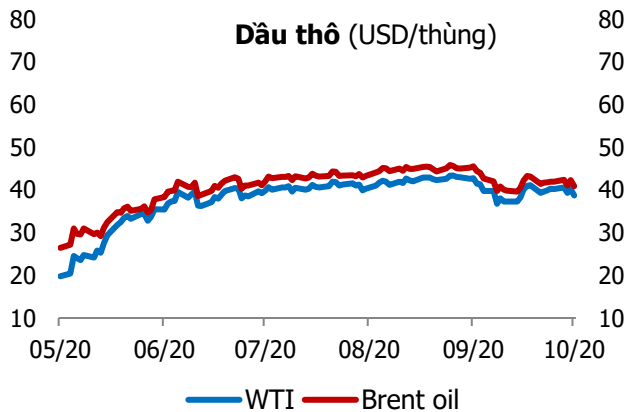
## GIAO DỊCH NHÀ ĐẦU TƯ NƯỚC NGOÀI

Sàn GD	GT Mua (Tỷ )	% Thị trường	GT Bán (Tỷ)	% Thị trường	Mua-Bán
<b>HSX</b>	774.8	8.43	1,682.9	18.31	<b>-908.1</b>
<b>HNX</b>	11.6	1.50	5.5	0.71	<b>6.1</b>
<b>Tổng số</b>	<b>786.4</b>		<b>1,688.4</b>		<b>-902.0</b>



HSX			
Top 5 mua ròng		Top 5 bán ròng	
Mã CK	Giá trị (tỷ đồng)	Mã CK	Giá trị (tỷ đồng)
VCB	56.4	DIG	492.6
HSG	28.1	MSN	282.1
HPG	18.8	VPB	67.3
VIC	14.4	VHM	67.2
DPM	13.9	VNM	50.4

HNX			
Top 5 mua ròng		Top 5 bán ròng	
Mã CK	Giá trị (tỷ đồng)	Mã CK	Giá trị (tỷ đồng)
SHS	6.82	SHB	0.97
DP3	1.00	CEO	0.34
HUT	0.51	TAR	0.33
VIX	0.24	VCS	0.26
VCG	0.18	VTC	0.24



## TUYÊN BỐ MIỄN TRÁCH NHIỆM

Các thông tin và nhận định trong báo cáo này được cung cấp bởi TCSC dựa vào các nguồn thông tin mà TCSC coi là đáng tin cậy, có sẵn và mang tính hợp pháp. Tuy nhiên, chúng tôi không đảm bảo tính chính xác hay đầy đủ của các thông tin này.

Nhà đầu tư sử dụng báo cáo này cần lưu ý rằng các nhận định trong báo cáo này mang tính chất chủ quan của chuyên viên phân tích TCSC. Nhà đầu tư sử dụng báo cáo này tự chịu trách nhiệm về quyết định của mình.

TCSC có thể dựa vào các thông tin trong báo cáo này và các thông tin khác để ra quyết định đầu tư của mình mà không bị phụ thuộc vào bất kì ràng buộc nào về mặt pháp lý đối với các thông tin đưa ra.

Báo cáo này không được phép sao chép, tái tạo, phát hành và phân phối với bất kỳ mục đích nào nếu không được sự chấp thuận bằng văn bản của Công ty Cổ phần Chứng khoán Thành Công. Xin vui lòng ghi rõ nguồn trích dẫn nếu sử dụng các thông tin trong báo cáo này.

### © Công ty Cổ phần Chứng khoán Thành Công (TCSC)

Lầu 2, Số 6 Hồ Tùng Mậu, P. Nguyễn Thái Bình, Quận 1, TP.HCM

Điện thoại: (028) 38270527 | Fax: (028) 38218010

E-mail:

Web: [www.tcsc.vn](http://www.tcsc.vn)