

ĐIỂM NHẤN THỊ TRƯỜNG

- Thị trường mở cửa phiên giao dịch cuối tuần (20/12) với diễn biến hồi phục nhẹ. Dẫn dắt đà tăng thị trường lúc này là các Bluechips như BVH, FPT, GAS, HPG, SAB, MWG, VHM, VRE...hay một số cổ phiếu ngân hàng CTG, MBB, VCB, TCB, TPB... Nhóm bất động sản, xây dựng cũng giao dịch khá tích cực với nhiều mã tăng điểm như CEO, DIG, KBC, LDG, NVL, VRC...
- Tạm dừng phiên sáng, VN-Index tăng 2.96 điểm (0.31%) lên 955.22 điểm. Toàn sàn có 170 mã tăng, 125 mã giảm và 56 mã đứng giá. Nhiều cổ phiếu vốn hóa lớn như BVH, FPT, GAS, HPG, VNM, PNJ, POW, VHM, VRE...cũng như các cổ phiếu ngân hàng CTG, MBB, VCB, TCB, TPB...đồng thuận tăng điểm giúp thị trường giữ vững sắc xanh.
- Phiên giao dịch chiều đang diễn ra khá tích cực với đà tăng lan tỏa thị trường. Các Bluechips BVH, FPT, GAS, HPG, VNM, MWG, VHM...cùng các cổ phiếu ngân hàng tiếp tục đóng vai trò dẫn dắt thị trường tăng điểm.
- Cuối phiên giao dịch diễn ra khá tích cực dù diễn ra hoạt động cơ cấu ETF. Các cổ phiếu khác trong danh mục ETFs không có biến động lớn, nhìn chung phiên cơ cấu này diễn ra khá "êm đềm".
- Kết thúc phiên giao dịch, VN-Index tăng 4.15 điểm (0.44%) lên mức 956.41 điểm. Toàn sàn có 193 mã tăng, 132 mã giảm và 59 mã đứng giá.
- Thanh khoản thị trường phiên hôm nay tăng so với phiên trước. Tổng khối lượng giao dịch toàn phiên đạt 243.33 triệu cổ phiếu, trị giá 5,319.52 tỷ đồng. (Trong đó GDTT đạt hơn 1,912.0 tỷ đồng).
- Khối ngoại phiên hôm nay bán ròng trên Hose với giá trị 328.8 tỷ đồng. Trên HNX khối này bán ròng với giá trị 2.3 tỷ đồng.

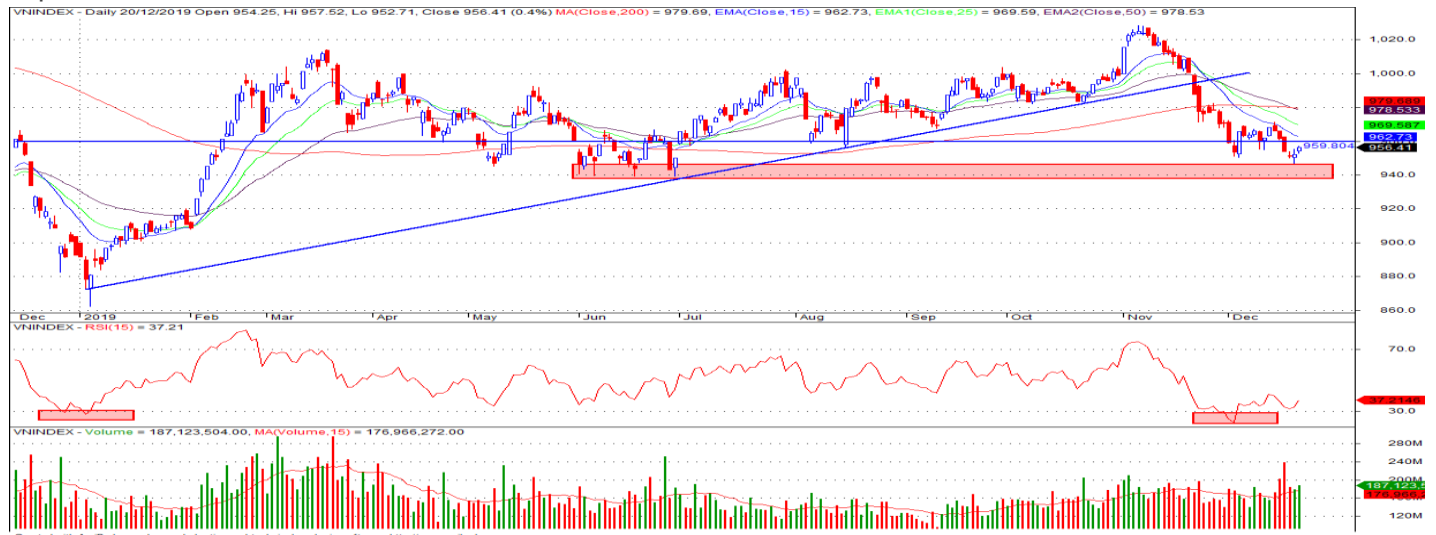
| | |
|-------------------|-----------------------|
| Giá trị đóng cửa | 956.41 |
| Biến động (%) | +4.15 (+0.44%) |
| KL(triệu CP) | 243.33 |
| Giá trị (tỷ đồng) | 5,319.52 |
| SLCP tăng giá | 193 |
| SLCP giảm giá | 132 |
| SLCP đứng giá | 59 |

GIAO DỊCH KHỐI NGOẠI

| | HOSE | HNX |
|------------------|---------------|-------------|
| Mua | 824.3 | 2.1 |
| Bán | 1,153.1 | 4.4 |
| GTGD ròng | -328.8 | -2.3 |

NHẬN ĐỊNH THỊ TRƯỜNG

Thị trường đóng cửa phiên 20/12 với diễn biến hồi phục tăng điểm tích cực khi nhóm các cổ phiếu ngành ngân hàng và vốn hóa lớn dần có sự hồi phục trở lại. Thị trường khép lại tuần giao dịch với các sự kiện đảo hạn HĐ phái sinh tháng 12, kết thúc kỳ cơ cấu danh mục lần IV của các quỹ ETF trong năm 2019 với mức giảm khoảng 1% so với tuần trước đó cho thấy sự thận trọng vẫn đang chi phối tâm lý nhà đầu tư trên thị trường trong tuần này, điều đó thể hiện qua sự hồi phục diễn ra ở các nhóm cổ phiếu ở mức độ khá yếu và đơn lẻ. TCSC cho rằng xu hướng chủ đạo của chỉ số trong các phiên còn lại của năm 2019 vẫn là giằng co, tăng giảm đan xen quanh mốc 950 – 960 điểm, cùng với đó là sự phân hóa ở nhóm các cổ phiếu dự báo KQKD tốt trong năm 2019, cụ thể ở nhóm ngành ngân hàng, Bán lẻ, BĐS...Do đó, trong giai đoạn hiện tại nhà đầu tư tiếp tục cân nhắc nắm giữ tỷ trọng cổ phiếu ở mức thấp 30 - 35% danh mục vào nhóm cổ phiếu thuộc nhóm: ngân hàng, VN30 và vốn hóa lớn có yếu tố cơ bản tốt với triển vọng khả quan trong năm 2019 cho mục tiêu trung, dài hạn. Đồng thời, đây cũng là thời điểm nhà đầu tư cần xem xét tổng kết, đánh giá lại kết quả và đưa ra kế hoạch đầu tư cho năm 2020.



DANH MỤC KHUYẾN NGHỊ

| STT | Mã CK | Khuyến nghị | Ngày khuyến nghị | Giá hiện tại | Giá thực hiện | LN/Lỗ hiện tại | Giá mục tiêu | LN dự kiến | Giá cắt lỗ | Lỗ dự kiến |
|-----|-------|-------------|------------------|--------------|---------------|----------------|--------------|------------|------------|------------|
| 1 | NLG | Giữ | 29/03/2019 | 26.30 | 24.2 | 8.7% | 31.7 | 31.0% | 22.5 | -7.1% |
| 2 | PNJ | Giữ | 20/05/2019 | 82.80 | 78.8 | 5.1% | 95.0 | 20.6% | 72.8 | -7.6% |
| 3 | PTB | Giữ | 15/10/2019 | 72.00 | 73.0 | -1.4% | 80.0 | 9.6% | 69.0 | -5.5% |
| 4 | HPG | Giữ | 03/12/2019 | 23.00 | 23.4 | -1.7% | 32.0 | 36.8% | 22.0 | -6.0% |

TIN TỨC NỔI BẬT

Chứng khoán châu Á trái chiều. Chỉ số MSCI châu Á – Thái Bình Dương không gồm Nhật Bản tăng 0,11%. Thị trường chứng khoán Trung Quốc tăng từ đầu phiên. Shanghai Composite tăng 0,18%, Shenzhen Composite tăng 0,23%. Trung Quốc hôm nay giữ nguyên lãi suất cho vay cơ bản như dự báo. Chỉ số Hang Seng của Hong Kong tăng 0,38%. Tại Nhật Bản, Nikkei 225 giảm 0,21%, Topix giảm 0,28%. Lạm phát tiêu dùng của Nhật Bản tăng 0,5% trong tháng 11, vẫn cách xa mục tiêu 2%. Tại Hàn Quốc, Kospi tăng 0,28%. ASX 200 của Australia giảm 0,21% trong phiên sáng. Tâm lý thị trường được cải thiện sau khi Bộ trưởng Tài chính Mỹ Steven Mnuchin nói Mỹ và Trung Quốc sẽ ký thỏa thuận giai đoạn 1 vào đầu tháng 1. ([Link: https://ndh.vn/quoc-te/chung-khoan-chau-a-trai-chieu-1260409.html](https://ndh.vn/quoc-te/chung-khoan-chau-a-trai-chieu-1260409.html))

Giá dầu lên cao nhất 3 tháng. Giá dầu Brent tương lai tăng 37 cent lên 66,54 USD/ounce. Giá dầu WTI tương lai tăng 29 cent lên 61,22 USD/ounce. Khối lượng giao dịch ít và đầu thô đang hướng đến tuần tăng giá thứ ba liên tiếp. Giá dầu được thúc đẩy phần nào nhờ căng thẳng thương mại Mỹ - Trung hạ nhiệt, sau khi hai nước thông báo đạt thỏa thuận thương mại giai đoạn 1. "Thị trường hài lòng khi kế hoạch áp thuế ngày 15/12 đã bị hủy và hai bên đình chiến", Bill Baruch, chủ tịch Blue Line Futures, bang Illinois, nói. Bộ Tài chính Trung Quốc ngày 19/12 công bố danh sách 6 mặt hàng Mỹ được ân hạn thuế 1 năm, tính từ ngày 26/12. ([Link: https://ndh.vn/nang-luong/gia-dau-len-cao-nhat-3-thang-1260389.html](https://ndh.vn/nang-luong/gia-dau-len-cao-nhat-3-thang-1260389.html))

MWG lãi 11 tháng tăng 34%, xấp xỉ kế hoạch cả năm. CTCP Đầu tư Thế Giới Di Động (HoSE: MWG) công bố doanh thu 11 tháng đạt 93.086 tỷ đồng, tăng 18% so với cùng kỳ năm 2018. Lợi nhuận sau thuế đạt 3.542 tỷ đồng, tăng 34% và hoàn thành 99% kế hoạch năm. Như vậy, tính riêng tháng 11, công ty đạt doanh thu thuần 8.363 tỷ đồng và lợi nhuận sau thuế 282 tỷ đồng. Cơ cấu doanh thu online đóng góp 13% tổng doanh thu với con số 11.832 tỷ đồng, tăng trưởng 8% so với 11 tháng năm 2018. Về cơ cấu theo chuỗi, Điện Máy Xanh (ĐMX) vẫn đóng góp lớn nhất với 52.885 tỷ, Thế Giới Di Động (TGDD) mang về 30.682 và chuỗi Bách Hóa Xanh (BHX) đóng góp 9.421 tỷ đồng. ([Link: https://ndh.vn/ket-qua-kinh-doanh/mwg-lai-11-thang-tang-34-xap-xi-ke-hoach-ca-nam-1260418.html](https://ndh.vn/ket-qua-kinh-doanh/mwg-lai-11-thang-tang-34-xap-xi-ke-hoach-ca-nam-1260418.html))

An Gia dự kiến giá chào sàn 25.000 – 30.000 đồng/cp, lợi nhuận 2020 đạt 450 tỷ đồng. Chiều ngày 19/12, CTCP Đầu tư và Phát triển Bất động sản An Gia tổ chức hội thảo giới thiệu cơ hội đầu tư cổ phiếu AGG trước thềm niêm yết. Ông Nguyễn Bá Sáng, Chủ tịch HĐQT kiêm Tổng giám đốc cho biết An Gia sẽ chào sàn giao dịch chứng khoán TP HCM ngày 9/1/2020. Đại diện công ty nói giá chào sàn hợp lý dao động khoảng 25.000 – 30.000 đồng/cp. Định giá P/E trung bình ngành khoảng 15 lần còn P/E của An Gia khoảng 8,2 lần. An Gia cho biết đơn vị tư vấn niêm yết (SSI) chưa chia sẻ mức định giá nhưng khi công ty làm việc với các quỹ đầu tư thì con số vào khoảng 35.000 – 40.000 đồng/cp dựa trên lợi nhuận năm nay. ([Link: https://ndh.vn/doanh-nghiep/an-gia-du-kiem-gia-chao-san-25-000-30-000-dong-cp-loi-nhuan-2020-dat-450-ty-dong-1260401.html](https://ndh.vn/doanh-nghiep/an-gia-du-kiem-gia-chao-san-25-000-30-000-dong-cp-loi-nhuan-2020-dat-450-ty-dong-1260401.html))

TOP 5 GIAO DỊCH THỎA THUẬN

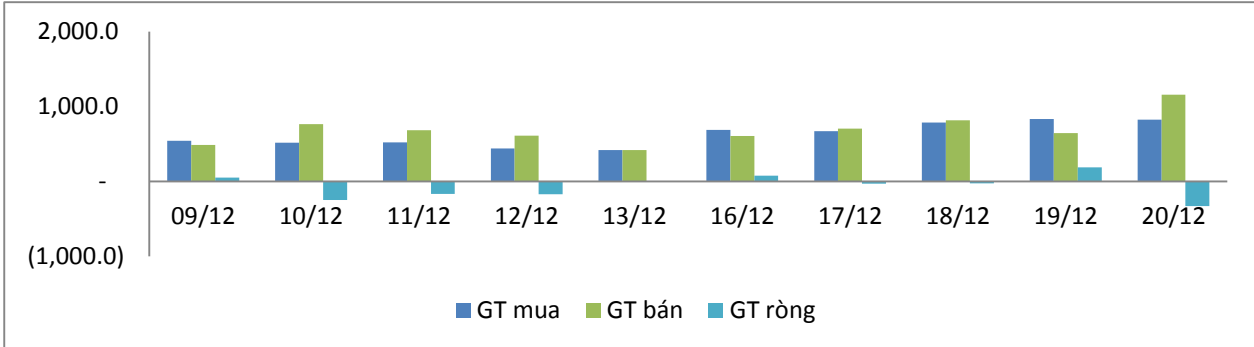
| MÃ CK | KHỐI LƯỢNG (CP) | GTGD (Tỷ đồng) |
|-------------|-----------------|----------------|
| HOSE | | |
| VHM | 3,000,000 | 252.0 |
| MSN | 3,145,800 | 175.2 |
| DIG | 11,300,000 | 151.4 |
| TCB | 6,628,280 | 150.3 |
| VIC | 1,101,640 | 127.5 |
| HNX | | |
| VCG | 4,100,000 | 118.3 |
| ACB | 2,126,873 | 46.7 |
| AMV | 2,070,300 | 46.2 |
| CEO | 2,103,333 | 21.0 |
| TNG | 1,100,000 | 18.7 |

TOP 5 GIÁ TRỊ GIAO DỊCH

| MÃ CK | KHỐI LƯỢNG (CP) | GTGD (Tỷ đồng) |
|-------------|-----------------|----------------|
| HOSE | | |
| ROS | 39,404,400 | 921.8 |
| VNM | 1,822,570 | 218.6 |
| VHM | 1,525,190 | 128.8 |
| HPG | 5,415,140 | 124.7 |
| VJC | 800,200 | 114.0 |
| HNX | | |
| ACB | 1,042,700 | 23.5 |
| PVS | 1,001,000 | 17.8 |
| NDN | 871,800 | 15.3 |
| VCS | 178,400 | 14.4 |
| TNG | 844,900 | 13.3 |

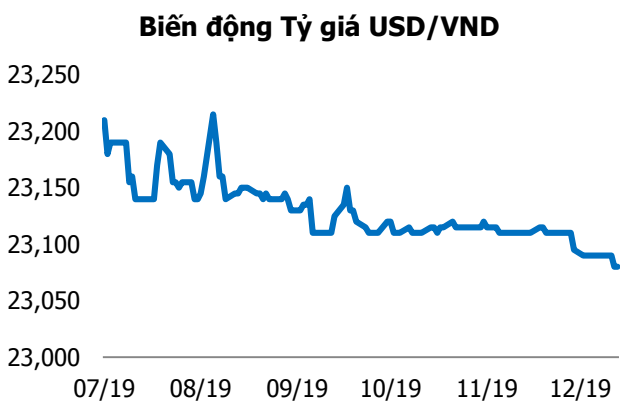
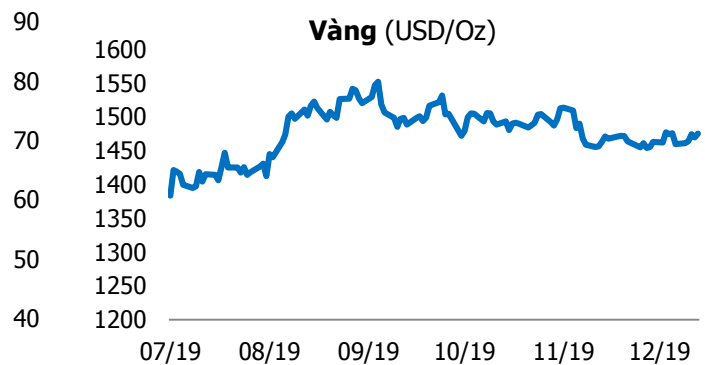
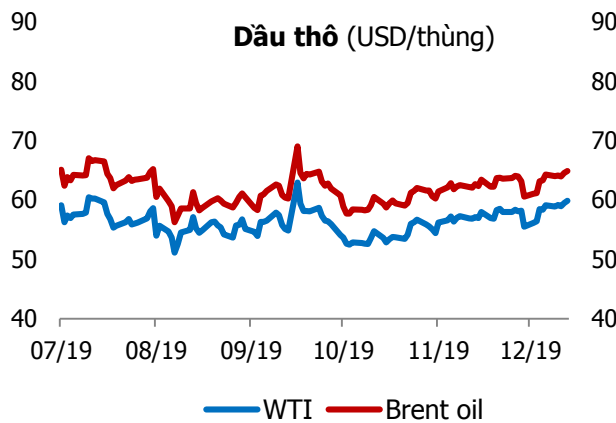
GIAO DỊCH NHÀ ĐẦU TƯ NƯỚC NGOÀI

| Sàn GD | GT Mua (Tỷ) | % Thị trường | GT Bán (Tỷ) | % Thị trường | Mua-Bán |
|----------------|--------------|--------------|----------------|--------------|---------------|
| HOSE | 824.3 | 15.50 | 1,153.1 | 21.68 | -328.8 |
| HNX | 2.1 | 0.44 | 4.4 | 0.91 | -2.3 |
| Tổng số | 826.4 | | 1,157.5 | | -331.1 |



| HOSE | | | |
|----------------|-------------------|----------------|-------------------|
| Top 5 mua ròng | | Top 5 bán ròng | |
| Mã CK | Giá trị (tỷ đồng) | Mã CK | Giá trị (tỷ đồng) |
| ROS | 38.8 | VIC | 143.3 |
| E1VFN30 | 19.8 | VJC | 72.3 |
| KBC | 17.9 | MSN | 58.8 |
| SBT | 13.0 | GEX | 47.7 |
| BID | 10.2 | VHM | 32.6 |

| HNX | | | |
|----------------|-------------------|----------------|-------------------|
| Top 5 mua ròng | | Top 5 bán ròng | |
| Mã CK | Giá trị (tỷ đồng) | Mã CK | Giá trị (tỷ đồng) |
| IDV | 0.28 | PVS | 2.71 |
| VCS | 0.24 | PMC | 0.39 |
| PVI | 0.23 | HUT | 0.24 |
| HHC | 0.15 | VNR | 0.23 |
| SHB | 0.12 | SHS | 0.12 |



TUYÊN BỐ MIỄN TRÁCH NHIỆM

Các thông tin và nhận định trong báo cáo này được cung cấp bởi TCSC dựa vào các nguồn thông tin mà TCSC coi là đáng tin cậy, có sẵn và mang tính hợp pháp. Tuy nhiên, chúng tôi không đảm bảo tính chính xác hay đầy đủ của các thông tin này.

Nhà đầu tư sử dụng báo cáo này cần lưu ý rằng các nhận định trong báo cáo này mang tính chất chủ quan của chuyên viên phân tích TCSC. Nhà đầu tư sử dụng báo cáo này tự chịu trách nhiệm về quyết định của mình.

TCSC có thể dựa vào các thông tin trong báo cáo này và các thông tin khác để ra quyết định đầu tư của mình mà không bị phụ thuộc vào bất kì ràng buộc nào về mặt pháp lý đối với các thông tin đưa ra.

Báo cáo này không được phép sao chép, tái tạo, phát hành và phân phối với bất kỳ mục đích nào nếu không được sự chấp thuận bằng văn bản của Công ty Cổ phần Chứng khoán Thành Công. Xin vui lòng ghi rõ nguồn trích dẫn nếu sử dụng các thông tin trong báo cáo này.

© Công ty Cổ phần Chứng khoán Thành Công (TCSC)

Lầu 2, Số 6 Hồ Tùng Mậu, P. Nguyễn Thái Bình, Quận 1, TP.HCM

Điện thoại: (028) 38270527 | Fax: (028) 38218010

E-mail: info@tcsc.vn

Web: www.tcsc.vn