

ĐIỂM NHẤN THỊ TRƯỜNG

- Thị trường mở cửa phiên giao dịch (21/01) với diễn biến tích cực, sắc xanh đã bao trùm lên nhóm cổ phiếu vốn hóa lớn, các cổ phiếu như HVN, VIB, VIC, VCS, PVS, ACB... đồng loạt tăng giá và giúp kéo các chỉ số lên trên mốc tham chiếu. Tuy vậy, áp lực bán vẫn còn khá mạnh và đến từ các cổ phiếu như BCM, VCG, VRE, SAB, SHB, VJC... nên đà tăng của chỉ số chính VN-Index ngày càng bị thu hẹp trở lại.

- Tạm dừng phiên sáng, VN-Index tăng 10.43 điểm (0.91%) lên 1,145.11 điểm. Trong giờ giao dịch sáng, các cổ phiếu lớn đa số tăng, trong đó, một số tăng khá tốt như HPG tăng 3.4%, TCH tăng 5.5% và các mã ngân hàng VPB tăng 2.6%, MBB tăng 2.5%, STB tăng 2.9%, VIB tăng 3.2%.

- Về cuối phiên, diễn biến trên thị trường chứng khoán trở nên tích cực hơn khi đà tăng của nhiều cổ phiếu trụ cột được nới rộng khi: VPB tăng 5,8%, HPG tăng 6%, MBB tăng 5.7%, NVL tăng 5.4%, STB tăng 5.3%, TCB tăng 4.9%, VCB tăng 3.9%. Các mã khác như CTG, SSI tăng 3.8%, FPT tăng 3.6%, PLX tăng 3%. Nhóm MWG, BID, PNJ, POW, SBT tăng từ 1.8% đến 2.6%.

- Kết thúc phiên giao dịch, VN-Index tăng 29.53 điểm (+2.6%) lên mức 1,164.21 điểm. Toàn sàn có 425 mã tăng, 42 mã giảm và 41 mã đứng giá.

- Thanh khoản thị trường phiên hôm nay giảm so với phiên trước. Tổng khối lượng giao dịch toàn phiên đạt 721.92 triệu cổ phiếu, trị giá 15,758.59 tỷ đồng. (Trong đó GDTT đạt hơn 1,718.0 tỷ đồng).

- Khối ngoại phiên hôm nay bán ròng trên HSX với giá trị 236.1 tỷ đồng. Trên HNX khối này bán ròng với giá trị 6.4 tỷ đồng.

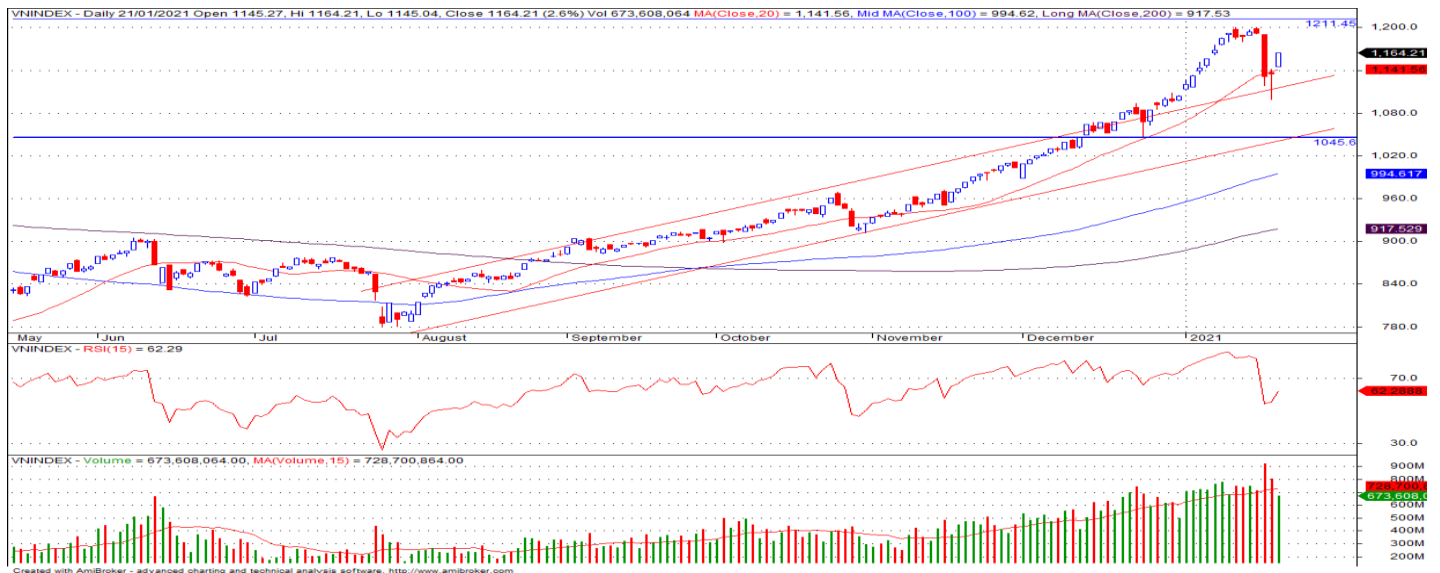
Giá trị đóng cửa	1,164.21
Biến động (%)	+29.53 (+2.6%)
KL(triệu CP)	721.92
Giá trị (tỷ đồng)	15,758.59
SLCP tăng giá	425
SLCP giảm giá	42
SLCP đứng giá	41

GIAO DỊCH KHỐI NGOẠI

	HSX	HNX
Mua	1,414.5	30.0
Bán	1,650.6	36.4
GTGD ròng	-236.1	-6.4

NHẬN ĐỊNH THỊ TRƯỜNG

Chỉ số VN-Index khép lại phiên giao dịch với mức tăng điểm mạnh, thanh khoản thị trường ghi nhận có mức sụt giảm những vẫn ở mức cao. Chỉ số VN-Index tiếp tục có phiên hồi phục thứ 2 khi dòng tiền tham gia mạnh vào nhóm các cổ phiếu ngành ngân hàng và vốn hóa lớn đã giúp chỉ số hồi phục mạnh và đóng cửa tại 1,164.21 điểm. Dự báo chỉ số VN – Index sẽ tiếp tục có những phiên giao dịch giằng co quanh vùng điểm hiện tại với sự phân hóa tăng giảm đan xen ở nhóm các cổ phiếu vốn hóa lớn theo KQKD quý IV/2020 dần được công bố trong các phiên giao dịch tới. Mặc dù chỉ số VN-Index đã có mức hồi phục tốt trong phiên hôm nay tuy nhiên TCSC vẫn cho rằng Nhà đầu tư cần có sự thận trọng quan sát thêm diễn biến của thị trường trong các phiên tới để có chiến lược giao dịch hợp lý, đồng thời cần có chiến lược quản lý rủi ro chặt chẽ với tỷ trọng cổ phiếu danh mục ở mức 50 – 60% với mục tiêu trung, dài hạn. Đối với Nhà đầu tư đang có tỷ trọng cổ phiếu cao trong danh mục có thể chủ động hạ tỷ lệ cổ phiếu, tỷ lệ margin về mức an toàn ở các nhịp hồi phục của thị trường. Đối với nhà đầu tư có tỷ trọng tiền mặt cao hoặc đã bán trước đó có thể xem xét giải ngân một phần vào các cổ phiếu cơ bản tốt có triển vọng kinh doanh trong năm 2021 cho mục tiêu trung dài hạn.



DANH MỤC KHUYẾN NGHỊ

STT	Mã CK	Khuyến nghị	Ngày khuyến nghị	Giá hiện tại	Giá thực hiện	LN/Lỗ hiện tại	Giá mục tiêu 1	Giá mục tiêu 2	Giá cắt lỗ	Lỗ dự kiến
1	FPT	Nắm Giữ	28/07/2020	65.60	44.7	46.8%	55.0	68.0	40.0	-10.5%
2	D2D	Nắm Giữ	29/10/2020	59.90	43.0	39.3%	60.0	75.0	38.0	-11.6%
3	CTD	Nắm Giữ	24/12/2020	80.00	72.0	11.1%	95.0	105.0	65.0	-9.7%

TIN TỨC NỔI BẬT

Chứng khoán châu Á tăng sau khi Biden nhậm chức tổng thống. Chỉ số MSCI châu Á – Thái Bình Dương không gồm Nhật Bản tăng 0,54%. Tại Nhật Bản, Nikkei 225 tăng 0,79% còn Topix tăng 0,67%. Ngân hàng Nhật Bản sáng nay công bố chính sách tiền tệ. Thị trường Trung Quốc đi lên với Shanghai Composite tăng 0,42%, Shenzhen Component tăng 0,986%. Hang Seng của Hong Kong tăng 0,13%. Kospi của Hàn Quốc tăng 0,62%. Chỉ số ASX 200 của Australia tăng 0,53%. Tỷ lệ thất nghiệp tại Australia tháng 12 là 6,6% sau khi điều chỉnh theo yếu tố mùa vụ, thấp hơn dự báo 6,7% từ giới phân tích. Tỷ lệ này trong tháng 11 là 6,8%. ([Link: https://ndh.vn/quoc-te/chung-khoan-chau-a-tang-sau-khi-biden-nham-chuc-tong-thong-1284347.html](https://ndh.vn/quoc-te/chung-khoan-chau-a-tang-sau-khi-biden-nham-chuc-tong-thong-1284347.html))

Lãi VPBank quý IV/2020 tăng 16%. Theo BCTC hợp nhất quý IV/2020, VPBank (HoSE: VPB) ghi nhận thu nhập lãi thuần 8.740 tỷ đồng, tăng 6% so với cùng kỳ năm trước. Lãi thuần từ hoạt động dịch vụ tăng 22%, lên 1.033 tỷ đồng, trong khi lãi thuần từ hoạt động khác tăng 17% lên 724 tỷ đồng. Hoạt động kinh doanh ngoại hối và mua bán chứng khoán kinh doanh lỗ lần lượt 87,2 tỷ đồng và 4 tỷ đồng, trong khi hoạt động mua bán chứng khoán đầu tư mang về 299 tỷ đồng, giảm 8%. Tổng thu nhập hoạt động ở mức 10.707 tỷ đồng, tăng 7%, trong khi chi phí giảm 14% xuống 2.767 tỷ đồng. Ngân hàng lãi trước dự phòng 7.940 tỷ đồng, tăng 16%. Sau khi trừ chi phí trích lập hơn 4.318 tỷ đồng, tăng 17%, lợi nhuận trước thuế còn 3.622 tỷ đồng, cao hơn 16% so với cùng kỳ 2019. ([Link: https://ndh.vn/ngan-hang/lai-vpbank-quy-iv-2020-tang-16-1284354.html](https://ndh.vn/ngan-hang/lai-vpbank-quy-iv-2020-tang-16-1284354.html))

DHC: Đông Hải Bến Tre lãi kỷ lục 392 tỷ đồng năm 2020. Đông Hải Bến Tre (HoSE: DHC) công bố doanh thu thuần quý IV/2020 tăng 31% so với cùng kỳ đạt 866 tỷ đồng nhờ sản lượng sản xuất và bán ra ổn định. Tuy nhiên giá giấy nguyên liệu và các chi phí đầu vào cũng tăng theo dẫn đến lợi nhuận gộp còn tăng 13%, đạt mức 184 tỷ đồng. Doanh thu tài chính tăng do tăng lãi chênh lệch tỷ giá, chi phí tài chính giảm bởi dư nợ vay trung hạn và lãi suất giảm. Chi phí quản lý doanh nghiệp được hoàn nhập quỹ lương dự phòng gián đoạn sản xuất. Chi phí thuế TNDN giảm do được ưu đãi về thuế đối với dự án nhà máy Giao Long II. Với các biến động trên, công ty ghi nhận lợi nhuận sau thuế tăng 47% so với cùng kỳ, đạt hơn 154 tỷ đồng. Đây cũng là mức lợi nhuận theo quý cao kỷ lục của doanh nghiệp. ([Link: https://ndh.vn/ket-qua-kinh-doanh/dong-hai-ben-tre-lai-ky-luc-392-ty-dong-nam-2020-1284356.html](https://ndh.vn/ket-qua-kinh-doanh/dong-hai-ben-tre-lai-ky-luc-392-ty-dong-nam-2020-1284356.html))

PNJ lãi quý IV xấp xỉ mức kỷ lục, giảm tồn kho. Vàng bạc đá quý Phú Nhuận (HoSE: PNJ) công bố báo cáo tài chính quý IV/2020 với doanh thu thuần tăng 10% lên 5.843 tỷ đồng. Công ty giải thích do sức mua của thị trường dần hồi phục tốt sau dịch Covid-19 và công ty đổi mới cách tiếp cận khách hàng cũng như triển khai các chương trình marketing, tối ưu hóa chi phí. Lợi nhuận sau thuế tăng 10% đạt hơn 427 tỷ đồng, xấp xỉ mức lợi nhuận kỷ lục 429 tỷ đồng được ghi nhận trong quý I/2019. PNJ cho biết đã kiểm soát và sử dụng hiệu quả chi phí hoạt động trong kỳ. Nợ vay tài trợ cho vốn lưu động đã được tối ưu, do đó giảm thêm chi phí lãi vay so với cùng kỳ. Tính chung cả năm, PNJ ghi nhận doanh thu thuần tăng 3% lên hơn 17.500 tỷ đồng. Tuy nhiên chi phí hoạt động tăng khiến lợi nhuận sau thuế giảm 10%, đạt 1.069 tỷ đồng. ([Link: https://ndh.vn/ket-qua-kinh-doanh/pnj-lai-quy-iv-xap-xi-muc-ky-luc-giam-ton-kho-1284348.html](https://ndh.vn/ket-qua-kinh-doanh/pnj-lai-quy-iv-xap-xi-muc-ky-luc-giam-ton-kho-1284348.html))

TOP 5 CP CÓ KL KHỚP LỆNH CAO NHẤT

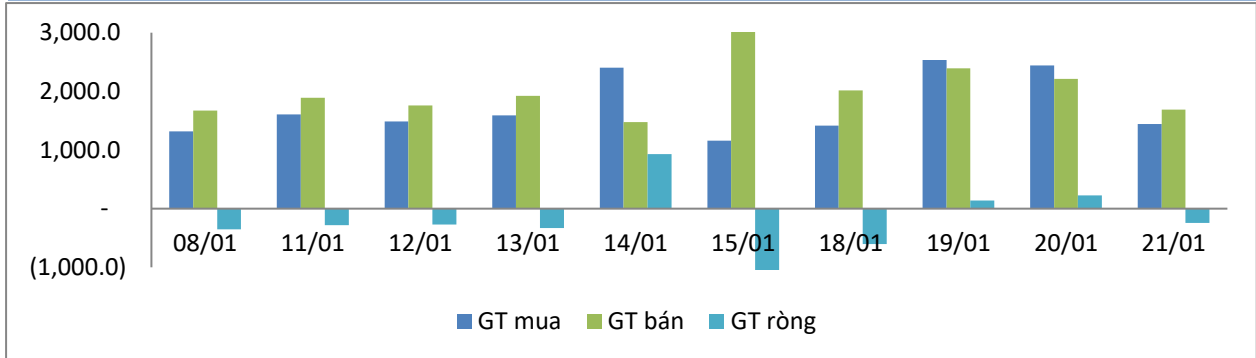
MÃ CK	KHỐI LƯỢNG (CP)
HSX	
STB	34,477,100
ROS	31,727,400
HQC	29,181,900
FLC	22,267,300
HPG	20,829,700
HNX	
SHB	22,062,662
HUT	12,322,940
PVS	8,361,484
SHS	7,725,288
KLF	7,129,065

TOP 5 CP CÓ GIÁ TRỊ GIAO DỊCH CAO NHẤT

MÃ CK	GTGD (Tỷ đồng)
HSX	
HPG	898.4
STB	671.6
TCB	506.3
KBC	493.6
SSI	441.0
HNX	
SHB	392.5
IDC	282.8
SHS	233.7
PVS	168.5
TNG	100.1

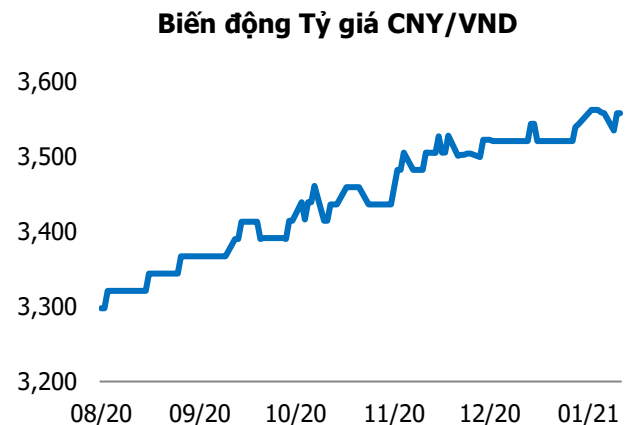
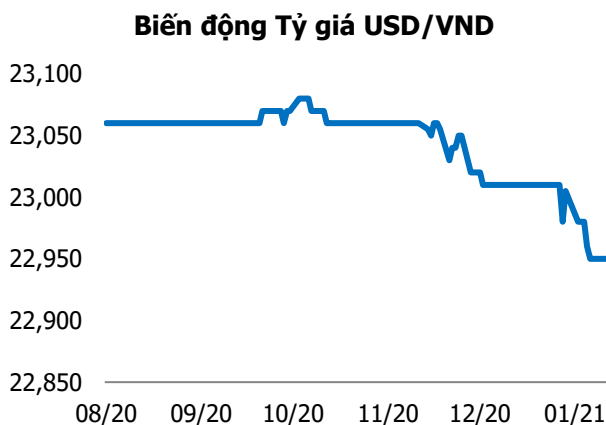
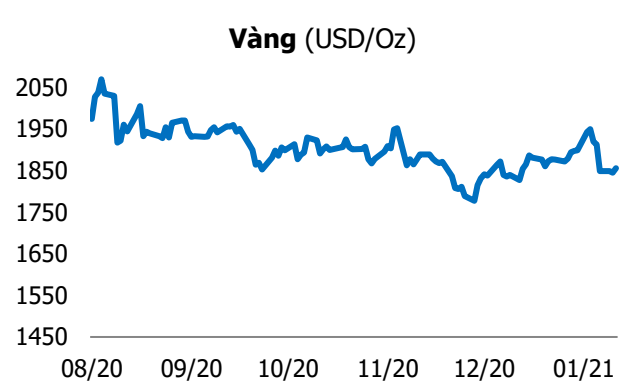
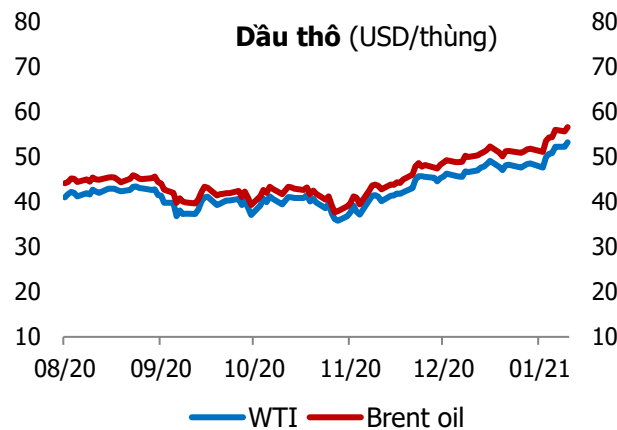
GIAO DỊCH NHÀ ĐẦU TƯ NƯỚC NGOÀI

Sàn GD	GT Mua (Tỷ)	% Thị trường	GT Bán (Tỷ)	% Thị trường	Mua-Bán
HSX	1,414.5	8.98	1,650.6	10.47	-236.1
HNX	30.0	1.46	36.4	1.78	-6.4
Tổng số	1,444.5		1,687.0		-242.5



HSX			
Top 5 mua ròng		Top 5 bán ròng	
Mã CK	Giá trị (tỷ đồng)	Mã CK	Giá trị (tỷ đồng)
FUEVFVND	74.1	HPG	110.3
NVL	66.3	VRE	101.0
KBC	29.3	E1VFN30	62.4
SBT	25.4	VHM	59.0
LPB	21.2	GAS	31.8

HNX			
Top 5 mua ròng		Top 5 bán ròng	
Mã CK	Giá trị (tỷ đồng)	Mã CK	Giá trị (tỷ đồng)
SHS	8.62	SHB	26.84
NVB	8.40	BVS	1.95
ART	1.82	NTP	0.51
PLC	0.89	VNR	0.43
NDN	0.81	SDN	0.32



TUYÊN BỐ MIỄN TRÁCH NHIỆM

Các thông tin và nhận định trong báo cáo này được cung cấp bởi TCSC dựa vào các nguồn thông tin mà TCSC coi là đáng tin cậy, có sẵn và mang tính hợp pháp. Tuy nhiên, chúng tôi không đảm bảo tính chính xác hay đầy đủ của các thông tin này.

Nhà đầu tư sử dụng báo cáo này cần lưu ý rằng các nhận định trong báo cáo này mang tính chất chủ quan của chuyên viên phân tích TCSC. Nhà đầu tư sử dụng báo cáo này tự chịu trách nhiệm về quyết định của mình.

TCSC có thể dựa vào các thông tin trong báo cáo này và các thông tin khác để ra quyết định đầu tư của mình mà không bị phụ thuộc vào bất kì ràng buộc nào về mặt pháp lý đối với các thông tin đưa ra.

Báo cáo này không được phép sao chép, tái tạo, phát hành và phân phối với bất kỳ mục đích nào nếu không được sự chấp thuận bằng văn bản của Công ty Cổ phần Chứng khoán Thành Công. Xin vui lòng ghi rõ nguồn trích dẫn nếu sử dụng các thông tin trong báo cáo này.

© Công ty Cổ phần Chứng khoán Thành Công (TCSC)

Lầu 2, Số 6 Hồ Tùng Mậu, P. Nguyễn Thái Bình, Quận 1, TP.HCM

Điện thoại: (028) 38270527 | Fax: (028) 38218010

E-mail:

Web: www.tcsc.vn